

# L'Observatoire Parlement

Comment les citoyens suivent et s'approprient l'actualité du Parlement, de ses textes et de ses forces politiques ?

Vague 6 – Mars 2024



toluna   harris  
interactive



Méthodologie d'enquête	P. 3
L'actualité parlementaire restituée par les Français	P. 5
Les Français et leur perception des groupes parlementaires	P. 8
Le regard des Français sur le vote des projets de loi et des propositions de loi émises par différents groupes parlementaires	P.14
Le regard des Français sur la manière de faire adopter les lois	P.18
Le regard des Français sur la situation de majorité relative à l'Assemblée nationale	P. 24
Le regard des Français sur une éventuelle dissolution de l'Assemblée nationale	P. 26

# Méthodologie d'enquête



Enquête réalisée **en ligne** du **20** au **25 mars** 2024.

Cette étude s'inscrit dans le cadre d'un baromètre permettant de comprendre comment les citoyens suivent et s'approprient l'actualité du Parlement, de ses textes et de ses forces politiques.



Échantillon de **1 015** personnes représentatif des Français âgés de 18 ans et plus.



Méthode des quotas et redressement appliqués aux variables suivantes : **sexe, âge, catégorie socioprofessionnelle et région de l'interviewé(e).**



Les rappels font référence aux deux précédentes vagues d'enquête, réalisées selon la même méthodologie :

[Vague 1 – Septembre 2022. Enquête Toluna Harris Interactive réalisée en ligne du 23 au 26 septembre 2022.](#)

[Vague 2 – Janvier 2023. Enquête Toluna Harris Interactive réalisée en ligne du 6 au 9 janvier 2023.](#)

[Vague 3 – Avril 2023. Enquête Toluna Harris Interactive réalisée en ligne du 31 mars au 3 avril 2023.](#)

[Vague 4 – Septembre 2023. Enquête Toluna Harris Interactive réalisée en ligne du 19 au 22 septembre 2023.](#)

[Vague 5 – Novembre 2023. Enquête Toluna Harris Interactive réalisée en ligne du 7 au 10 novembre 2023.](#)

# Intervalle de confiance

L'intervalle de confiance (parfois appelé « marge d'erreur ») permet de déterminer la confiance qui peut être attribuée à une valeur, en prenant en compte la valeur observée et la taille de l'échantillon. Si le calcul de l'intervalle de confiance concerne les sondages réalisés avec la méthode aléatoire, il est communément admis qu'il est proche pour les sondages réalisés avec la méthode des quotas.

Taille de l'échantillon	5% ou 95%	10% ou 90%	20% ou 80%	30% ou 70%	40% ou 60%	50%
100 interviews	4,4	6,0	8,0	9,2	9,8	10
200 interviews	3,1	4,3	5,7	6,5	6,9	7,1
300 interviews	2,5	3,5	4,6	5,3	5,7	5,8
400 interviews	2,2	3,0	4,0	4,6	4,9	5,0
500 interviews	2,0	2,7	3,6	4,1	4,4	4,5
600 interviews	1,8	2,4	3,3	3,8	4,0	4,1
800 interviews	1,5	2,1	2,8	3,2	3,4	3,5
1 000 interviews	1,4	1,8	2,5	2,9	3,0	3,1
2 000 interviews	1,0	1,3	1,8	2,1	2,2	2,3
3 000 interviews	0,8	1,1	1,5	1,7	1,8	1,8
4 000 interviews	0,7	0,9	1,3	1,5	1,6	1,6
6 000 interviews	0,6	0,8	1,1	1,3	1,4	1,4

# L'actualité parlementaire restituée par les Français

# L'actualité parlementaire restituée par les Français est dominée ce mois-ci par l'inscription de l'IVG dans la Constitution, le vote de l'accord sur le soutien à l'Ukraine ainsi que par le rejet de l'accord de libre-échange avec le Canada (CETA) par le Sénat

Quelles sont toutes les informations que vous avez vues, lues ou entendues concernant l'actualité parlementaire (c'est-à-dire concernant l'Assemblée nationale et le Sénat) au cours des dernières semaines ?

- À tous -



« L'inscription de l'IVG dans la Constitution. »

« Vote pour le soutien à l'Ukraine, vote pour l'inscription de l'IVG dans la Constitution. »

« Vote en congrès pour l'inscription de la liberté de recours à l'IVG dans la Constitution. »

« Le rejet de l'accord CETA entre Canada et Europe. »



# Rappels - L'actualité parlementaire restituée par les Français

Quelles sont toutes les informations que vous avez vues, lues ou entendues concernant l'actualité parlementaire (c'est-à-dire concernant l'Assemblée nationale et le Sénat) au cours des dernières semaines ?

- À tous -



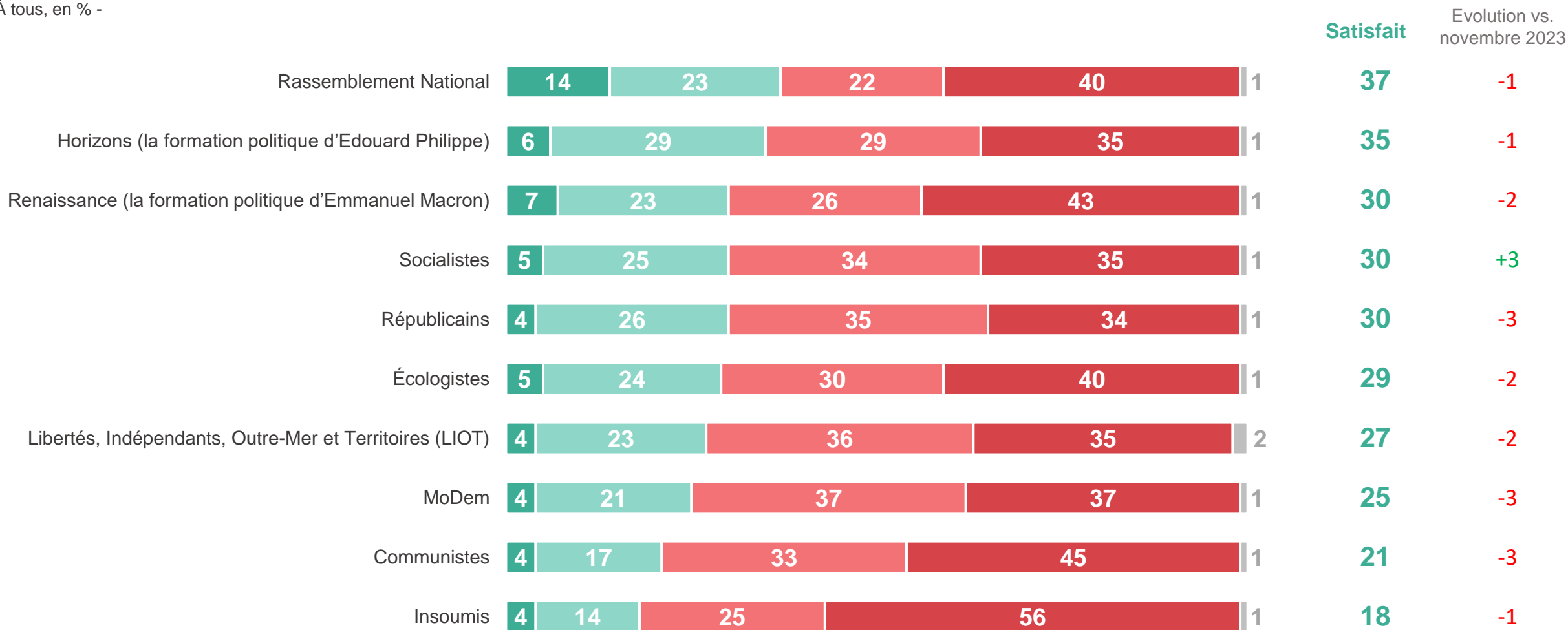
# Les Français et leur perception des groupes parlementaires



Pour chacun des groupes parlementaires évoqués, moins d'1 Français sur 2 se déclarent satisfaits de leur travail, le Rassemblement National restant la formation la plus positivement perçue. Des chiffres dans l'ensemble en baisse depuis la dernière mesure.

D'après ce que vous savez de leurs votes et de leurs déclarations, êtes-vous satisfait(e) ou non des parlementaires... ?

- À tous, en % -



■ Tout à fait satisfait(e)

■ Plutôt satisfait(e)

■ Plutôt pas satisfait(e)

■ Pas du tout satisfait(e)

■ Ne se prononce pas

## Dans un contexte où l'actualité parlementaire est relativement effacée par les événements sur la scène internationale, la satisfaction envers l'ensemble des différentes formations politiques se situe à un niveau relativement faible, seuls les parlementaires socialistes bénéficiant d'une légère dynamique

D'après ce que vous savez de leurs votes et de leurs déclarations, êtes-vous satisfait(e) ou non des parlementaires... ?

- À tous, en % de « Satisfait » -

	<i>Octobre 2022</i>	<i>Janvier 2023</i>	<i>Avril 2023</i>	<i>Septembre 2023</i>	<i>Novembre 2023</i>	<i>Mars 2024</i>
Rassemblement National	39	42	37	39	38	37
Horizons (la formation politique d'Edouard Philippe)	34	42	29	31	36	35
Renaissance (la formation politique d'Emmanuel Macron)	32	41	26	29	32	30
Socialistes	29	39	28	23	27	30
Républicains	31	43	27	29	33	30
Écologistes	34	42	31	29	31	29
Libertés, Indépendants, Outre-Mer et Territoires (LIOT)	-	-	31	25	29	27
MoDem	27	36	25	25	28	25
Communistes	27	31	28	24	24	21
Insoumis	27	31	27	22	19	18

## Détail par proximité politique

D'après ce que vous savez de leurs votes et de leurs déclarations, êtes-vous satisfait(e) ou non des parlementaires... ?

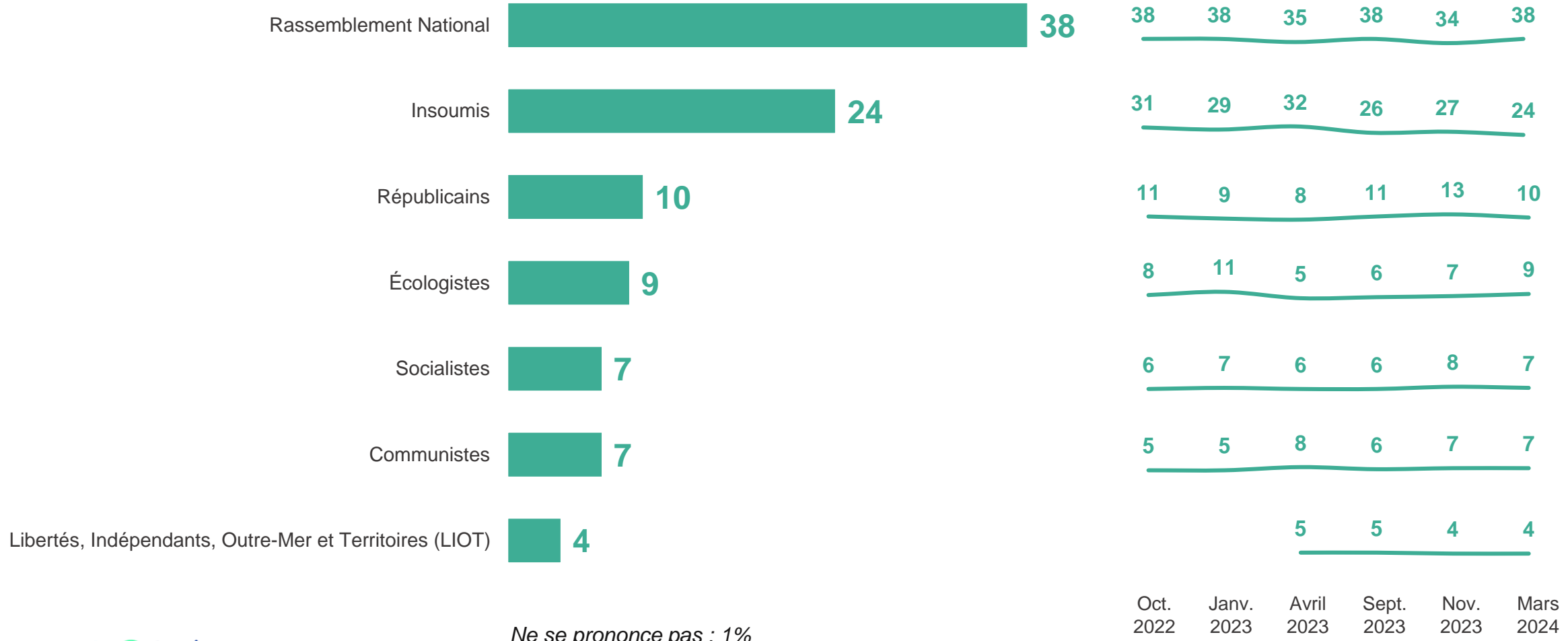
- À tous, en % de « Satisfait » -

		Proximité politique						
	Ensemble des Français	LFI	PS	Les Ecologistes (EELV)	Ensemble !	LR	RN	Sans préférence partisane
Rassemblement National	37	22	18	11	14	44	91	25
Horizons	35	27	29	28	80	54	20	24
Renaissance	30	28	22	21	82	39	12	20
Socialistes	30	53	73 +9	37 +17	29	22	13	21
Républicains	30	21	16	15	50	85	28	15
Ecologistes	29	61	51	72	26	18	14	21
Libertés, Indépendants, Outre-Mer et Territoires (LIOT)	27	37	36	23	26	30	18	24
MoDem	25	26	24	18	52 -9	35	13	16
Communistes	21	46	37	19	14	17	11	16
Insoumis	18	81	30	13	12	11	10	12

# Comme depuis le début de la législature, les Français estiment que l'opposition au gouvernement au sein du Parlement est la mieux représentée par les parlementaires du Rassemblement National et de la France Insoumise, bien que ces derniers soient en recul depuis un an

Selon vous quels sont les parlementaires qui s'opposent le mieux au gouvernement au sein du Parlement ? Les parlementaires...? (1 seule réponse possible)

- À tous, en % -



Ne se prononce pas : 1%

## Détail par proximité politique

Selon-vous quels sont les parlementaires qui s'opposent le mieux au gouvernement au sein du Parlement ? Les parlementaires...? (1 seule réponse possible)

- À tous, en % -

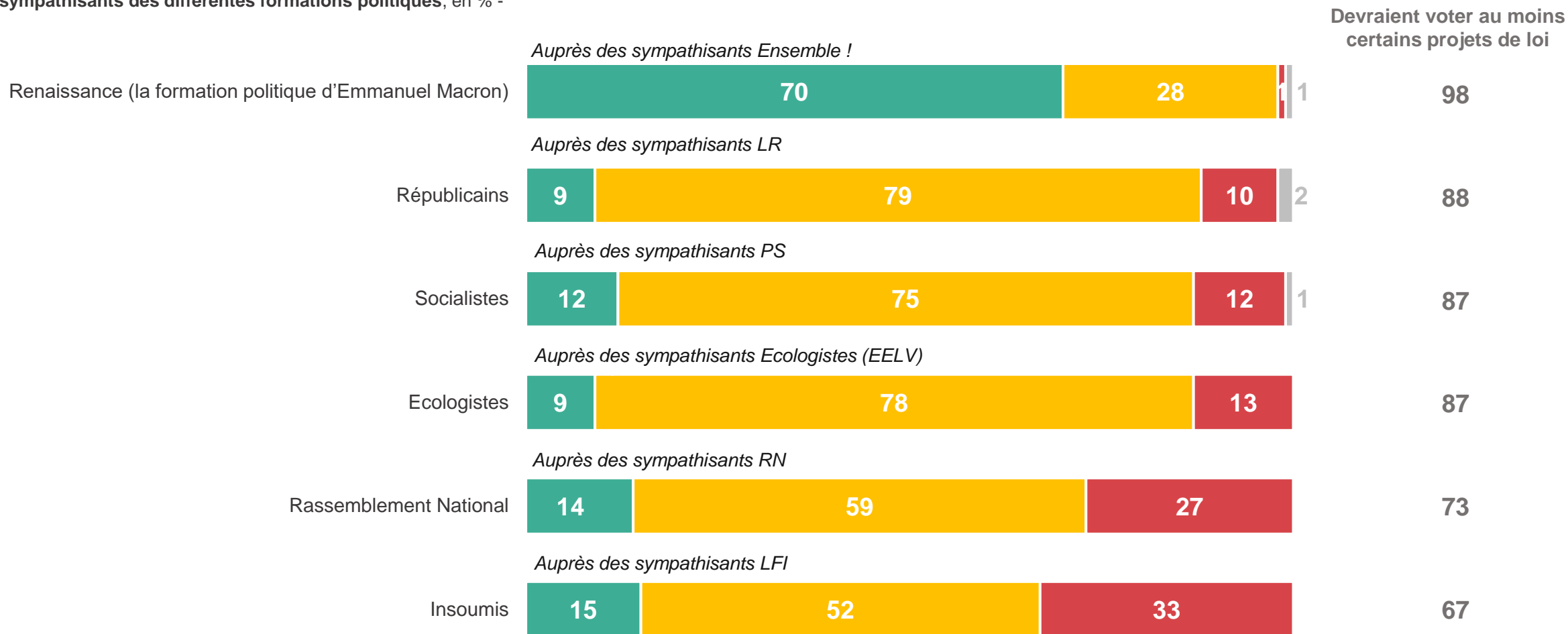
	Ensemble des Français	Proximité politique						
		LFI	PS	Les Ecologistes (EELV)	Ensemble !	LR	RN	Sans préférence partisane
Rassemblement National	38	10	19	12	34 +15	32	81	32
Insoumis	24	64	30	34	25 -14	27	11	26
Républicains	10	5	2	5	17	33	4	10
Ecologistes	9	5	10	31	7	3	1	10
Socialistes	7	9	27	12	5	3	1	6
Communistes	7	3	9	6	9	2	1	8
Libertés, Indépendants, Outre-Mer et Territoires (LIOT)	4	4	3	-	2	-	1	6

# Le regard des Français sur le vote des projets de loi et des propositions de loi émises par différents groupes parlementaires

# Les sympathisants de toutes les formations politiques d'opposition estiment majoritairement que « leurs » parlementaires devraient évaluer les projets de loi au cas par cas afin de décider de les voter ou non

Selon vous, les parlementaires suivants devraient-ils voter ou non les projets de lois portés par le gouvernement ?

- Aux sympathisants des différentes formations politiques, en % -



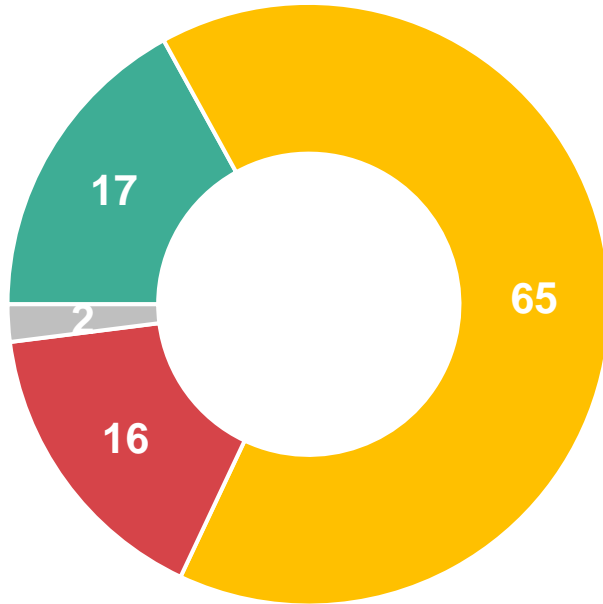
- Devraient voter tous les projets de loi du gouvernement
- Devraient décider au cas par cas de voter ou de s'opposer aux projets de loi du gouvernement
- Devraient s'opposer à tous les projets de loi du gouvernement
- Ne se prononce pas



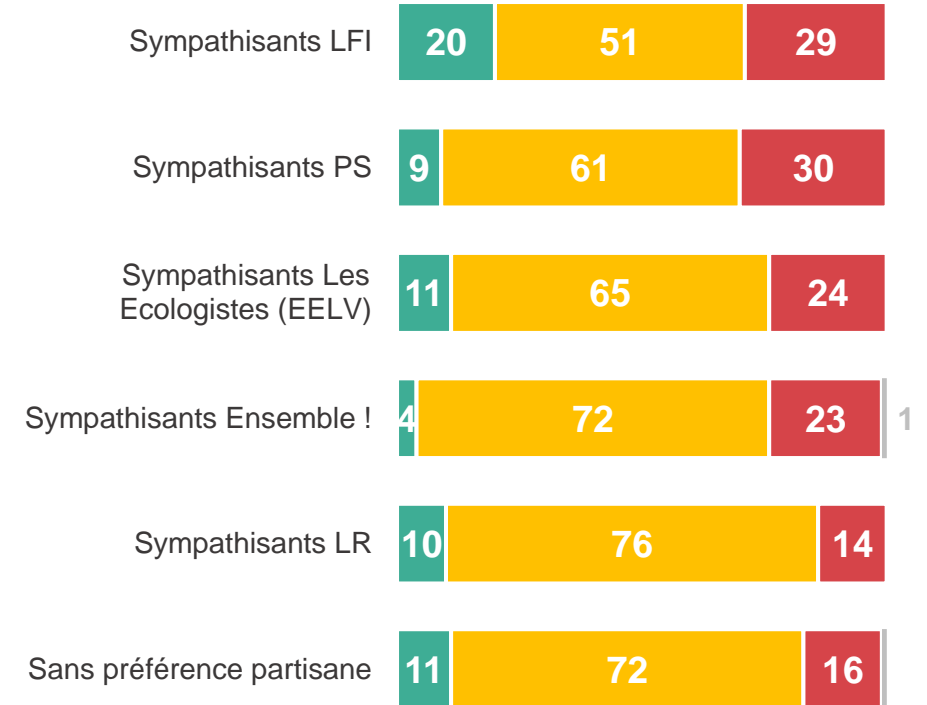
## Les Français estiment dans l'ensemble que les députés des autres groupes devraient décider au cas par cas de voter ou de s'opposer aux propositions de loi portées par le RN. Notons que l'opposition systématique n'est majoritaire parmi aucune famille politique

Lorsqu'une proposition de loi portée par le Rassemblement National est soumise au vote de l'Assemblée selon-vous quelle devrait être la position des députés des autres groupes ? Les députés des autres groupes...

- À tous, en % -



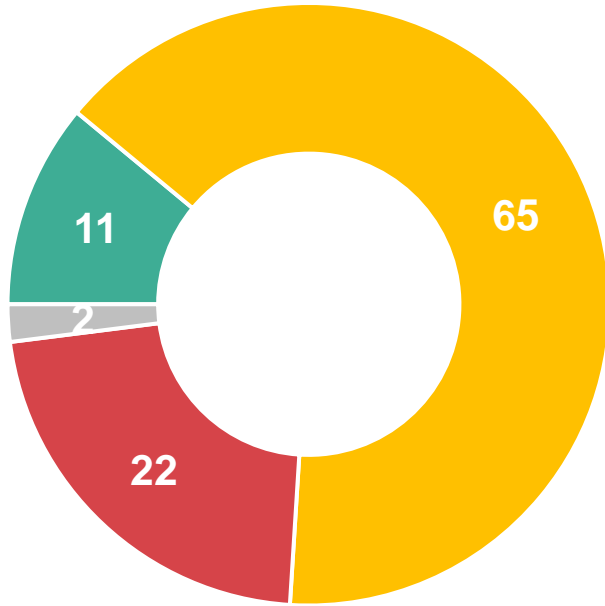
- Devraient voter toutes les propositions de loi du Rassemblement National
- Devraient décider au cas par cas de voter ou de s'opposer aux propositions de loi du Rassemblement National
- Devraient s'opposer à toutes les propositions de loi du Rassemblement National
- Ne se prononce pas



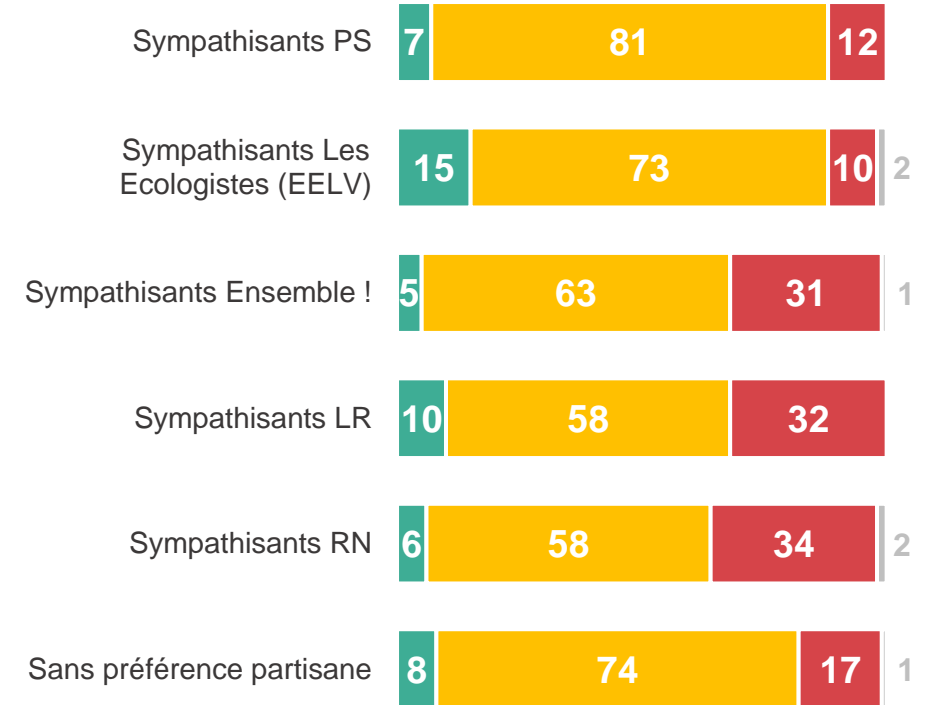
## De même lorsqu'il s'agit de propositions de loi portées par la France Insoumise, les Français estiment majoritairement que les députés des autres groupes devraient adapter leur position au cas par cas (1 sur 5 se positionnant également pour une opposition systématique aux propositions de loi de la France Insoumise)

Lorsqu'une proposition de loi portée par la France Insoumise est soumise au vote de l'Assemblée selon-vous quelle devrait être la position des députés des autres groupes ? Les députés des autres groupes...

- À tous, en % -



- Devraient voter toutes les propositions de loi de la France Insoumise
- Devraient décider au cas par cas de voter ou de s'opposer aux propositions de loi de la France Insoumise
- Devraient s'opposer à toutes les propositions de loi de la France Insoumise
- Ne se prononce pas

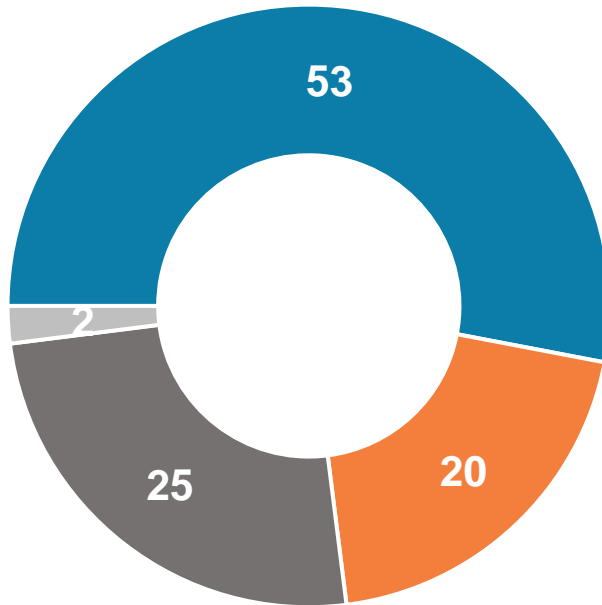


# Le regard des Français sur la manière de faire adopter les lois

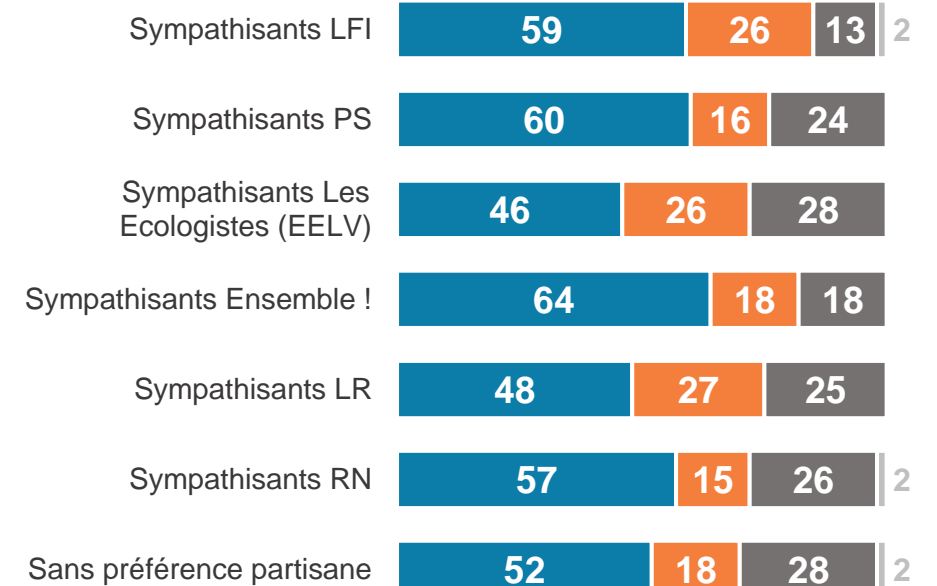
## Les Français estiment en majorité que les textes soumis au vote des parlementaires au cours de la dernière année ont été proposés par le gouvernement. Une perception proche de la réalité du nombre de projets et propositions de lois finalement adoptés mais éloigné de la réalité du nombre de textes soumis au vote des députés.

Les textes soumis au vote des parlementaires peuvent avoir été proposés soit par le gouvernement soit par les parlementaires eux-mêmes. Selon-vous, au cours de la dernière année... ?

- À tous, en % -



- La grande majorité des textes ont été proposés par le gouvernement
- La grande majorité des textes ont été proposés par les parlementaires
- Les textes étaient proposés dans les mêmes proportions par le gouvernement et par les parlementaires



Lors de la session parlementaire 2022-2023, **59 projets de loi** ont été déposés par le gouvernement contre **781 propositions de loi** émanant de l'Assemblée nationale ou du Sénat \*

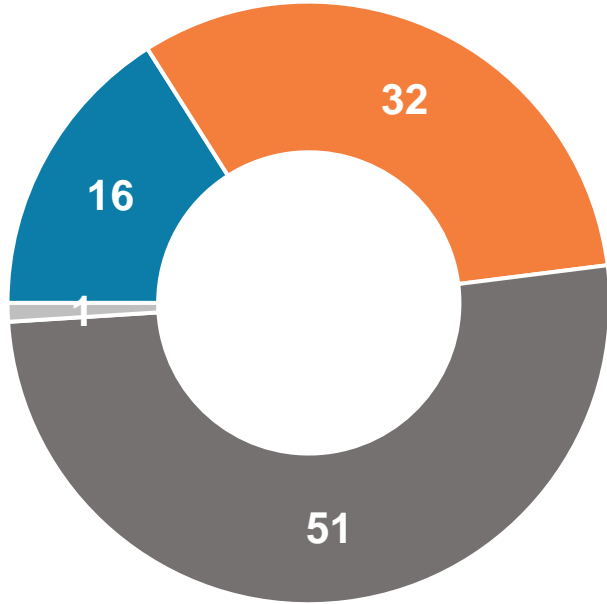
Parmi ces **projets de loi (émanant du gouvernement)**, **38 ont été adoptés**, contre **29 propositions de loi (portées par les parlementaires)**.

\* [Assemblée nationale - Statistiques de l'activité parlementaire sous la XVIe législature](#)

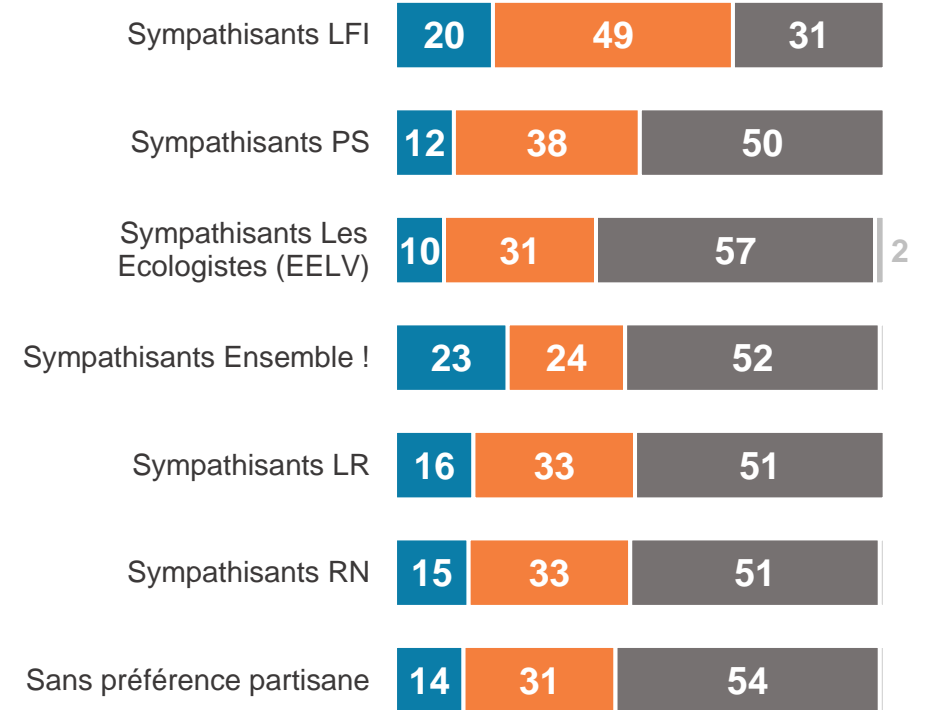
# De manière générale les Français estiment plutôt que c'est au Parlement autant qu'au gouvernement de proposer des textes de loi

Et selon-vous, quelle institution devrait être le plus souvent à l'origine des textes de loi ? Il faudrait que les textes de loi proviennent majoritairement...

- À tous, en % -



- Du gouvernement
- Du Parlement (Assemblée nationale et Sénat)
- Autant du gouvernement que du Parlement (Assemblée nationale et Sénat)
- Ne se prononce pas

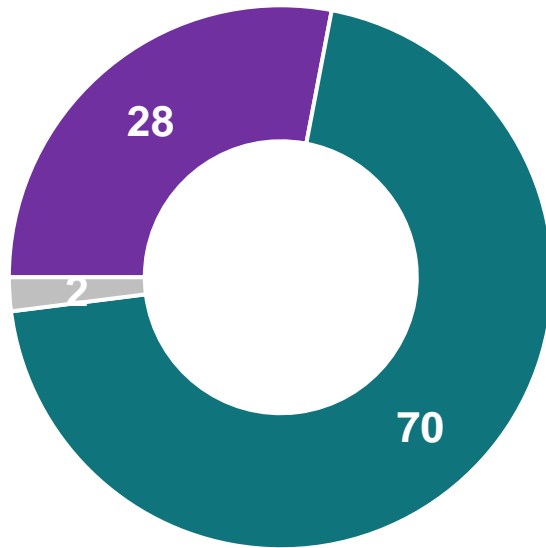


# Afin de faire appliquer les réformes du gouvernement les Français privilégient majoritairement la voie législative, avec un vote de l'Assemblée nationale, plutôt que la voie réglementaire. Un point de vue partagé autant par les sympathisants de formations d'opposition que de la majorité présidentielle.

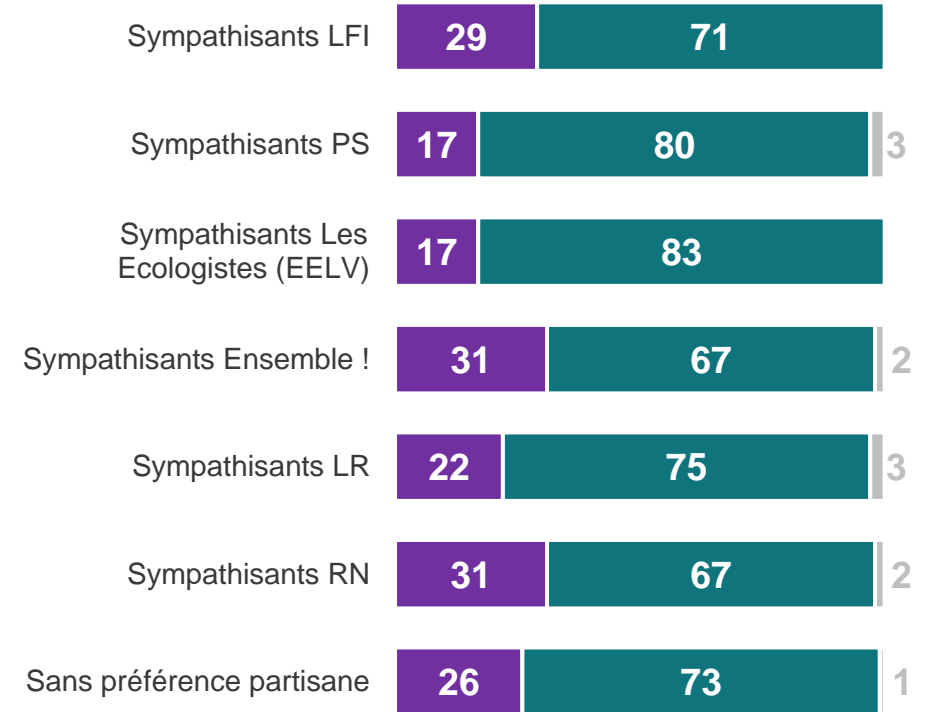
Selon-vous, le gouvernement devrait-il plutôt privilégier l'utilisation de la voie réglementaire (c'est-à-dire l'utilisation de décrets et de circulaires sans vote de l'Assemblée) ou la voie législative (avec un vote de l'Assemblée nationale) afin de faire appliquer ses réformes ?

- À tous, en % -

**Le gouvernement devrait privilégier la voie réglementaire parce qu'il est plus important d'avoir une décision rapide que d'avoir un débat à l'Assemblée nationale**



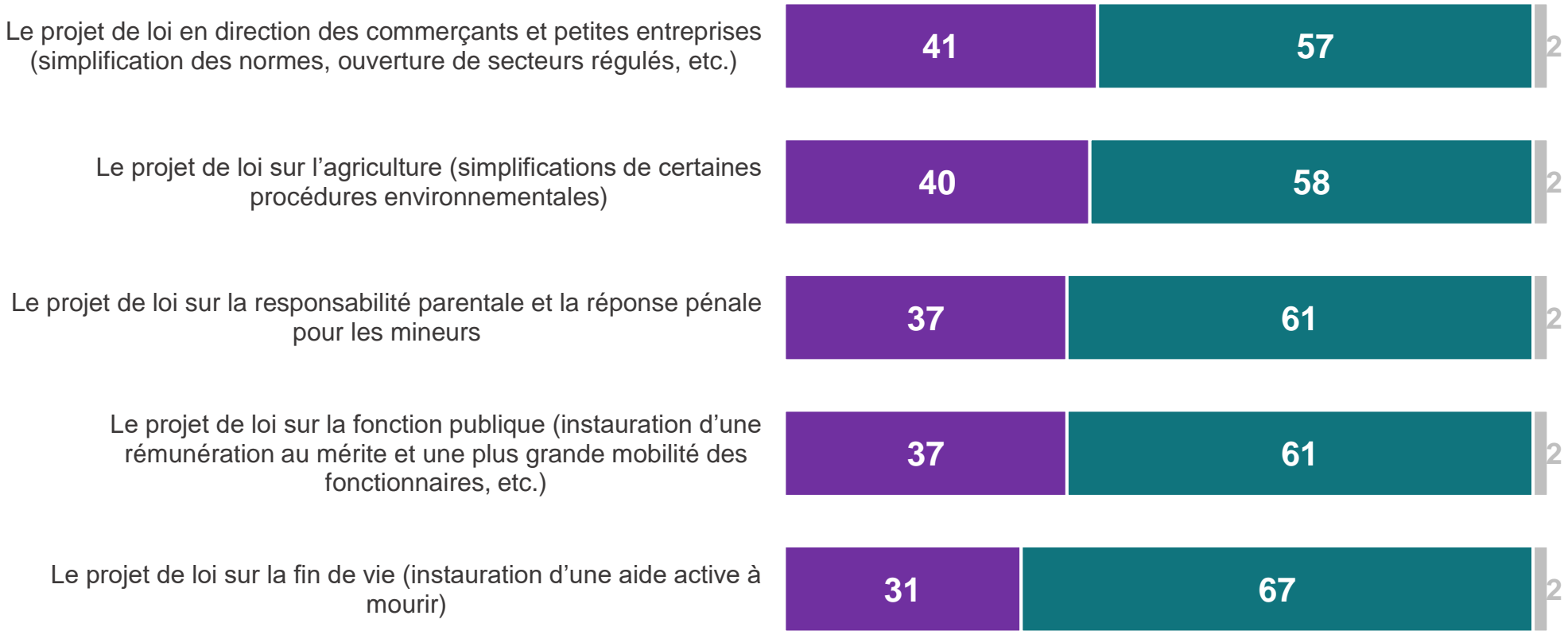
**Le gouvernement devrait privilégier la voie législative parce qu'il est plus important d'avoir un débat à l'Assemblée nationale qu'une décision rapide**



# Dans le détail, les Français se montrent un peu moins unanimes concernant certains projets de loi, comme celui sur l'agriculture ou le projet de loi en direction des commerçants

Voici différents projets de loi. Pour chacun d'entre eux diriez-vous qu'il faudrait plutôt que le gouvernement utilise la voie réglementaire (c'est-à-dire l'utilisation de décrets et de circulaires sans vote de l'Assemblée) ou la voie législative (avec un vote de l'Assemblée nationale) afin de les faire appliquer ?

- À tous, en % -



■ Voie réglementaire ■ Voie législative ■ Ne se prononce pas



## Détail par proximité politique

Voici différents projets de loi. Pour chacun d'entre eux diriez-vous qu'il faudrait plutôt que le gouvernement utilise la voie réglementaire (c'est-à-dire l'utilisation de décrets et de circulaires sans vote de l'Assemblée) ou la voie législative (avec un vote de l'Assemblée nationale) afin de les faire appliquer ?

- À tous, en % de « La voie réglementaire » -

	Proximité politique							
	Ensemble des Français	LFI	PS	Les Ecologistes (EELV)	Ensemble !	LR	RN	Sans préférence partisane
Le projet de loi en direction des commerçants et petites entreprises (simplification des normes, ouverture de secteurs régulés, etc.)	41	45	34	37	58	45	34	35
Le projet de loi sur l'agriculture (simplifications de certaines procédures environnementales,	40	36	37	34	58	46	35	35
Le projet de loi sur la responsabilité parentale et la réponse pénale pour les mineurs	37	39	33	24	51	46	32	35
Le projet de loi sur la fonction publique (instauration d'une rémunération au mérite et une plus grande mobilité des fonctionnaires, etc.)	37	38	28	34	43	37	34	36
Le projet de loi sur la fin de vie (instauration d'une aide active à mourir)	31	43	24	21	42	30	24	30

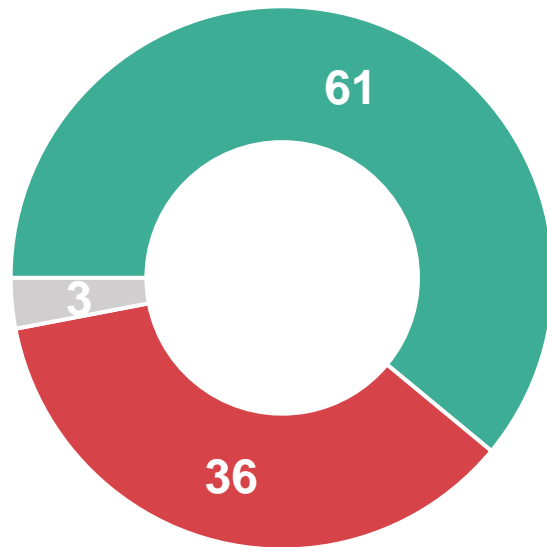
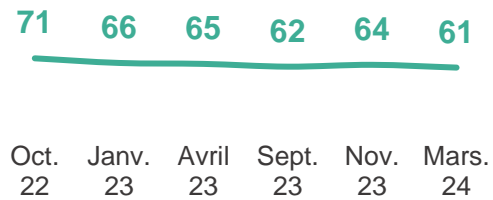
# Le regard des Français sur la situation de majorité relative à l'Assemblée nationale

# Comme depuis le début de la législature, les Français estiment majoritairement que la situation de majorité relative est positive, bien qu'en recul lent mais constant. Les proches de la majorité restent particulièrement partagés sur la question.

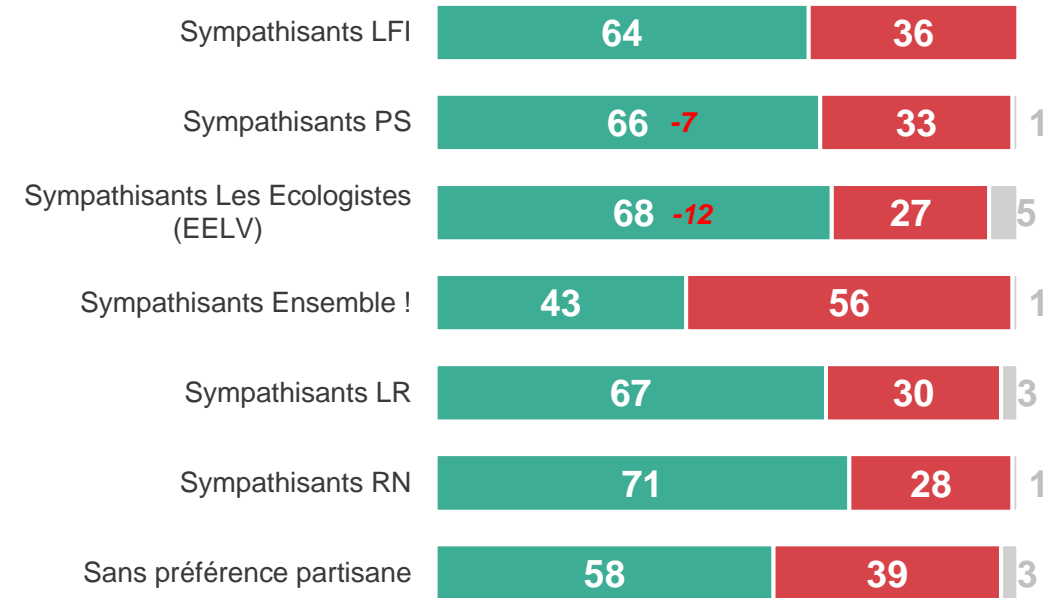
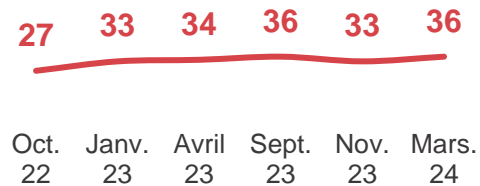
À l'issue des élections législatives de juin 2022, Renaissance (la formation politique d'Emmanuel Macron) et ses mouvements alliés (le MoDem et Horizons) ont obtenu une majorité relative à l'Assemblée nationale, c'est-à-dire qu'ils ne disposent pas de la majorité absolue. Diriez-vous de cette situation que...

- À tous, en % -

## C'est plutôt une bonne chose car cela incite les députés de la majorité à dialoguer avec d'autres formations politiques pour aboutir à des compromis



## C'est plutôt une mauvaise chose car cela ne permet pas à la majorité de voter les lois qu'elle propose et crée des situations de blocage

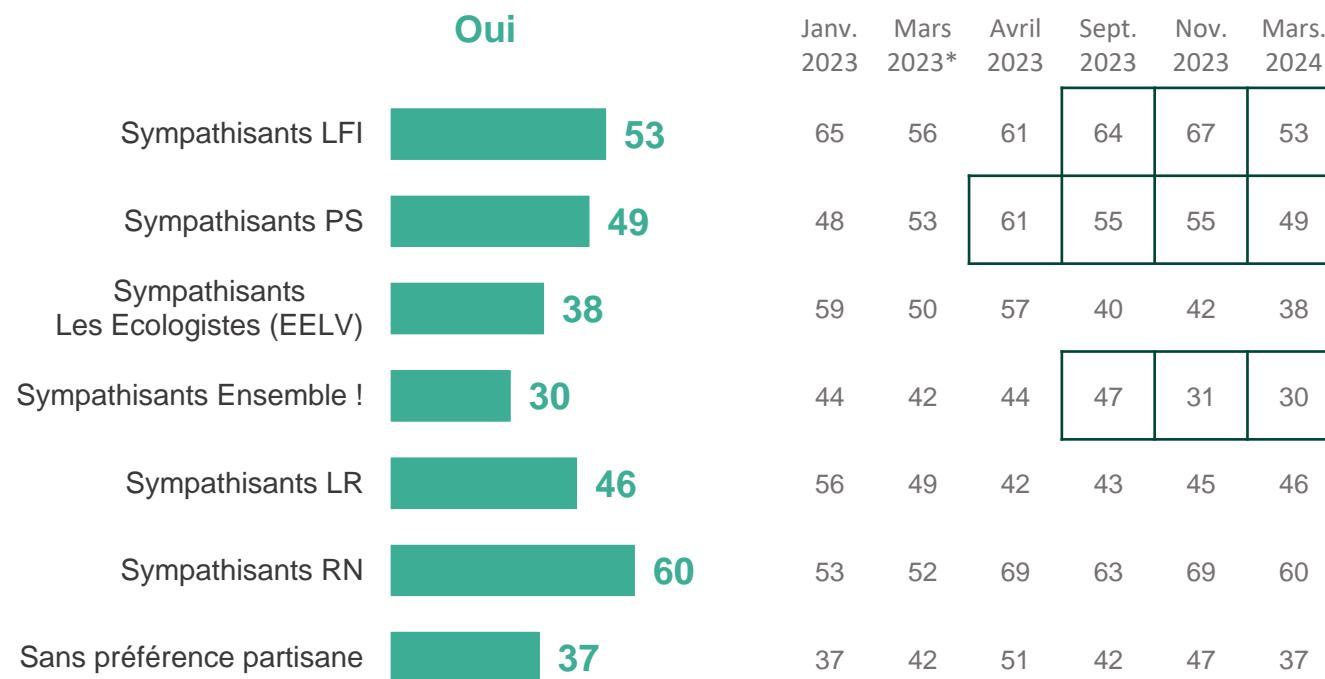
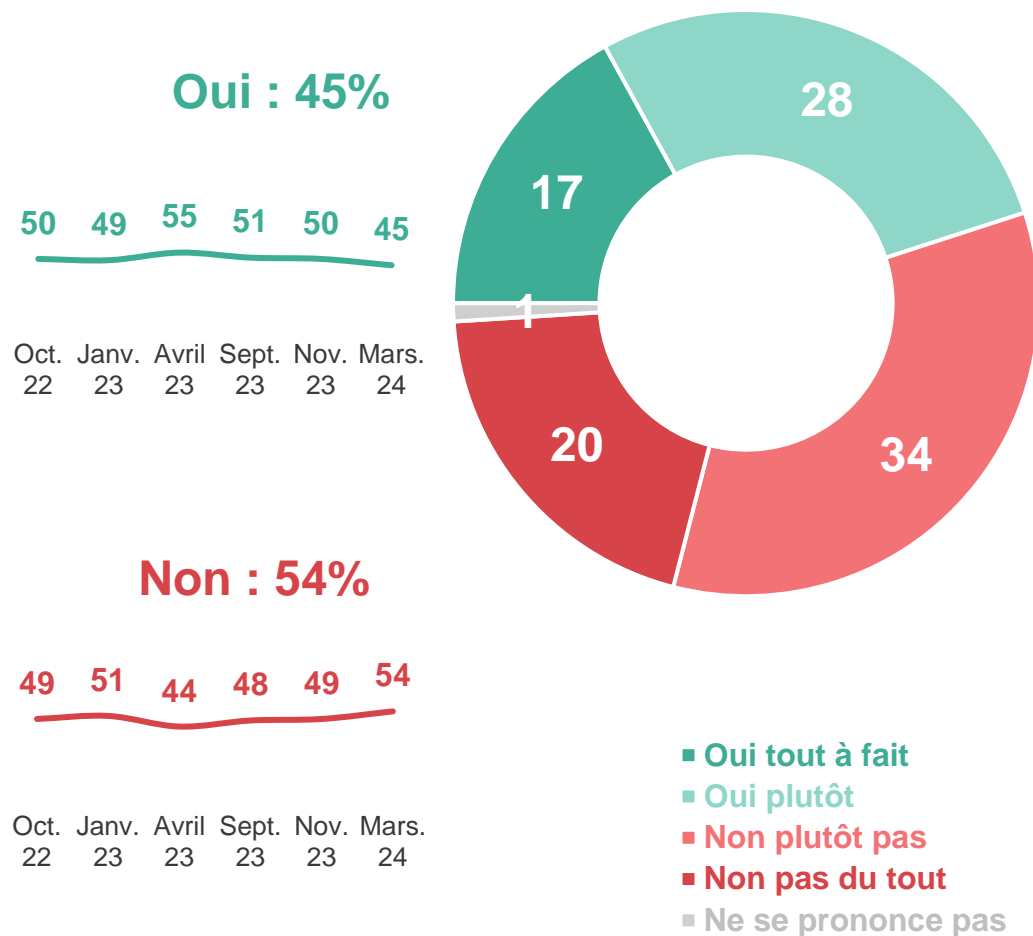


# Le regard des Français sur une éventuelle dissolution de l'Assemblée nationale

# Pour la première fois depuis le début de cette mesure, moins d'1 Français sur 2 estime que le Président de la République doit dissoudre l'Assemblée nationale. On observe un recul prononcé de cette opinion auprès de l'ensemble des sensibilités politiques.

Le Président de la République dispose du droit de dissoudre l'Assemblée nationale et de convoquer de nouvelles élections législatives. Selon-vous, Emmanuel Macron doit-il exercer ce pouvoir et dissoudre l'Assemblée nationale au cours des 6 prochains mois ?

- À tous, en % -



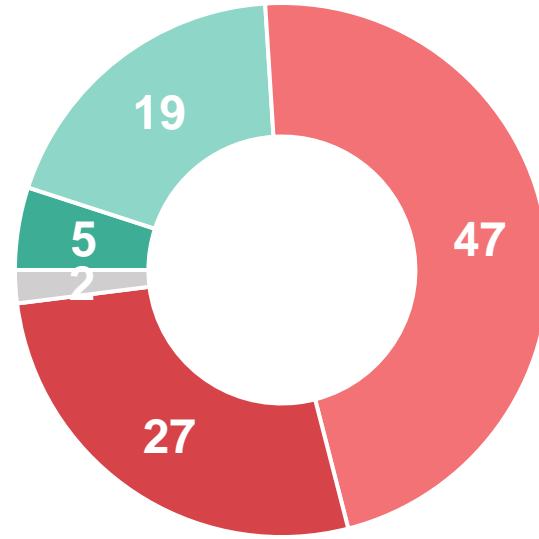
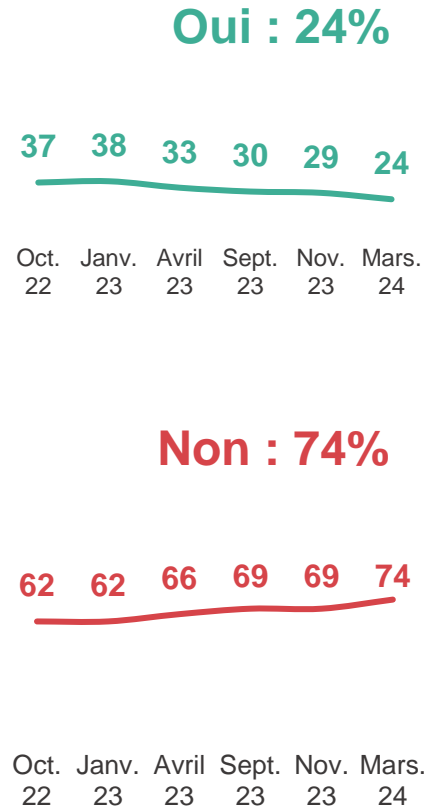
NB : Les données datées de mars 2023 sont issues de l'enquête « Intentions de vote pour les élections législatives anticipées en cas de dissolution de l'Assemblée nationale en 2023 » Enquête Toluna Harris Interactive pour Challenges réalisée en ligne du 3 au 7 mars 2023, (c'est-à-dire pendant l'examen du texte par le Sénat et avant le recours au 49.3 à l'Assemblée nationale)

[https://harris-interactive.fr/opinion\\_polls/intentions-de-vote-pour-les-elections-legislatives-anticipees-en-cas-de-dissolution-de-lassemblee-nationale-en-2023/](https://harris-interactive.fr/opinion_polls/intentions-de-vote-pour-les-elections-legislatives-anticipees-en-cas-de-dissolution-de-lassemblee-nationale-en-2023/)

# Moins d'un quart des Français se montrent aujourd'hui convaincus qu'Emmanuel Macron va utiliser son droit de dissoudre l'Assemblée nationale dans les mois qui viennent, en baisse auprès de l'ensemble des formations politiques

Et selon vous, le Président de la République Emmanuel Macron va-t-il exercer son droit et dissoudre l'Assemblée nationale au cours des 6 prochains mois ?

- À tous, en % -



- Oui, certainement
- Oui, probablement
- Non, probablement pas
- Non, certainement pas
- Ne se prononce pas

	Oui	Janv. 2023	Mars 2023*	Avril 2023	Sept. 2023	Nov. 2023	Mars. 2024
Sympathisants LFI	38	48	45	38	46	48	38
Sympathisants PS	27	39	43	31	32	40	27
Sympathisants Les Ecologistes (EELV)	17	46	36	31	27	31	17
Sympathisants Ensemble !	16	38	38	36	31	21	16
Sympathisants LR	27	43	39	33	32	24	27
Sympathisants RN	23	36	37	40	32	35	23
Sans préférence partisane	23	25	31	27	24	23	23

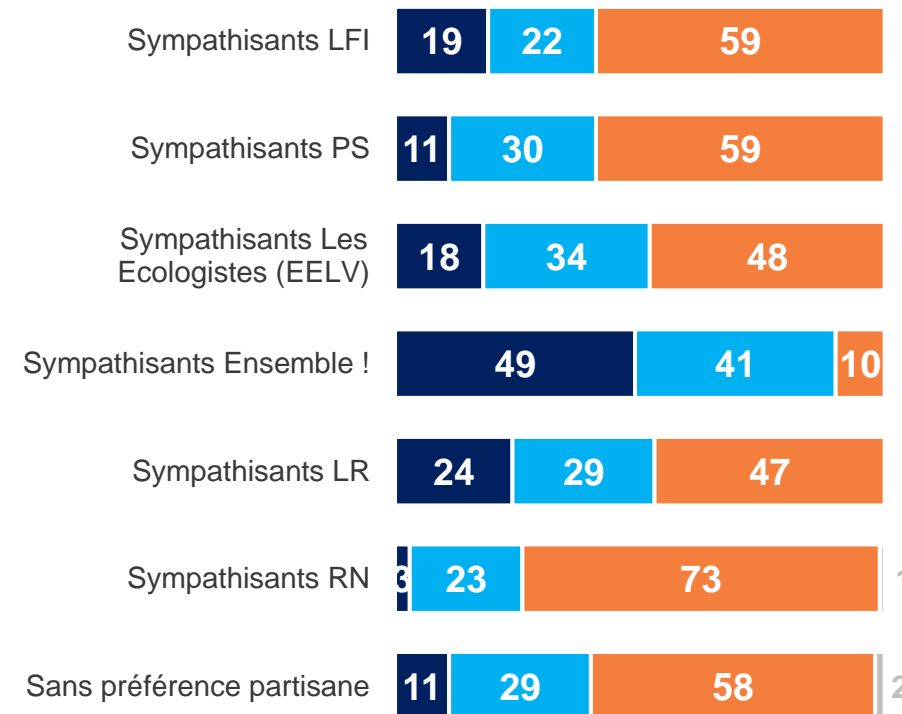
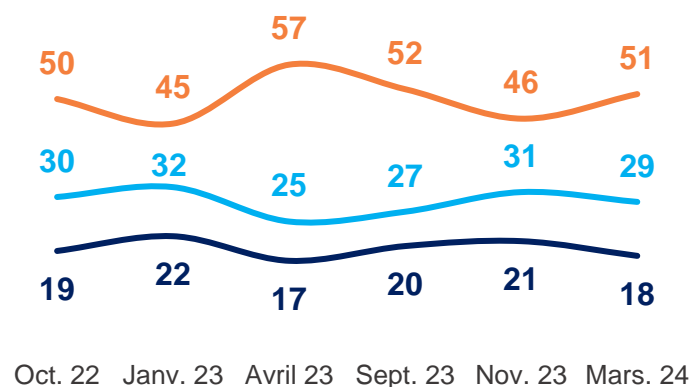
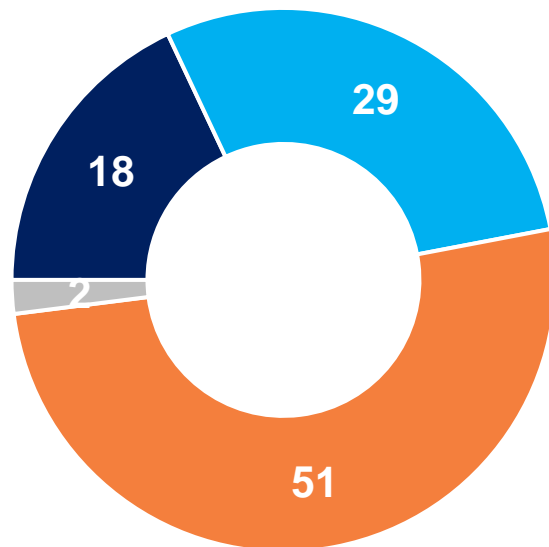
NB : Les données datées de mars 2023 sont issues de l'enquête « Intentions de vote pour les élections législatives anticipées en cas de dissolution de l'Assemblée nationale en 2023 » Enquête Toluna Harris Interactive pour Challenges réalisée en ligne du 3 au 7 mars 2023, (c'est-à-dire pendant l'examen du texte par le Sénat et avant le recours au 49.3 à l'Assemblée nationale)

[https://harris-interactive.fr/opinion\\_polls/intentions-de-vote-pour-les-elections-legislatives-anticipees-en-cas-de-dissolution-de-lassemblee-nationale-en-2023/](https://harris-interactive.fr/opinion_polls/intentions-de-vote-pour-les-elections-legislatives-anticipees-en-cas-de-dissolution-de-lassemblee-nationale-en-2023/)

# Si les élections législatives avaient lieu dimanche prochain, une courte majorité de Français souhaiterait que Renaissance dispose d'une majorité à l'Assemblée nationale, dont 29% souhaiteraient une majorité relative comme c'est le cas actuellement. Des chiffres relativement stables sur l'année écoulée.

Si les élections législatives avaient lieu dimanche prochain, souhaiteriez-vous que Renaissance, la formation politique d'Emmanuel Macron, et ses mouvements alliés (le MoDem et Horizons...)?

- À tous, en % -



- Disposent à eux seuls de la majorité absolue au sein de l'Assemblée nationale
- Disposent d'une majorité relative au sein de l'Assemblée nationale
- Ne disposent pas d'une majorité au sein de l'Assemblée nationale et qu'il y ait une cohabitation
- Ne se prononce pas



Cette étude s'inscrit dans le cadre d'un baromètre trimestriel permettant de comprendre comment les citoyens suivent et s'approprient l'actualité du Parlement, de ses textes et de ses forces politiques.

## Jean-Daniel Lévy

Directeur délégué  
d'Harris Interactive

+33 1 73 00 69 52

[jdlevy@harrisinteractive.fr](mailto:jdlevy@harrisinteractive.fr)

## Ludivine Philippon

Présidente exécutive  
Séance Publique

06 60 90 21 07

[lphilippon@seance-publique.com](mailto:lphilippon@seance-publique.com)

Merci de noter que toute diffusion de ces résultats doit être accompagnée des éléments techniques suivants : le nom de l'institut, le nom du commanditaire de l'étude, la méthode d'enquête, les dates de réalisation et la taille de l'échantillon.

### À propos

SEANCE PUBLIQUE est un cabinet de conseil en Affaires Publiques et Influence. Pionnier du lobbying responsable depuis 2008, il anticipe au quotidien les évolutions de la réglementation du métier et analyse sans cesse les débats qui animent l'arène politique.

TOLUNA – HARRIS INTERACTIVE, partenaires des études agiles pour penser le monde de demain.

Toluna révolutionne le monde des insights consommateurs et citoyens en combinant technologie innovante et accès direct en temps réel à la plus grande communauté mondiale dédiée aux études.

Harris Interactive regroupe les meilleurs experts et accompagne tous types de clients à prendre les bonnes décisions, avec un temps d'avance.

