



Les Français et le mouvement des agriculteurs dans le contexte du Salon de l'agriculture

23 février 2024

Méthodologie d'enquête



Enquête réalisée [en ligne](#) du 20 au 22 février 2024



Échantillon de **1 099 personnes**, représentatif de la population française âgée de 18 ans et plus.



Méthode des quotas et redressement appliqués aux variables suivantes :

[Sexe, âge, catégorie socioprofessionnelle et région de l'interviewé\(e\).](#)



Aide à la lecture des résultats détaillés :

- Les chiffres présentés sont exprimés en pourcentage.
- Les rappels janvier 2024 font référence à l'étude « Observatoire de la mobilisation des agriculteurs – vague 1 » réalisée en ligne pour RTL le 23 janvier 2024 auprès d'un échantillon de 1029 personnes représentatif de la population française âgée de 18 ans et plus.



Intervalle de confiance

L'intervalle de confiance (parfois appelé « marge d'erreur ») permet de déterminer la confiance qui peut être attribuée à une valeur, en prenant en compte la valeur observée et la taille de l'échantillon. Si le calcul de l'intervalle de confiance concerne les sondages réalisés avec la méthode aléatoire, il est communément admis qu'il est proche pour les sondages réalisés avec la méthode des quotas.

Taille de l'échantillon	5% ou 95%	10% ou 90%	20% ou 80%	30% ou 70%	40% ou 60%	50%
100 interviews	4,4	6,0	8,0	9,2	9,8	10
200 interviews	3,1	4,3	5,7	6,5	6,9	7,1
300 interviews	2,5	3,5	4,6	5,3	5,7	5,8
400 interviews	2,2	3,0	4,0	4,6	4,9	5,0
500 interviews	2,0	2,7	3,6	4,1	4,4	4,5
600 interviews	1,8	2,4	3,3	3,8	4,0	4,1
800 interviews	1,5	2,1	2,8	3,2	3,4	3,5
1 000 interviews	1,4	1,8	2,5	2,9	3,0	3,1
2 000 interviews	1,0	1,3	1,8	2,1	2,2	2,3
3 000 interviews	0,8	1,1	1,5	1,7	1,8	1,8
4 000 interviews	0,7	0,9	1,3	1,5	1,6	1,6
6 000 interviews	0,6	0,8	1,1	1,3	1,4	1,4

Note de lecture : dans le cas d'un échantillon de 1000 personnes, si le pourcentage mesuré est de 10%, la marge d'erreur est égale à 1,8. Il y a donc 95% de chance que le pourcentage réel soit compris entre 8,2% et 11,8% (plus ou moins 1,8 points).

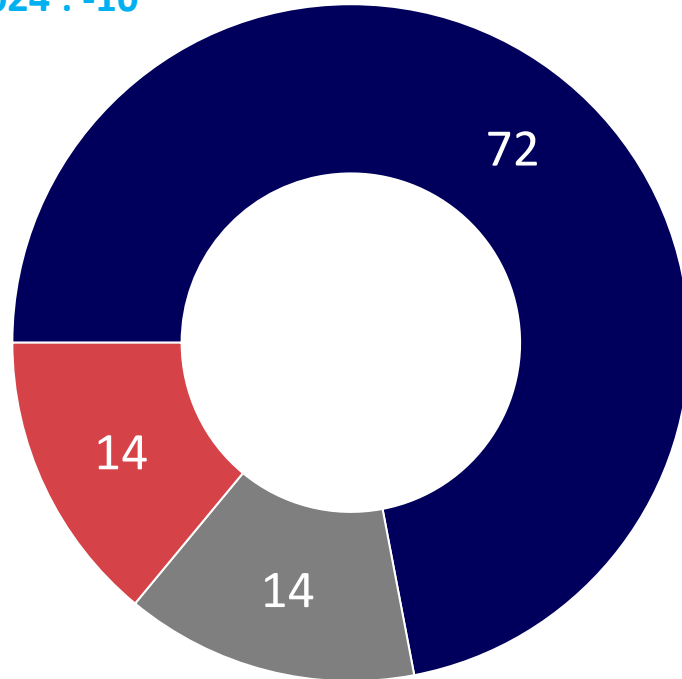
Près des trois quarts des Français déclarent soutenir le mouvement de manifestations et d'actions des agriculteurs, une proportion toujours élevée bien qu'en baisse depuis un mois

Lorsque vous pensez au mouvement de manifestations et d'actions des agriculteurs, diriez-vous plutôt que... ?

À tous, en %

Vous soutenez ce mouvement

Évolution/ Janvier 2024 : -10



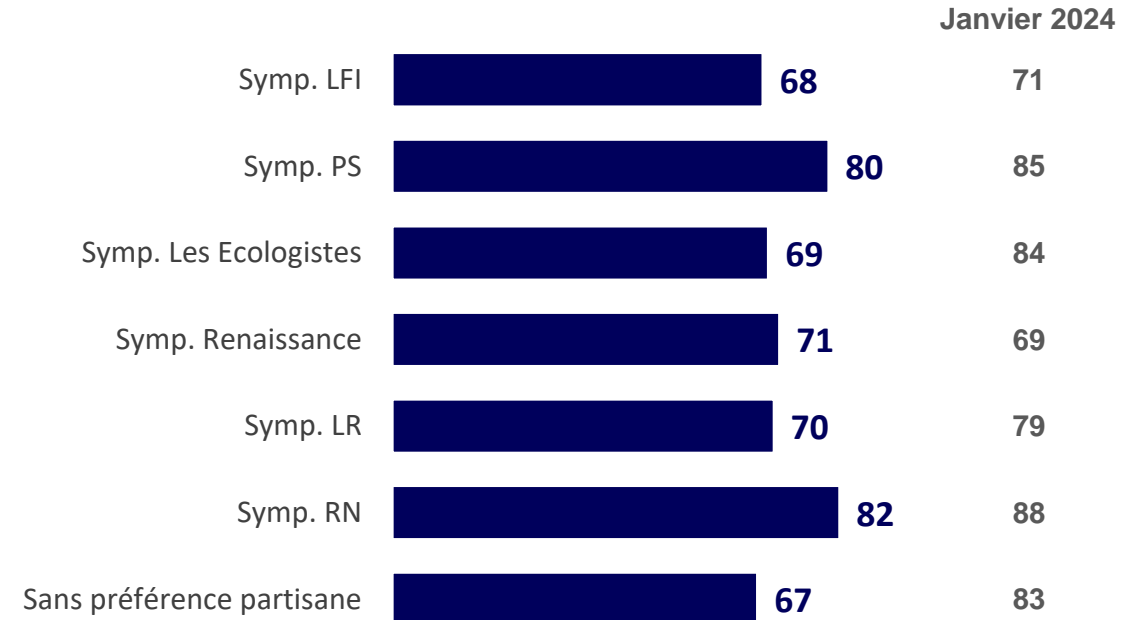
Vous ne soutenez pas ce mouvement

Évolution/ Janvier 2024 : +2

Vous êtes indifférent à ce mouvement

Évolution/ Janvier 2024 : +8

% Vous soutenez ce mouvement

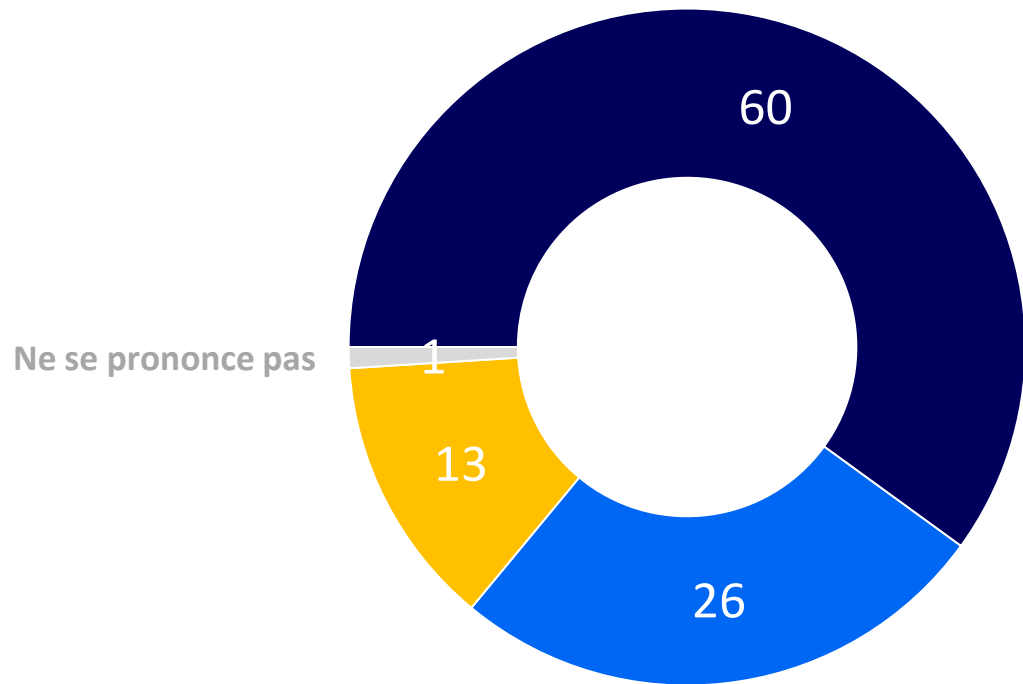


6 Français sur 10 estiment que les agriculteurs doivent poursuivre leurs manifestations dans le cadre du Salon de l'agriculture, quitte à perturber l'évènement

Le Salon de l'agriculture ouvrira ses portes à partir de ce samedi 24 février. De laquelle des propositions suivantes vous sentez-vous le plus proche ?

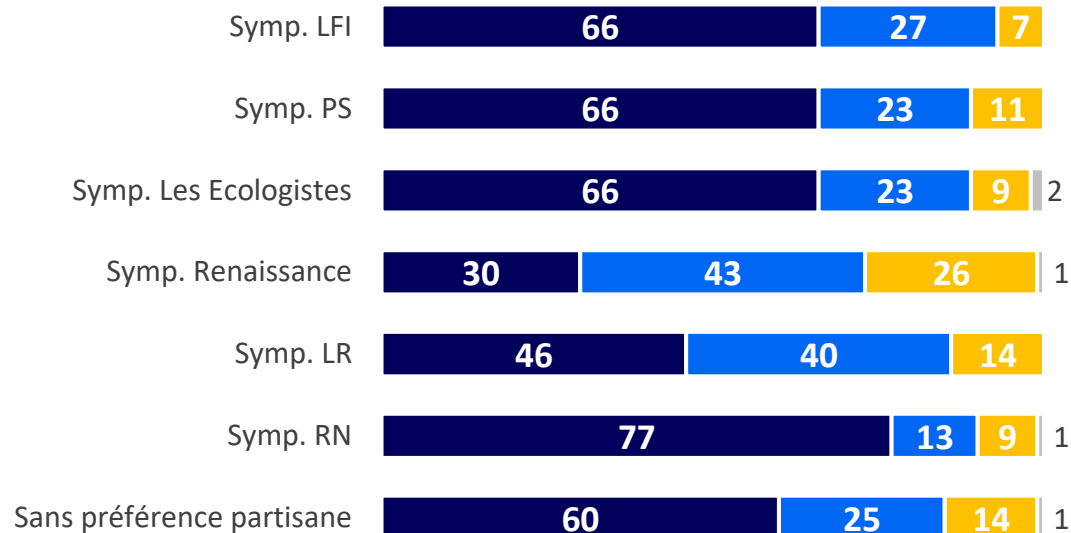
À tous, en %

Les agriculteurs doivent poursuivre leurs manifestations dans le cadre du Salon de l'agriculture, quitte à perturber l'évènement



Les agriculteurs doivent arrêter leurs manifestations

Les agriculteurs doivent poursuivre leurs manifestations en dehors du cadre du Salon de l'agriculture, afin de ne pas perturber l'évènement



Contacts

Merci de noter que toute diffusion de ces résultats doit être accompagnée des éléments techniques suivants :

Les noms « Harris Interactive », le nom des commanditaires de l'étude, la méthode d'enquête, les dates de réalisation et la taille de l'échantillon.

Jean-Daniel Lévy

Directeur Délégué Harris Interactive

01 44 87 60 66

jdlevy@harrisinteractive.fr

Pierre-Hadrien Bartoli

Directeur des études politiques

01 44 87 61 05

phbartoli@harrisinteractive.fr

