



Les Français et la fin du bouclier tarifaire

26 janvier 2024

Méthodologie d'enquête



Enquête réalisée [en ligne](#) du 23 au 25 janvier 2024



Échantillon de **1 137 personnes**, représentatif de la population française âgée de 18 ans et plus.



Méthode des quotas et redressement appliqués aux variables suivantes :

[Sexe](#), [âge](#), [catégorie socioprofessionnelle](#) et [région de l'interviewé\(e\)](#).



Aide à la lecture des résultats détaillés :

- Les chiffres présentés sont exprimés en pourcentage.
- Les tranches de revenus indiqués dans le rapport correspondent aux revenus mensuels nets du foyer.

Intervalle de confiance

L'intervalle de confiance (parfois appelé « marge d'erreur ») permet de déterminer la confiance qui peut être attribuée à une valeur, en prenant en compte la valeur observée et la taille de l'échantillon. Si le calcul de l'intervalle de confiance concerne les sondages réalisés avec la méthode aléatoire, il est communément admis qu'il est proche pour les sondages réalisés avec la méthode des quotas.

Taille de l'échantillon	5% ou 95%	10% ou 90%	20% ou 80%	30% ou 70%	40% ou 60%	50%
100 interviews	4,4	6,0	8,0	9,2	9,8	10
200 interviews	3,1	4,3	5,7	6,5	6,9	7,1
300 interviews	2,5	3,5	4,6	5,3	5,7	5,8
400 interviews	2,2	3,0	4,0	4,6	4,9	5,0
500 interviews	2,0	2,7	3,6	4,1	4,4	4,5
600 interviews	1,8	2,4	3,3	3,8	4,0	4,1
800 interviews	1,5	2,1	2,8	3,2	3,4	3,5
1 000 interviews	1,4	1,8	2,5	2,9	3,0	3,1
2 000 interviews	1,0	1,3	1,8	2,1	2,2	2,3
3 000 interviews	0,8	1,1	1,5	1,7	1,8	1,8
4 000 interviews	0,7	0,9	1,3	1,5	1,6	1,6
6 000 interviews	0,6	0,8	1,1	1,3	1,4	1,4

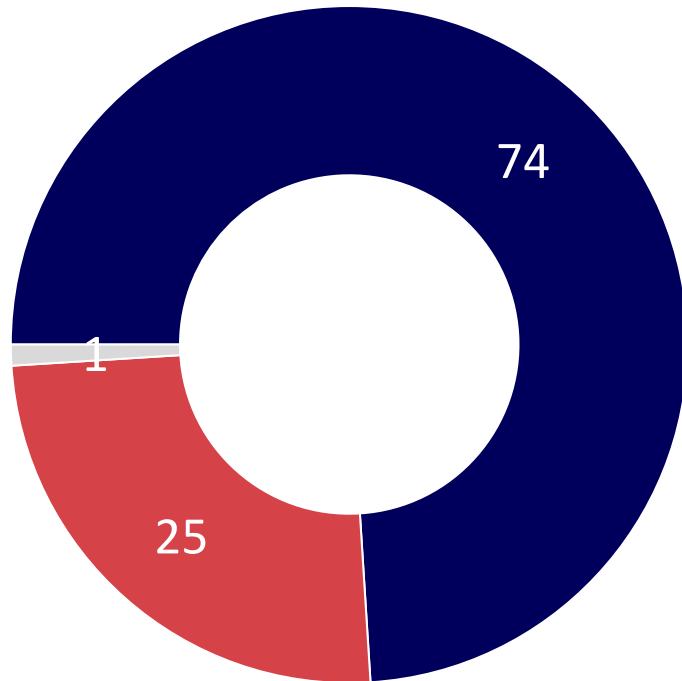
Note de lecture : dans le cas d'un échantillon de 1000 personnes, si le pourcentage mesuré est de 10%, la marge d'erreur est égale à 1,8. Il y a donc 95% de chance que le pourcentage réel soit compris entre 8,2% et 11,8% (plus ou moins 1,8 points).

Les Français se montrent majoritairement favorables au maintien du bouclier tarifaire : les trois quarts d'entre eux estiment que le gouvernement doit le maintenir pour protéger leur pouvoir d'achat

Bruno Le Maire a annoncé ce dimanche 21 janvier une hausse des tarifs de l'électricité à partir du 1er février prochain en raison de la décision du gouvernement de mettre fin progressivement au bouclier tarifaire. De laquelle des affirmations suivantes vous sentez-vous le plus proche ?

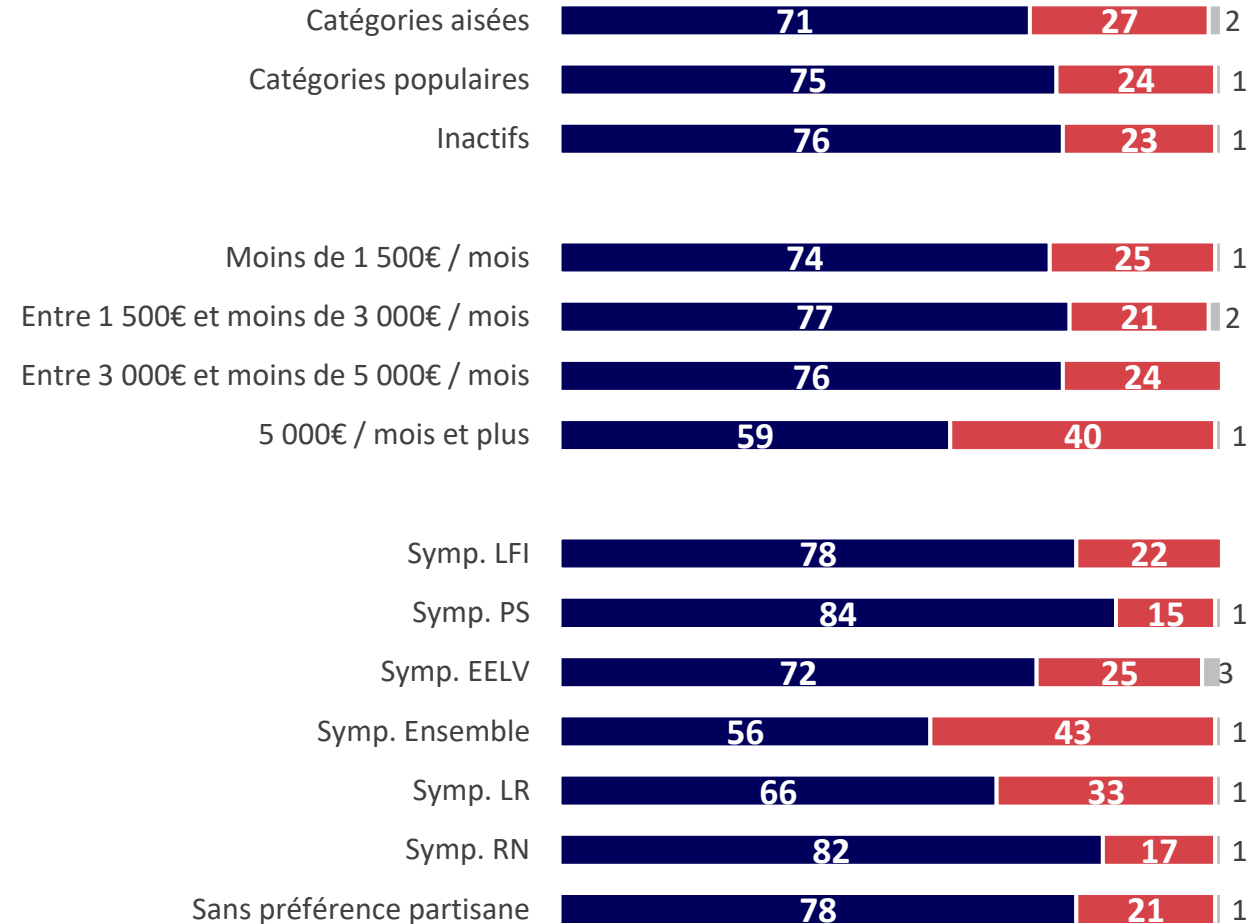
À tous, en %

Le gouvernement doit maintenir le bouclier tarifaire afin de protéger le pouvoir d'achat des Français



Ne se prononce pas

Le gouvernement doit mettre fin au bouclier tarifaire afin de faire des économies sur le budget de l'Etat

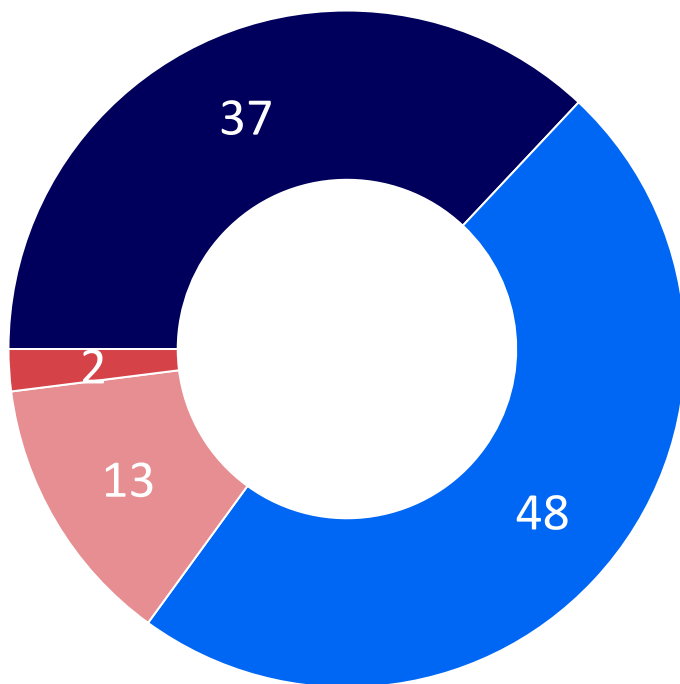


La majorité des Français estiment que la hausse des prix de l'électricité aura des répercussions importantes sur leur budget cette année, dont plus d'un tiers que celle-ci aura des répercussions très importantes

Personnellement, pensez-vous que cette augmentation des prix de l'électricité aura des répercussions importantes ou pas importantes sur votre budget cette année ?

À tous, en %

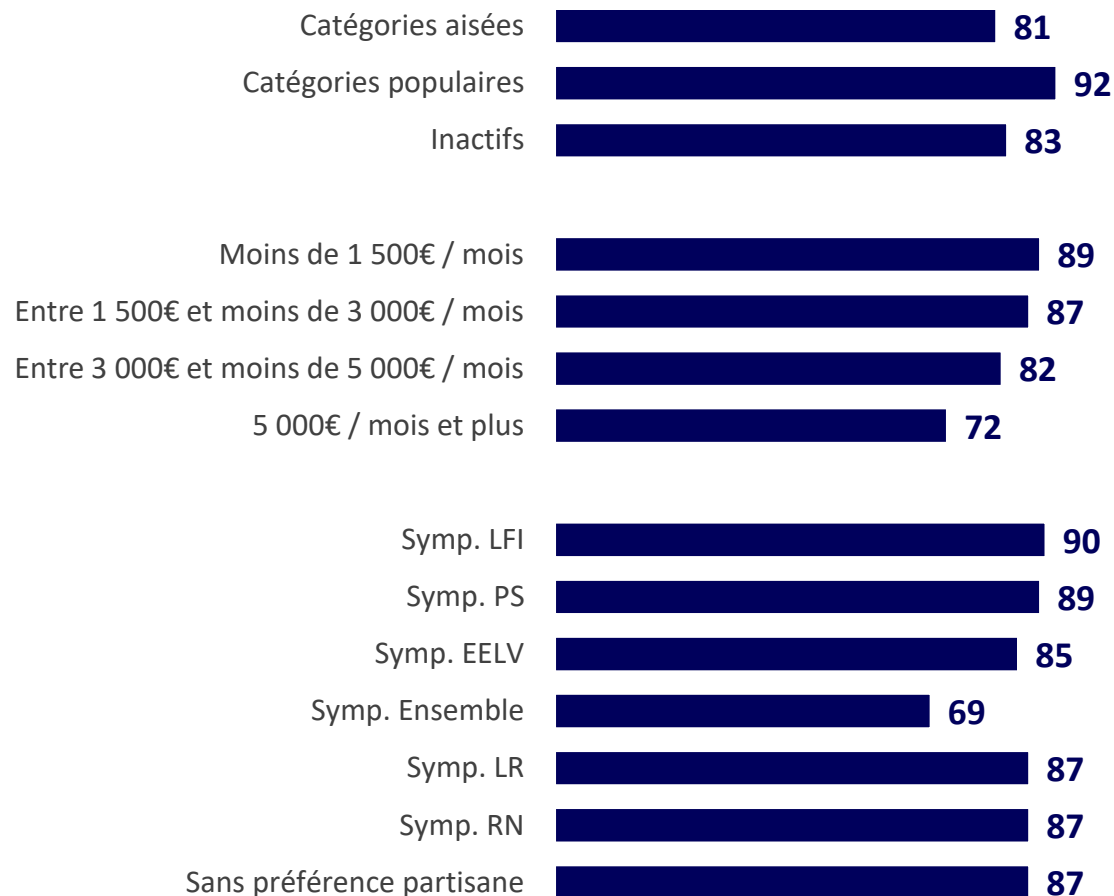
Des répercussions importantes : 85%



Des répercussions pas importantes : 15%

- Des répercussions très importantes
- Des répercussions plutôt importantes
- Des répercussions plutôt pas importantes
- Des répercussions pas du tout importantes

% Des répercussions importantes



Contacts

Merci de noter que toute diffusion de ces résultats doit être accompagnée des éléments techniques suivants :

Les noms « Harris Interactive », le nom des commanditaires de l'étude, la méthode d'enquête, les dates de réalisation et la taille de l'échantillon.

Jean-Daniel Lévy

Directeur Délégué Harris Interactive

01 44 87 60 66

jdlevy@harrisinteractive.fr

Pierre-Hadrien Bartoli

Directeur des études politiques

01 44 87 61 05

phbartoli@harrisinteractive.fr

