

Une étude

toluna   **harris
interactive**

pour



et



Observatoire de la mobilisation contre la réforme des retraites 2023

10^{ème} vague – réalisée après les décisions du Conseil constitutionnel

14 avril 2023

Jean-Daniel Lévy, Directeur délégué – Stratégies politiques et d'opinion

Pierre-Hadrien Bartoli, Directeur des études politiques

Yanis Belaghene, Chargé d'études senior au Département Politique – Opinion



Méthodologie d'enquête



Enquête réalisée **en ligne le 14 avril 2023**, après la publicisation des décisions du Conseil constitutionnel concernant la réforme du système des retraites.



Échantillon de **1 012 personnes**, représentatif des Français âgés de 18 ans et plus.



Méthode des quotas et redressement appliqués aux variables suivantes : **sexe, âge, catégorie socioprofessionnelle et région d'habitation de l'interviewé(e)**.



Aide à la lecture des résultats détaillés :

- Les chiffres présentés sont exprimés en pourcentage
- Les évolutions présentées sont issues des enquêtes précédentes réalisées selon la même méthodologie :
 - Enquêtes Toluna Harris Interactive pour RTL et AEF Info réalisées entre novembre 2019 et janvier 2020 dans le contexte de la précédente réforme des retraites
 - Enquête Toluna Harris Interactive pour LCI réalisée du 27 au 29 septembre 2022
 - Enquête Toluna Harris Interactive pour RTL réalisée les 27 et 28 décembre 2022
 - Les 5 vagues précédentes d'enquête Toluna Harris Interactive pour AEF et RTL réalisées dans le cadre de l'Observatoire de la mobilisation contre la réforme des retraites, aux dates suivantes : les 16 et 17 janvier 2023 ; les 28, 29 et 30 janvier 2023 ; les 4, 5 et 6 février 2023 ; les 4, 5 et 6 mars 2023 ; les 13 et 14 mars 2023
 - Enquête Toluna Harris Interactive pour LCI réalisée le 22 mars 2023, suite à l'intervention télévisée d'Emmanuel Macron
 - Enquête Toluna Harris Interactive pour Public Sénat et AEF réalisée le 28 mars 2023
 - Enquête Toluna Harris Interactive pour RTL et AEF réalisée le 4 et 5 avril 2023

Intervalle de confiance

L'intervalle de confiance (parfois appelé « marge d'erreur ») permet de déterminer la confiance qui peut être attribuée à une valeur, en prenant en compte la valeur observée et la taille de l'échantillon. Si le calcul de l'intervalle de confiance concerne les sondages réalisés avec la méthode aléatoire, il est communément admis qu'il est proche pour les sondages réalisés avec la méthode des quotas.

Taille de l'échantillon	5% ou 95%	10% ou 90%	20% ou 80%	30% ou 70%	40% ou 60%	50%
100 interviews	4,4	6,0	8,0	9,2	9,8	10
200 interviews	3,1	4,3	5,7	6,5	6,9	7,1
300 interviews	2,5	3,5	4,6	5,3	5,7	5,8
400 interviews	2,2	3,0	4,0	4,6	4,9	5,0
500 interviews	2,0	2,7	3,6	4,1	4,4	4,5
600 interviews	1,8	2,4	3,3	3,8	4,0	4,1
800 interviews	1,5	2,1	2,8	3,2	3,4	3,5
1 000 interviews	1,4	1,8	2,5	2,9	3,0	3,1
2 000 interviews	1,0	1,3	1,8	2,1	2,2	2,3
3 000 interviews	0,8	1,1	1,5	1,7	1,8	1,8
4 000 interviews	0,7	0,9	1,3	1,5	1,6	1,6
6 000 interviews	0,6	0,8	1,1	1,3	1,4	1,4

Note de lecture : dans le cas d'un échantillon de 1 000 personnes, si le pourcentage mesuré est de 10%, la marge d'erreur est égale à 1,8. Il y a donc 95% de chance que le pourcentage réel soit compris entre 8,2% et 11,8% (plus ou moins 1,8 points).

Principaux enseignements



Les principaux enseignements (1/2)

Après la validation de la plupart des dispositions du projet de loi de réforme des retraites par le Conseil constitutionnel (dont le report de l'âge légal de départ à 64 ans, mais à l'exception notamment de l'index seniors et du CDI seniors) **ainsi que le rejet de la proposition de Référendum d'Initiative Partagée**, Toluna Harris Interactive a réalisé une nouvelle vague de son Observatoire mené pour RTL et AEF Info.

Que retenir de cette 10^{ème} vague ?

- **83% des Français disent qu'ils ne sont pas surpris par ces décisions du Conseil constitutionnel** contre 17% qui indiquent l'être (et 23% parmi les soutiens au mouvement social).
- **L'opposition au projet de loi de réforme des retraites, dont la majeure partie des dispositions a été validée par le Conseil constitutionnel, reste toujours largement majoritaire et atteint même un niveau record (71%, +3)**. Comme observé lors des dernières vagues, le soutien à la réforme se concentre principalement parmi les sympathisants Renaissance (77%) et LR (64%).
- Interrogés sur les manifestations et grèves contre la réforme des retraites, **2/3 des Français (66%) indiquent toujours soutenir ce mouvement de contestation, soit un niveau très proche de celui mesuré il y a une semaine**.
- Dans ce contexte, **60% des Français souhaitent que les organisations syndicales continuent à appeler à la mobilisation, une petite progression de 2 points par rapport à la semaine dernière**.

Les principaux enseignements (2/2)

- Alors qu'Emmanuel Macron a laissé entrevoir qu'il promulguerait la loi dans les 48 heures et que les organisations syndicales lui demandent de ne pas le faire, **88% des Français anticipent désormais que la réforme des retraites sera effectivement promulguée et appliquée (+15 points en une semaine)**. Ils sont également nettement majoritaires (**83%, +18**) parmi les soutiens au mouvement social.
- Au-delà de se prononcer sur la réforme, le Conseil constitutionnel a également rejeté la première proposition de référendum d'initiative partagée portée par l'opposition. Dans ce contexte, et alors qu'une deuxième proposition de RIP sera examinée d'ici le 3 mai, **79% des Français estiment qu'il n'y aura pas de référendum sur les retraites**.
- **Plus de 2 Français sur 3 se montrent favorables à l'idée que les syndicats rencontrent désormais Emmanuel Macron** (contre 31% qui s'opposent à cet échange). Dans le détail, **48% des Français souhaitent que les organisations syndicales répondent favorablement à l'invitation du Président de la République dès le 18 avril et 21% préféreraient que cette rencontre se déroule après le 1^{er} mai**, conformément à la réponse des syndicats. Notons que les Français soutenant le mouvement social sont également majoritairement favorables à cet échange (notamment à la date proposée par le chef de l'Etat).

Réaction aux décisions du Conseil constitutionnel



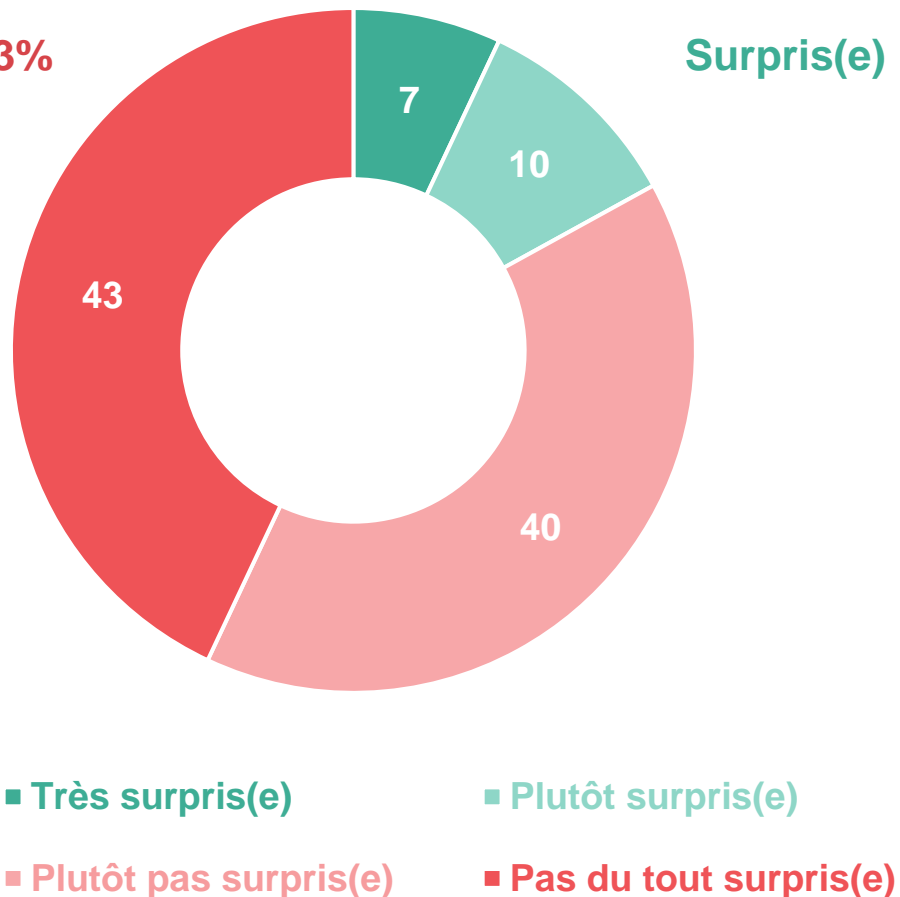
Dans l'ensemble, les Français semblent avoir anticipé les décisions du Conseil constitutionnel : 83% d'entre eux indiquent ne pas avoir été surpris par les annonces

Avez-vous été surpris(e) ou non par les décisions du Conseil constitutionnel ?

- À tous, en % -

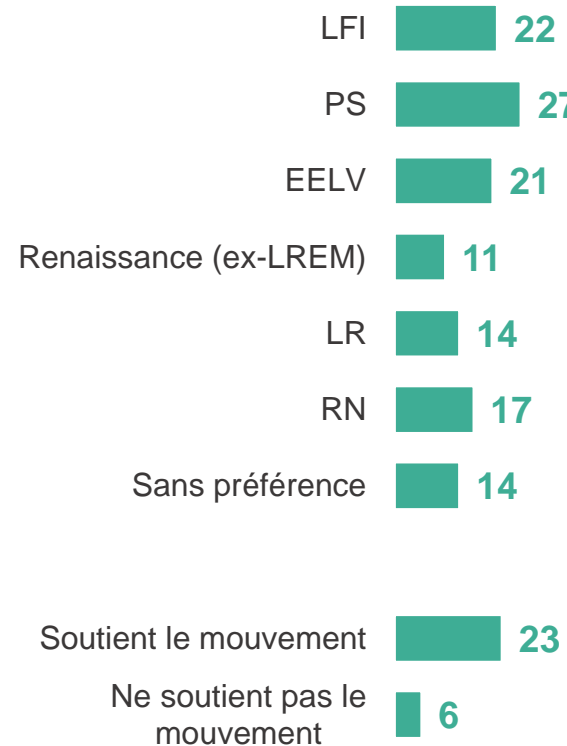
Pas surpris(e) : 83%

Surpris(e) : 17%



ST Surpris(e)

Proximité politique



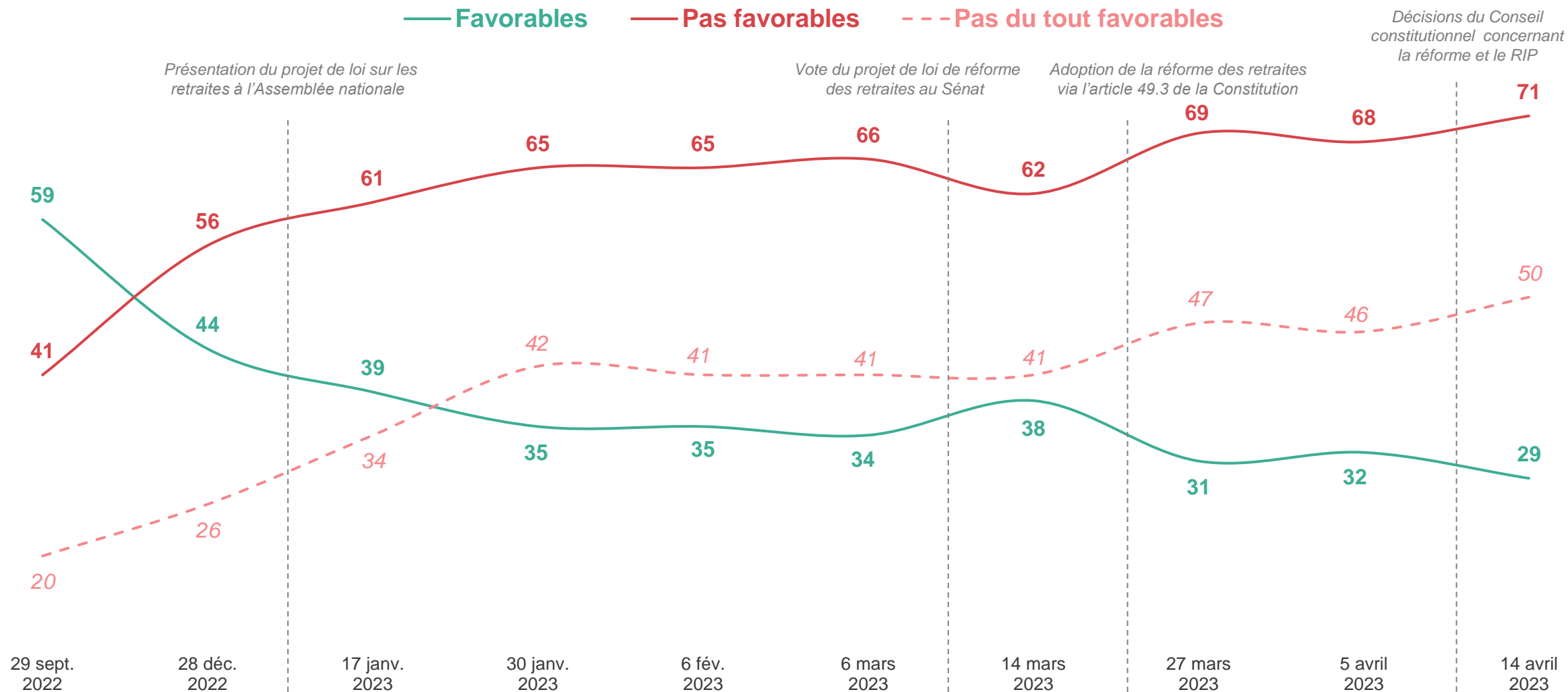
Perception de la réforme du système des retraites



Une opposition à la réforme toujours largement majoritaire et qui atteint son plus haut niveau

Personnellement, diriez-vous que vous êtes favorable ou non à la réforme du système des retraites proposée par le gouvernement ?

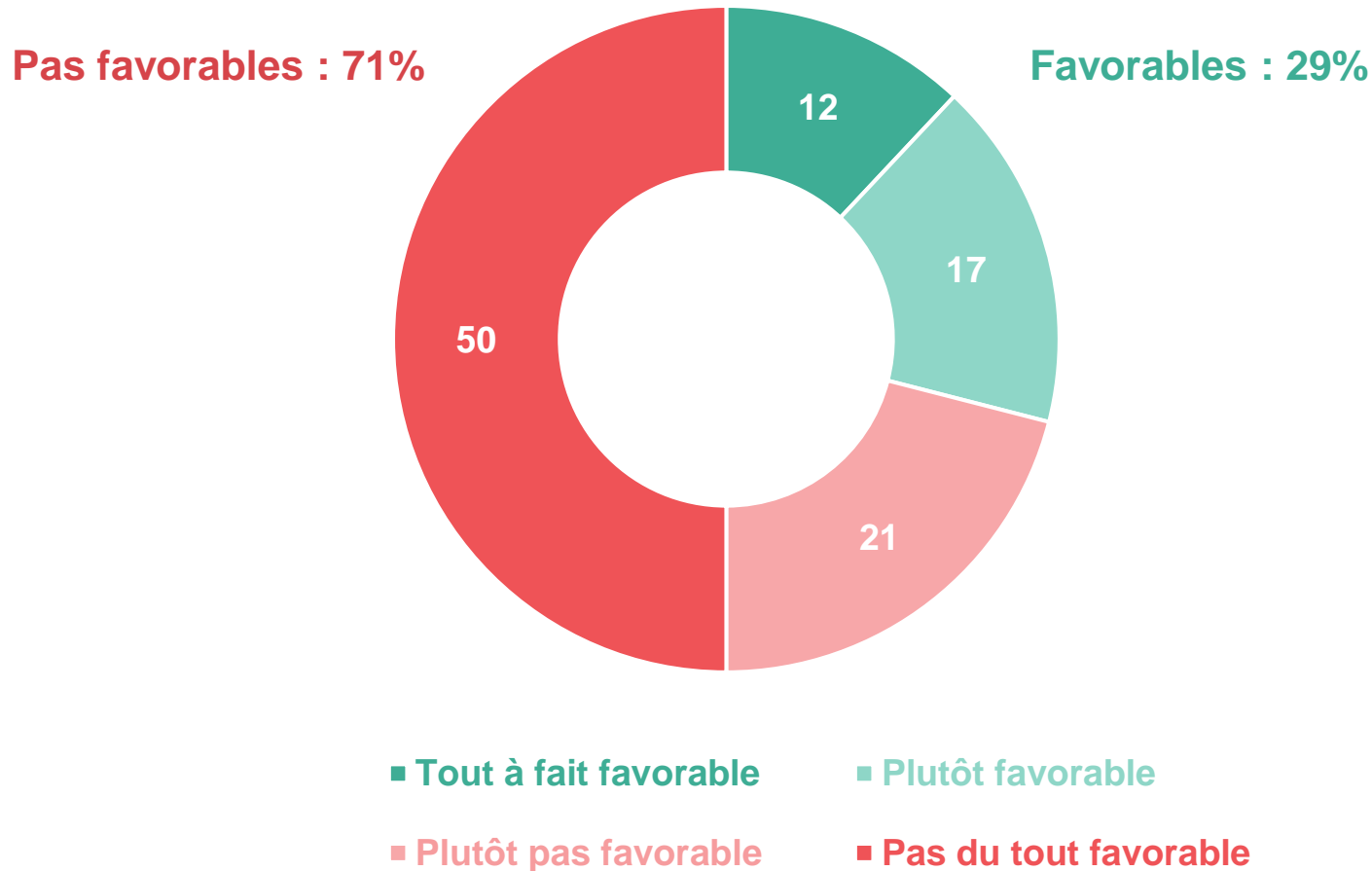
- À tous, en % -



La réforme des retraites proposée par le gouvernement recueille toujours peu de soutien, plus de 71% des Français indiquant ne pas y être favorables (et même 1 Français sur 2 n'y est « pas du tout favorable »). Les soutiens à la réforme sont très concentrés chez les sympathisants Renaissance et LR.

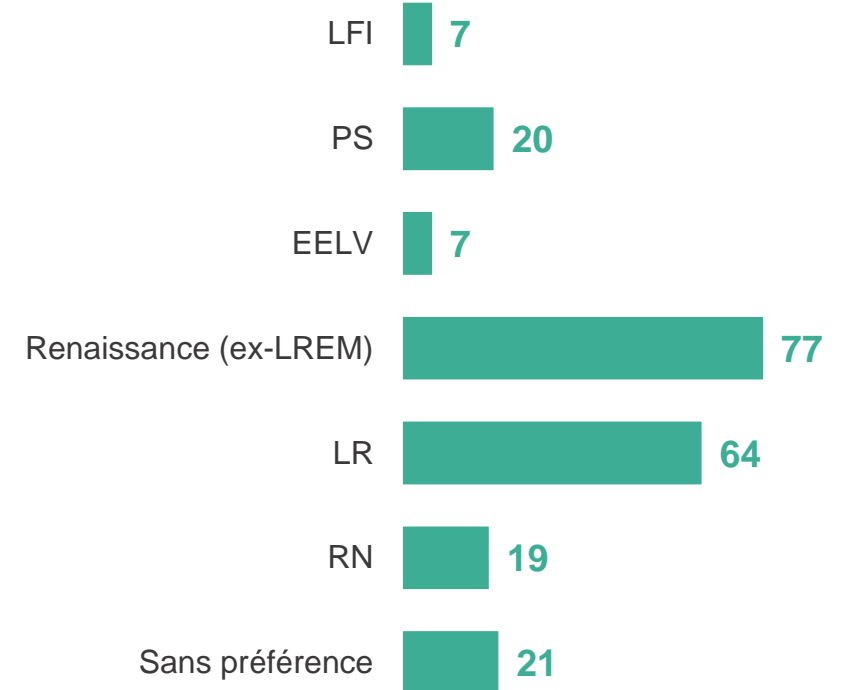
Personnellement, diriez-vous que vous êtes favorable ou non à la réforme du système des retraites proposée par le gouvernement ?

- À tous, en % -



ST Favorables

Proximité politique



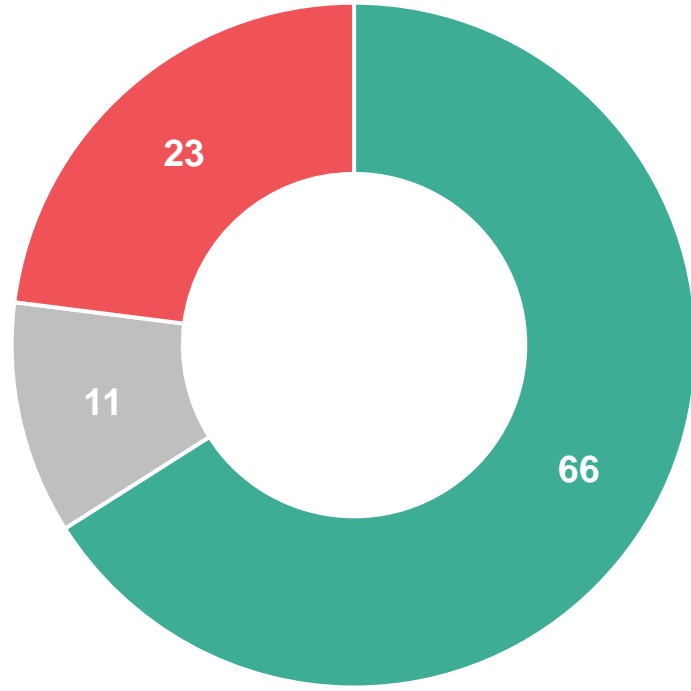
Soutien à la mobilisation contre la réforme du système des retraites



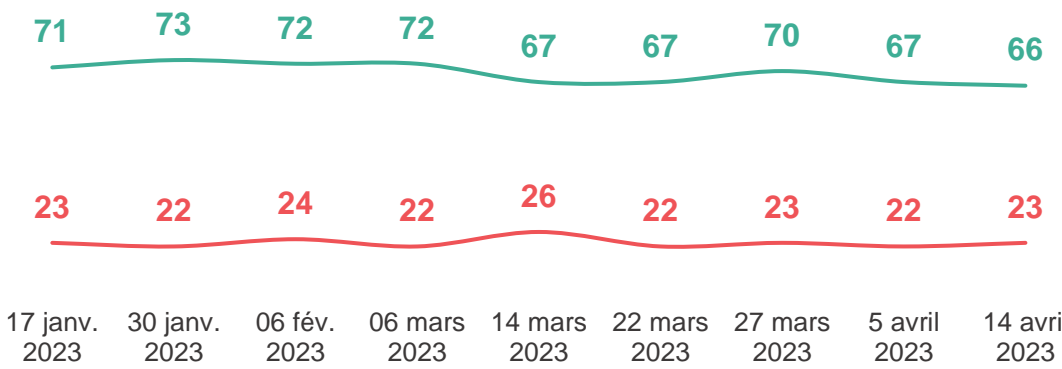
2 Français sur 3 indiquent soutenir les manifestations et grèves contre la réforme des retraites, un niveau proche de celui mesuré la semaine passée.

Lorsque vous pensez aux manifestations et grèves contre la réforme des retraites, diriez-vous plutôt que... ?

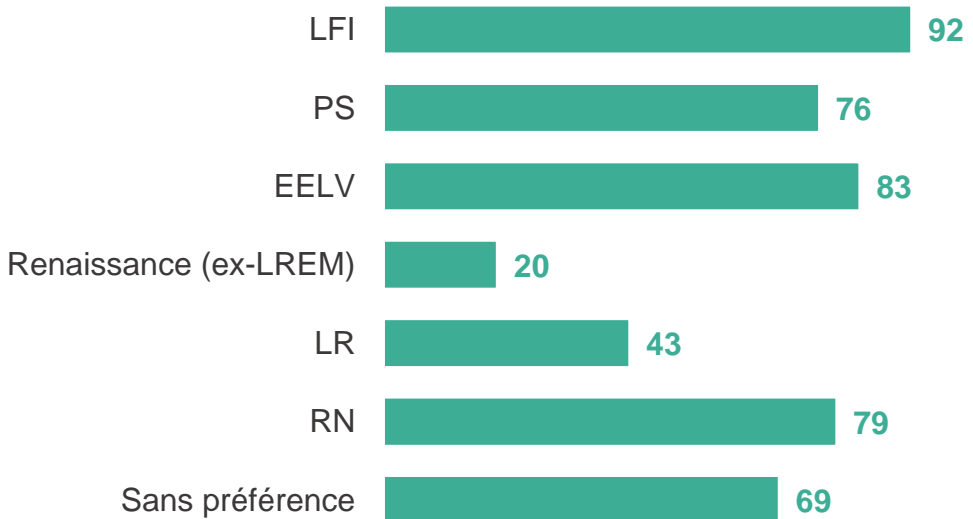
- À tous, en % -



- Vous soutenez ce mouvement
- Vous êtes indifférent à ce mouvement
- Vous ne soutenez pas ce mouvement



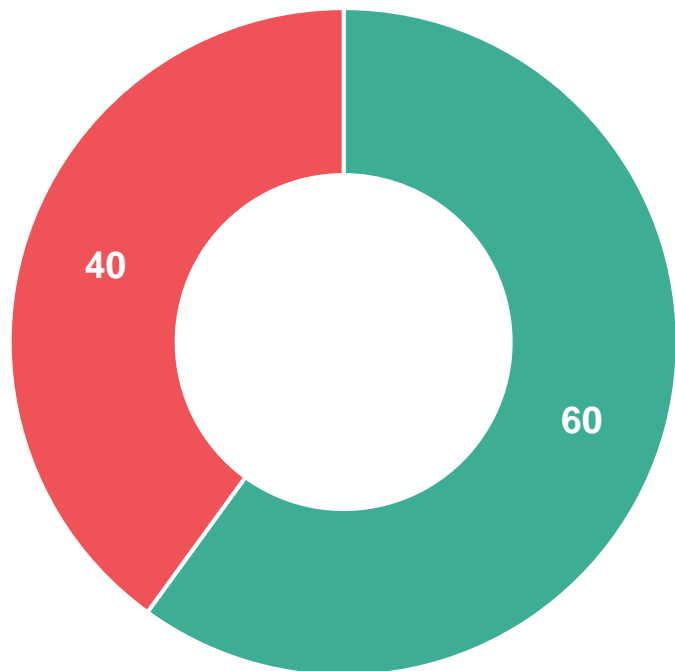
Proximité politique



6 Français sur 10 souhaitent que les organisations syndicales continuent d'appeler à la mobilisation, un score en légère hausse par rapport à celui mesuré la semaine dernière (+2 points)

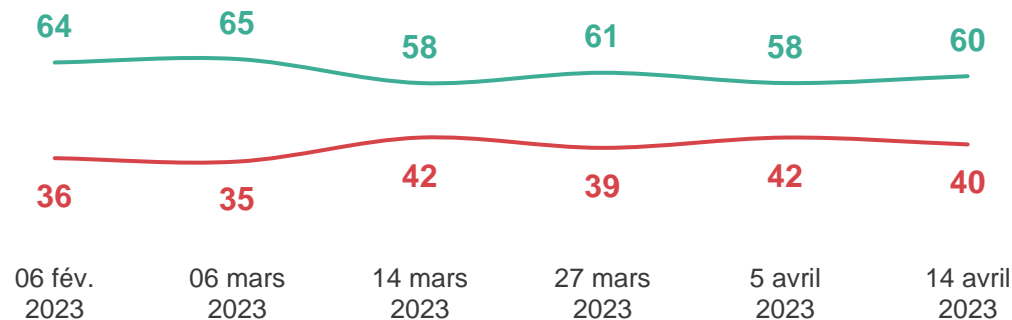
Après les décisions du Conseil constitutionnel, parmi les propositions suivantes, de laquelle êtes-vous le/la plus proche ?

- À tous, en % -

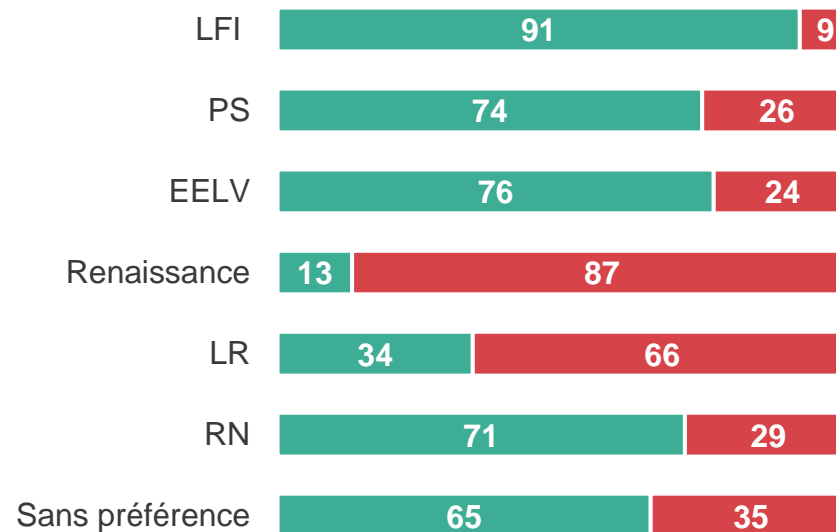


Les organisations syndicales devraient...

- ...continuer à appeler à la mobilisation
- ...arrêter d'appeler à la mobilisation



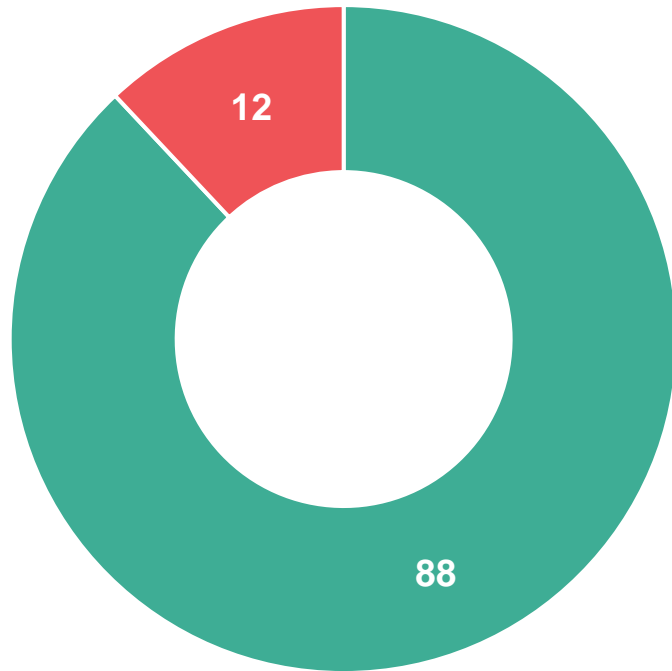
Proximité politique



Les Français anticipent désormais pour 88% d'entre eux que la réforme sera promulguée et appliquée (+15 points en une semaine)

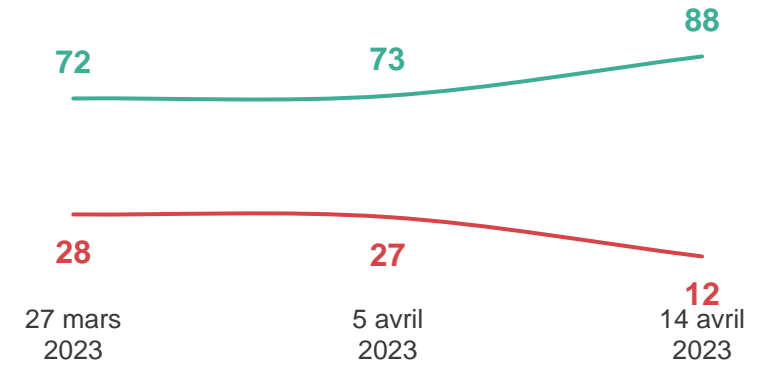
Après les décisions du Conseil constitutionnel, selon-vous cette réforme des retraites sera-t-elle ou non promulguée par Emmanuel Macron ?

- À tous, en % -

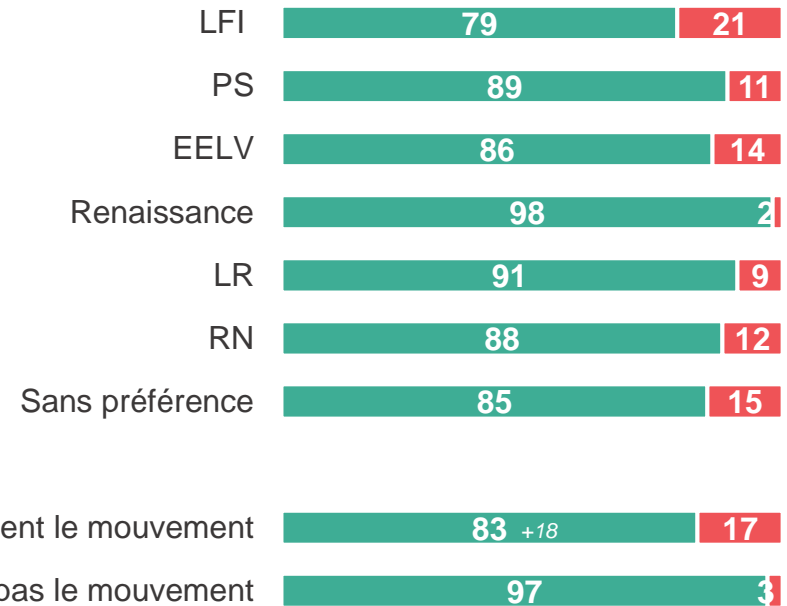


■ Oui, elle sera promulguée et sera appliquée

■ Non, elle ne sera pas promulguée et ne sera pas appliquée



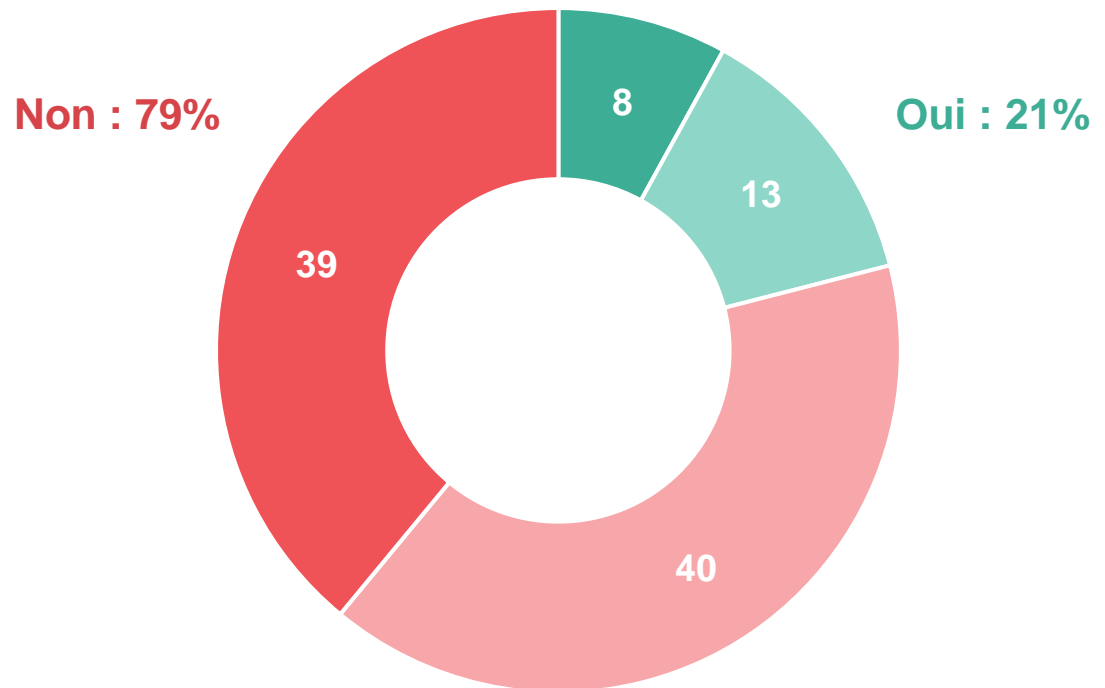
Proximité politique



Les Français croient peu à la tenue *in fine* d'un référendum sur l'âge légal de départ à la retraite : seuls 21% d'entre eux pensent qu'il aura lieu (26% parmi les soutiens du mouvement social ; 42% parmi les proches de LFI)

Selon vous, y aura-t-il un référendum sur l'âge légal de départ à la retraite ?

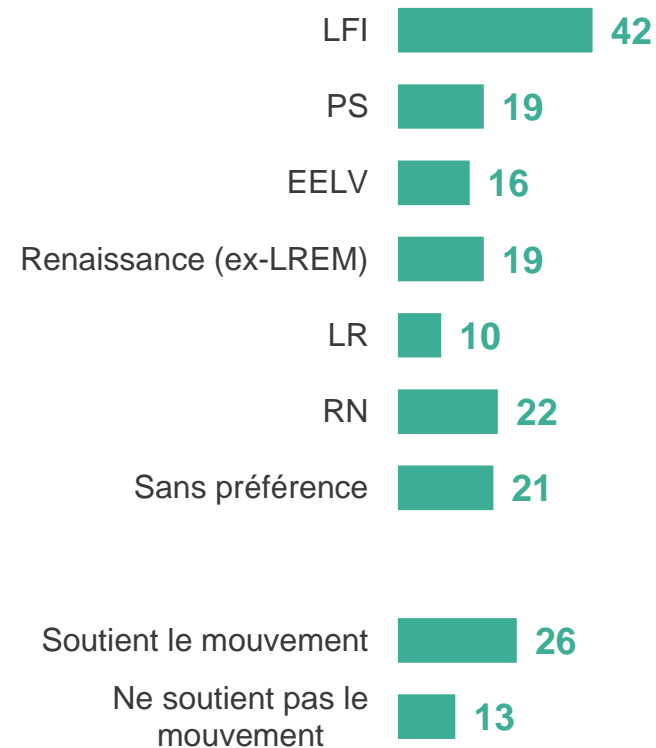
- À tous, en % -



■ Oui, certainement ■ Oui, probablement
■ Non, probablement pas ■ Non, certainement pas

ST Oui

Proximité politique



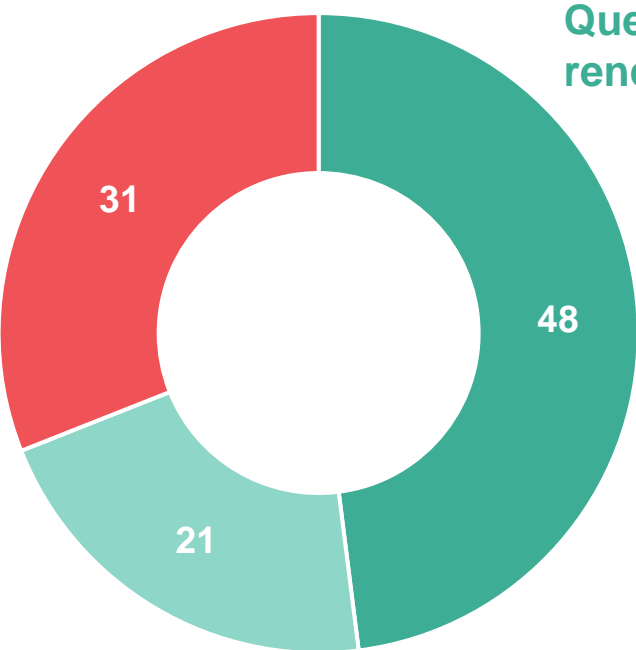
Réaction à la proposition de rencontre entre Emmanuel Macron et l'intersyndicale



Plus de 2 Français sur 3 estiment que les organisations syndicales devraient rencontrer Emmanuel Macron, et près de la moitié souhaitent que cela ait lieu à la date proposée par le Président de la République. 31% des Français ne souhaitent pas que cette rencontre ait lieu.

Le Président de la République Emmanuel Macron a annoncé qu'il allait inviter les organisations syndicales mardi 18 avril, après la décision du Conseil constitutionnel. La plupart des organisations syndicales ont indiqué qu'elles ne se rendraient pas à l'Elysée avant le 1er mai. Quelle est votre préférence parmi les propositions suivantes ?

- À tous, en % -



Que les organisations syndicales rencontrent Emmanuel Macron : 69%

- Que les organisations syndicales rencontrent Emmanuel Macron le mardi 18 avril (soit avant le 1er mai)
- Que les organisations syndicales rencontrent Emmanuel Macron après le 1er mai
- Que les organisations syndicales ne rencontrent pas Emmanuel Macron

Proximité politique

Proximité politique	Après le 1er mai (%)	Mardi 18 avril (%)	Ne rencontrent pas (%)
LFI	41	34	25
PS	47	27	26
EELV	52	17	31
Renaissance (ex-LREM)	75	15	10
LR	64	19	17
RN	41	16	43
Sans préférence	49	19	32
Soutient le mouvement	39	24	37
Ne soutient pas le mouvement	67	15	18

Contacts

Merci de noter que toute diffusion de ces résultats doit être accompagnée des éléments techniques suivants : le **nom de l'institut**, le **nom du commanditaire** de l'étude, la **méthode d'enquête**, les **dates de réalisation** et la **taille de l'échantillon**.

Suivez l'actualité de Harris Interactive sur :



www.harris-interactive.com



[Facebook](#)



[Twitter](#)



[LinkedIn](#)

Contacts Harris Interactive en France :

- Jean-Daniel Lévy – Directeur délégué – Stratégies politiques et d'opinion – 01 44 87 60 66 – jdlevy@harrisinteractive.fr
- Pierre-Hadrien Bartoli – Directeur des études politiques – 01 44 87 61 05 – phbartoli@harrisinteractive.fr