

L'Observatoire Parlement

Comment les citoyens suivent et s'approprient l'actualité du Parlement, de ses textes et de ses forces politiques ?

Vague 3 – Avril 2023



toluna   harris
interactive



Sommaire

Méthodologie d'enquête

P. 3

L'actualité parlementaire restituée par les Français

P. 5

Les Français et leur perception des groupes parlementaires

P. 7

Le regard des Français sur la situation de majorité relative à l'Assemblée nationale

P. 14

Le regard des Français sur une possible dissolution de l'Assemblée nationale

P. 16

Focus : L'image du Sénat auprès des Français

P. 20

Enquête réalisée **en ligne** du **31 mars** au **3 avril 2023**.



Cette étude s'inscrit dans le cadre d'un baromètre trimestriel permettant de comprendre comment les citoyens suivent et s'approprient l'actualité du Parlement, de ses textes et de ses forces politiques.



Échantillon de **1 000** personnes représentatif des Français âgés de 18 ans et plus.



Méthode des quotas et redressement appliqués aux variables suivantes : **sexe, âge, catégorie socioprofessionnelle et région de l'interviewé(e)**.



Les rappels font référence aux deux précédentes vagues d'enquête, réalisées selon la même méthodologie :

Vague 1 – Septembre 2022. Enquête Toluna Harris Interactive réalisée en ligne du 23 au 26 septembre 2022.

Vague 2 – Janvier 2023. Enquête Toluna Harris Interactive réalisée en ligne du 6 au 9 janvier 2023.

https://harris-interactive.fr/opinion_polls/observatoire-parlement-vague-1/

https://harris-interactive.fr/opinion_polls/observatoire-parlement-vague-2/

Intervalle de confiance

L'intervalle de confiance (parfois appelé « marge d'erreur ») permet de déterminer la confiance qui peut être attribuée à une valeur, en prenant en compte la valeur observée et la taille de l'échantillon. Si le calcul de l'intervalle de confiance concerne les sondages réalisés avec la méthode aléatoire, il est communément admis qu'il est proche pour les sondages réalisés avec la méthode des quotas.

Taille de l'échantillon	5% ou 95%	10% ou 90%	20% ou 80%	30% ou 70%	40% ou 60%	50%
100 interviews	4,4	6,0	8,0	9,2	9,8	10
200 interviews	3,1	4,3	5,7	6,5	6,9	7,1
300 interviews	2,5	3,5	4,6	5,3	5,7	5,8
400 interviews	2,2	3,0	4,0	4,6	4,9	5,0
500 interviews	2,0	2,7	3,6	4,1	4,4	4,5
600 interviews	1,8	2,4	3,3	3,8	4,0	4,1
800 interviews	1,5	2,1	2,8	3,2	3,4	3,5
1 000 interviews	1,4	1,8	2,5	2,9	3,0	3,1
2 000 interviews	1,0	1,3	1,8	2,1	2,2	2,3
3 000 interviews	0,8	1,1	1,5	1,7	1,8	1,8
4 000 interviews	0,7	0,9	1,3	1,5	1,6	1,6
6 000 interviews	0,6	0,8	1,1	1,3	1,4	1,4

L'actualité parlementaire restituée par les Français

Fin mars, l'actualité parlementaire spontanément restituée par les Français est encore largement dominée par la réforme des retraites, ainsi que l'utilisation du 49.3 pour faire adopter le texte

Quelles sont toutes les informations que vous avez vues, lues ou entendues concernant l'actualité parlementaire (c'est-à-dire concernant l'Assemblée nationale et le Sénat) au cours des dernières semaines ?

- À tous -

réforme retraites

« La cacophonie de députés qui s'invectivent. »



« Cela bouge à l'Assemblée nationale, la majorité est bousculée et remise en question compte-tenu du dossier sur les retraites. »

« L'utilisation du 49.3, la motion de censure de la NUPES et du RN et la motion de censure de Charles de Courson. »

Rappel octobre 2022



Rappel janvier 2023

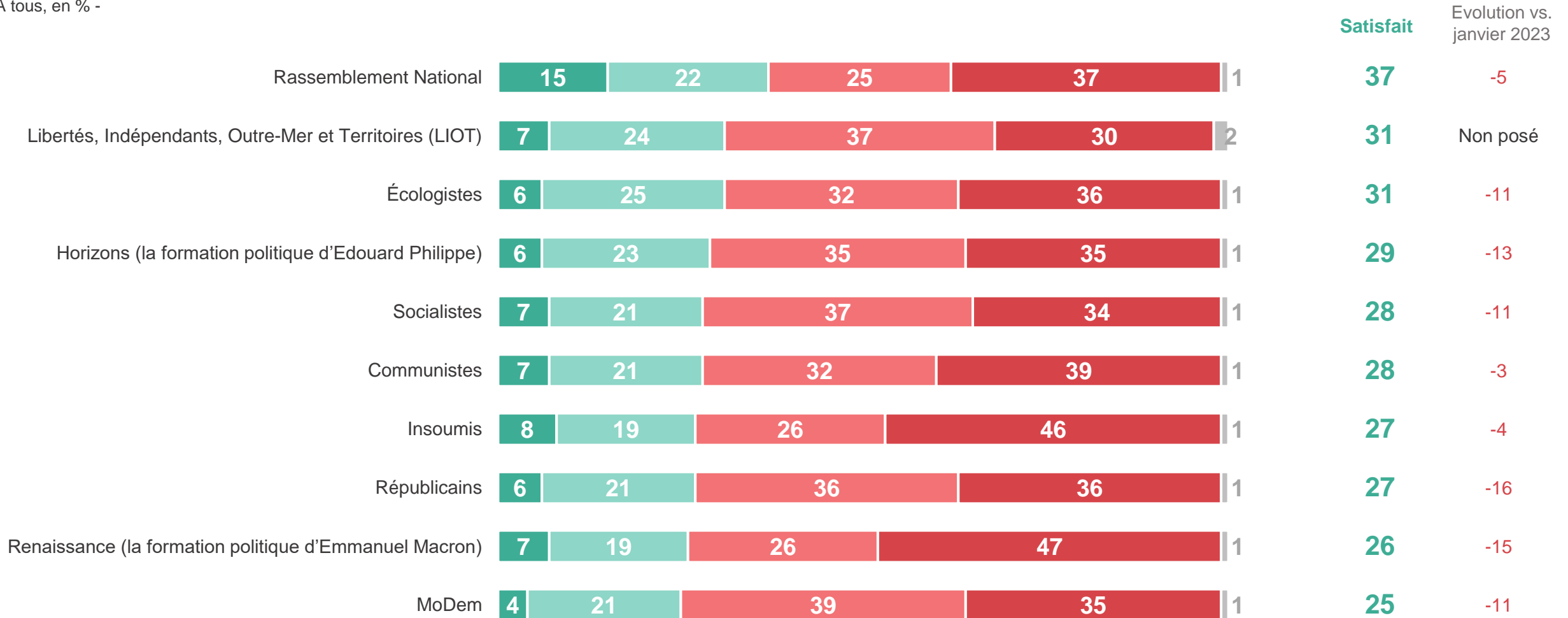


Les Français et leur perception des groupes parlementaires

Pour chacun des groupes parlementaires évoqués à l'exception du RN, moins d'1 Français sur 3 se déclarent satisfaits de leur travail. Des chiffres en baisse par rapport à janvier dernier, notamment en ce qui concerne les parlementaires de la majorité et Républicains.

D'après ce que vous savez de leurs votes et de leurs déclarations, êtes-vous satisfait(e) ou non des parlementaires... ?

- À tous, en % -



Après un regain de satisfaction mesuré entre octobre et janvier, la satisfaction chute à nouveau à l'égard des parlementaires après 3 mois de débats autour de la réforme des retraites. Les parlementaires de la majorité et des Républicains sont les principaux groupes subissant cette dégradation.

D'après ce que vous savez de leurs votes et de leurs déclarations, êtes-vous satisfait(e) ou non des parlementaires... ?

- À tous, en % -

	<i>Octobre 2022</i>	<i>Janvier 2023</i>	<i>Avril 2023</i>
Rassemblement National	39	42	37
Libertés, Indépendants, Outre-Mer et Territoires (LIOT)	-	-	31
Écologistes	34	42	31
Horizons (la formation politique d'Edouard Philippe)	34	42	29
Socialistes	29	39	28
Communistes	27	31	28
Insoumis	27	31	27
Républicains	31	43	27
Renaissance (la formation politique d'Emmanuel Macron)	32	41	26
MoDem	27	36	25

Détail par proximité politique

D'après ce que vous savez de leurs votes et de leurs déclarations, êtes-vous satisfait(e) ou non des parlementaires... ?

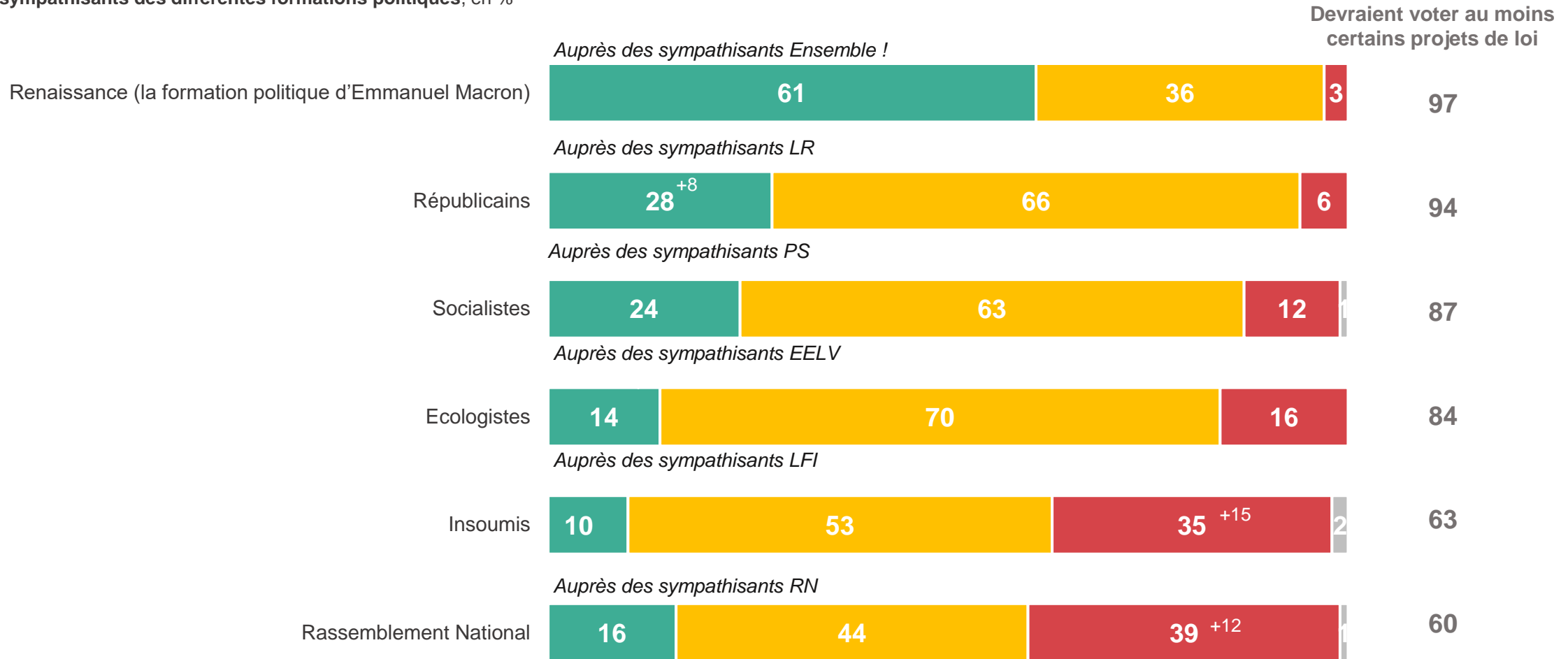
- À tous, en % de « Satisfait » -

		Proximité politique							
	Ensemble des Français	LFI	PS	EELV	Ensemble !	LR	RN	Sans préférence partisane	
Rassemblement National	37	29	26	19	26	31	86	25	
Libertés, Indépendants, Outre-Mer et Territoires (LIOT)	31	48	43	41	29	28	27	29	
Écologistes	31	61	62	67 -8	26	13	19	21	
Horizons	29	19	30	30	75	46 -15	12	16	
Socialistes	28	59	68 -8	54	24	11	15	19	
Communistes	28	60	48	40	20	13	23	20	
Insoumis	27	84	46	46 -10	9	14	21	16	
Républicains	27	19	28	20	50 -16	72 -9	17 -24	13	
Renaissance	26	12	31	20	86 -6	35 -11	9	12	
MoDem	25	20	27	22	67	37 -9	10	13	

À l'exception du RN, les sympathisants de tous les autres partis d'opposition estiment majoritairement que « leurs » parlementaires devraient évaluer les projets de loi au cas par cas. Notons que la part de sympathisants LFI et RN qui estiment que leurs parlementaires devrait s'opposer systématiquement reste minoritaire mais progresse fortement.

Selon vous, les parlementaires suivants devraient-ils voter ou non les projets de lois portés par le gouvernement ?

- Aux sympathisants des différentes formations politiques, en % -

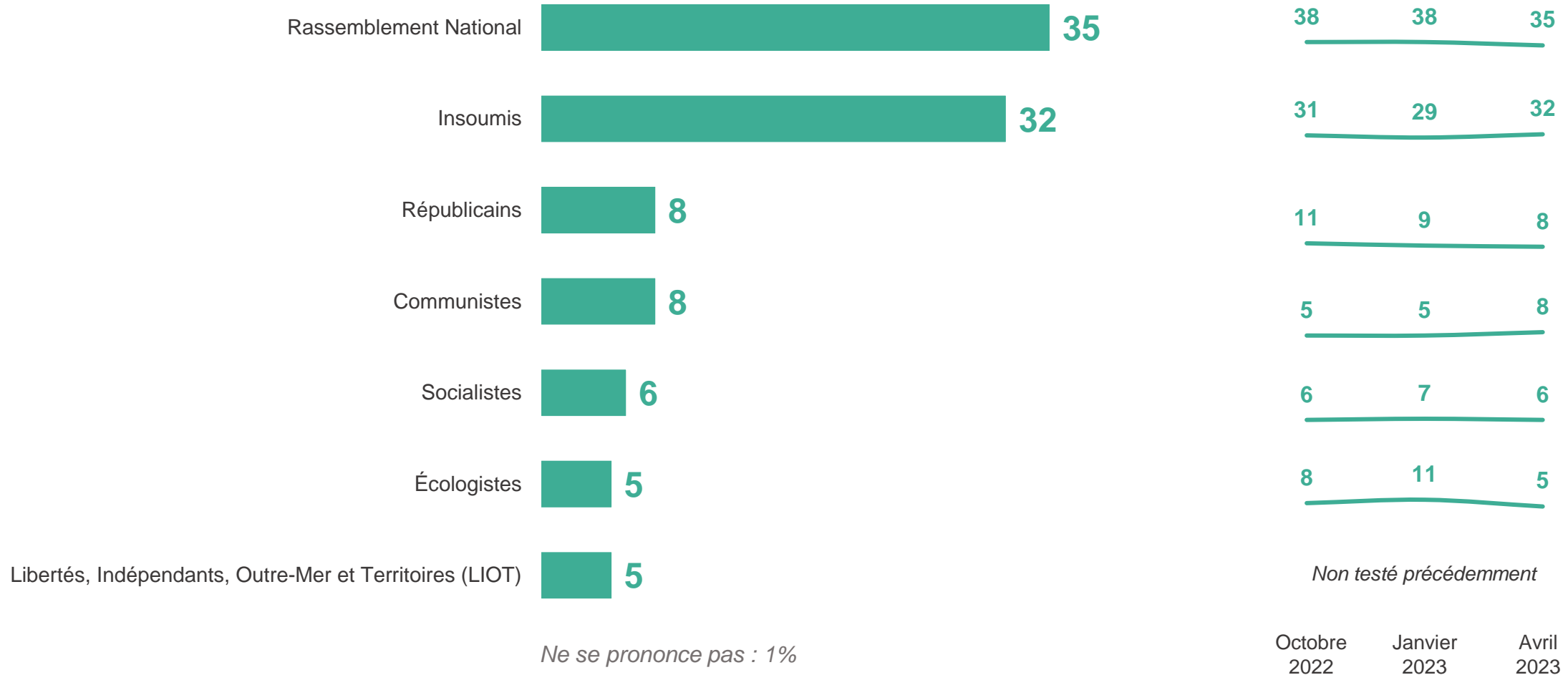


- Devraient voter tous les projets de loi du gouvernement
- Devraient décider au cas par cas de voter ou de s'opposer aux projets de loi du gouvernement
- Devraient s'opposer à tous les projets de loi du gouvernement
- Ne se prononce pas

Comme depuis le début de ce baromètre, les Français estiment que l'opposition au gouvernement au sein du Parlement est la mieux représentée par les parlementaires du Rassemblement National et de la France Insoumise

Selon vous quels sont les parlementaires qui s'opposent le mieux au gouvernement au sein du Parlement ? Les parlementaires...? (1 seule réponse possible)

- À tous, en % -



Détail par proximité politique

Selon-vous quels sont les parlementaires qui s'opposent le mieux au gouvernement au sein du Parlement ? Les parlementaires...? (1 seule réponse possible)

- À tous, en % -

		Proximité politique						
	Ensemble des Français	LFI	PS	EELV	Ensemble !	LR	RN	Sans préférence partisane
Rassemblement National	35	7	29	13	20	21	84	30
Insoumis	32	81	25	35	36	35	7	36
Républicains	8	1	2	7	20	25	2	6
Communistes	8	5	9	7	7	12	2	7
Socialistes	6	3	27	7	5	3	2	6
Écologistes	5	3	2	25	5	1	-	5
Libertés, Indépendants, Outre-Mer et Territoires (LIOT)	5	-	4	6	6	3	2	8

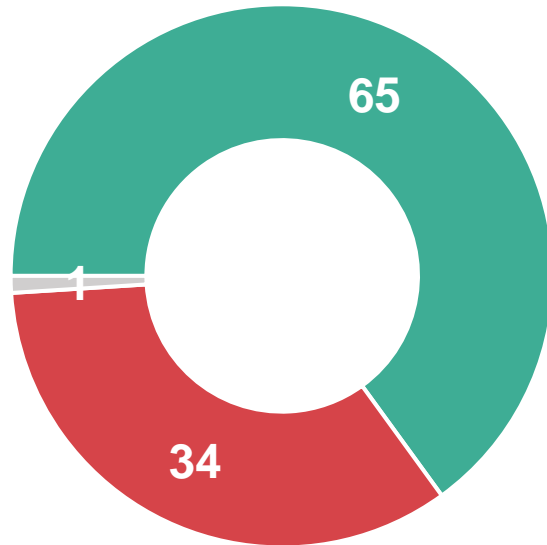
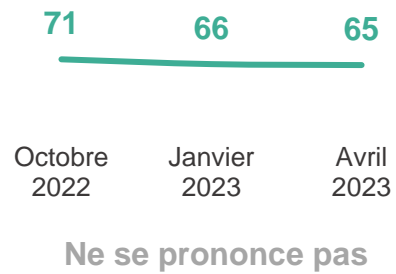
Le regard des Français sur la situation de majorité relative à l'Assemblée nationale

Comme en janvier dernier, 2 Français sur 3 estiment que la situation de majorité relative est plutôt une bonne chose. Alors qu'en janvier, la moitié des proches de la majorité estimaient qu'il s'agissait d'une bonne chose, ils ne sont plus que 4 sur 10 aujourd'hui .

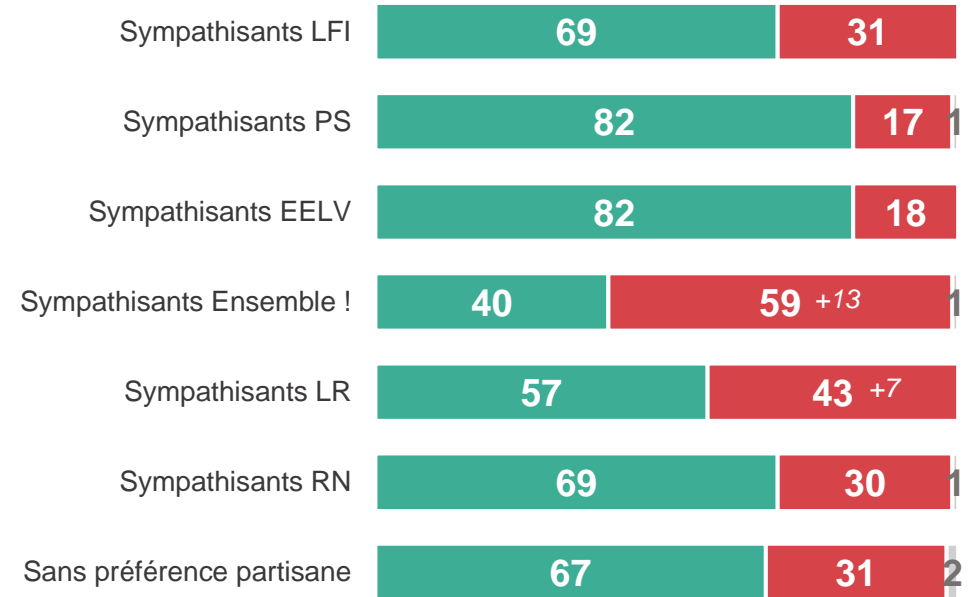
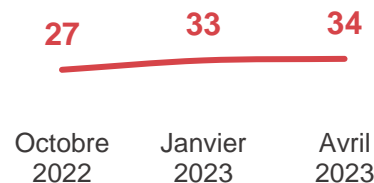
À l'issue des élections législatives de juin 2022, Renaissance (la formation politique d'Emmanuel Macron) et ses mouvements alliés (le MoDem et Horizons) ont obtenu une majorité relative à l'Assemblée nationale, c'est-à-dire qu'ils ne disposent pas de la majorité absolue. Diriez-vous de cette situation que...

- À tous, en % -

C'est plutôt une bonne chose car cela incite les députés de la majorité à dialoguer avec d'autres formations politiques pour aboutir à des compromis



C'est plutôt une mauvaise chose car cela ne permet pas à la majorité de voter les lois qu'elle propose et crée des situations de blocage

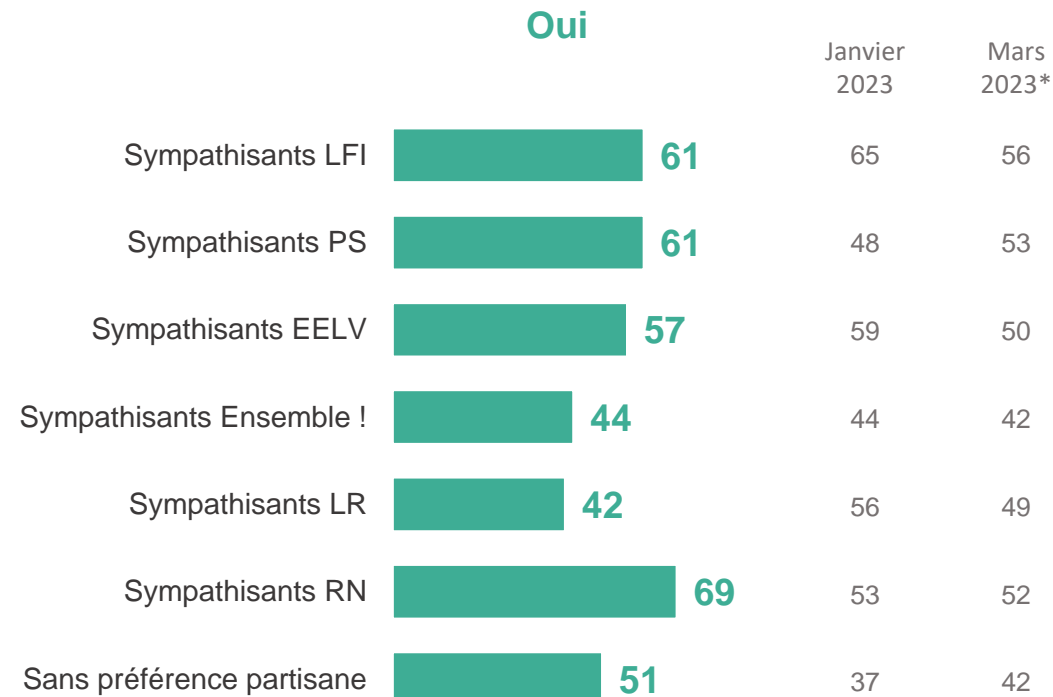
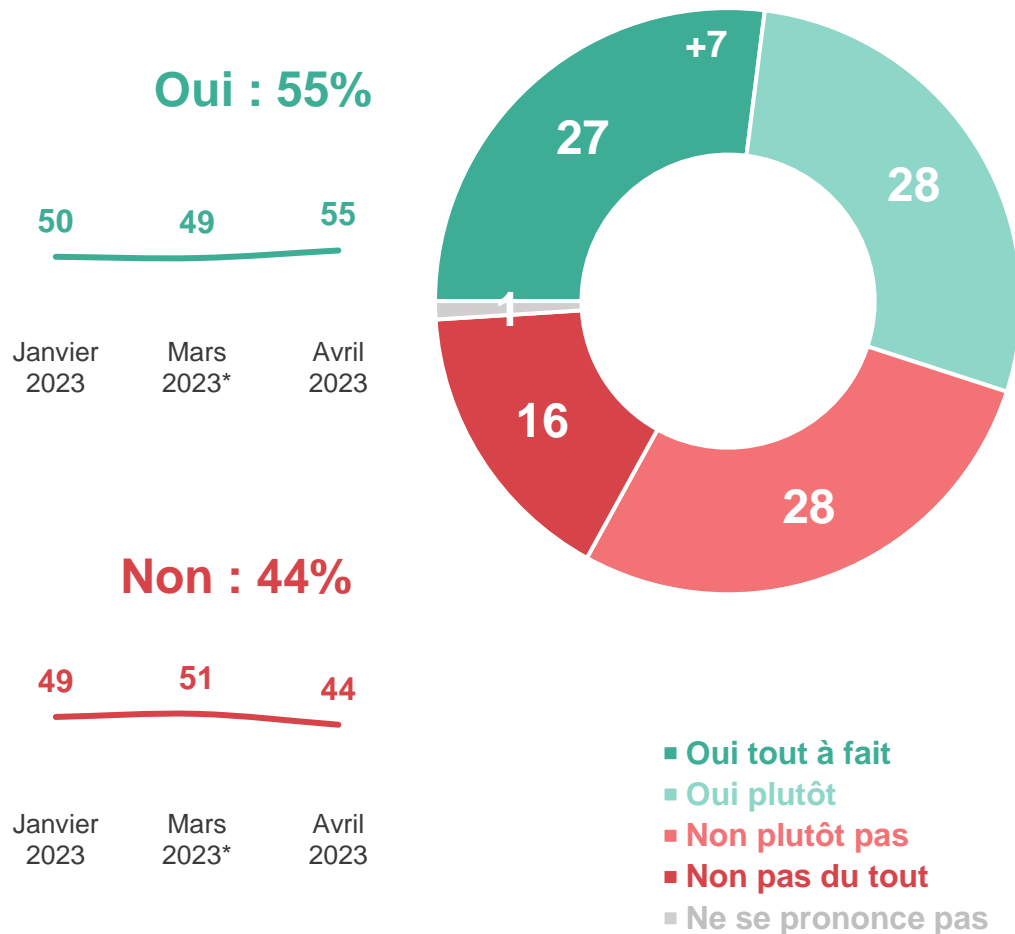


Le regard des Français sur une possible dissolution de l'Assemblée nationale

Un peu plus de la moitié des Français estiment que le Président de la République doit dissoudre l'Assemblée nationale, en progression de 6 points depuis la mesure de mars. Si les sympathisants RN sont les plus favorables à la dissolution, avec les insoumis et les socialistes, aucune sensibilité politique ne rejette en bloc cette option (y compris au sein de la majorité).

Le Président de la République dispose du droit de dissoudre l'Assemblée nationale et de convoquer de nouvelles élections législatives. Selon-vous, Emmanuel Macron doit-il exercer ce pouvoir et dissoudre l'Assemblée nationale au cours de l'année 2023 ?

- À tous, en % -



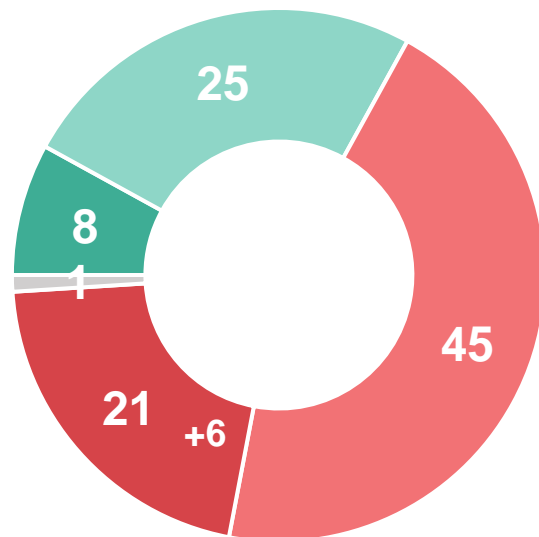
NB : Les données datées de mars 2023 sont issues de l'enquête « Intentions de vote pour les élections législatives anticipées en cas de dissolution de l'Assemblée nationale en 2023 » Enquête Toluna Harris Interactive pour Challenges réalisée en ligne du 3 au 7 mars 2023, (c'est-à-dire pendant l'examen du texte par le Sénat et avant le recours au 49.3 à l'Assemblée nationale)

https://harris-interactive.fr/opinion_polls/intentions-de-vote-pour-les-elections-legislatives-anticipees-en-cas-de-dissolution-de-lassemblee-nationale-en-2023/

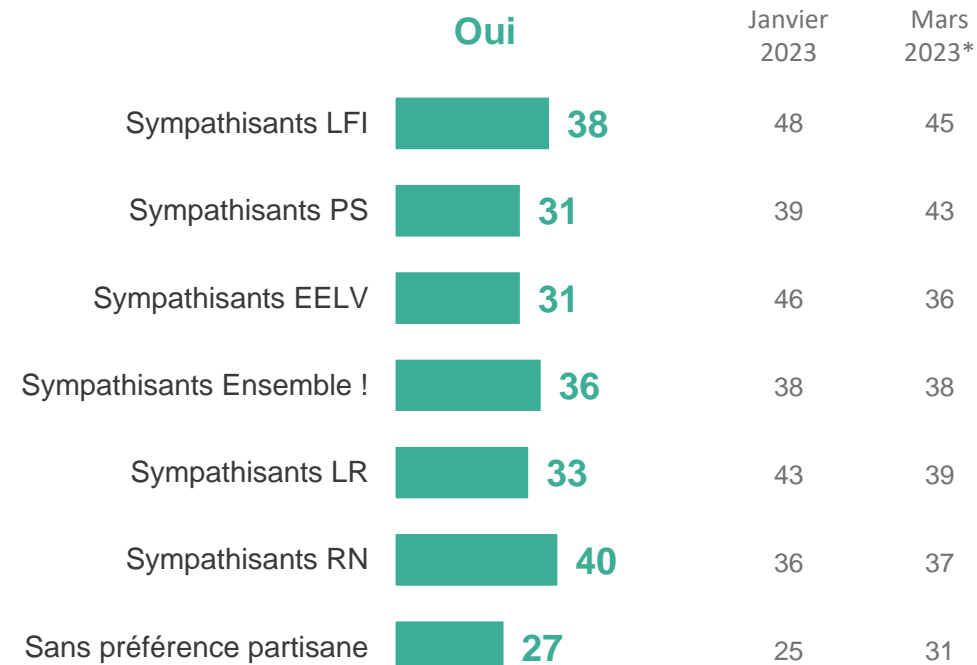
Les Français se montrent en revanche peu convaincus qu'Emmanuel Macron va utiliser son droit de dissoudre l'Assemblée nationale en 2023, en baisse depuis mars

Et selon vous, le Président de la République Emmanuel Macron va-t-il exercer son droit et dissoudre l'Assemblée nationale au cours de l'année 2023 ?

- À tous, en % -



- Oui, certainement
- Oui, probablement
- Non, probablement pas
- Non, certainement pas
- Ne se prononce pas



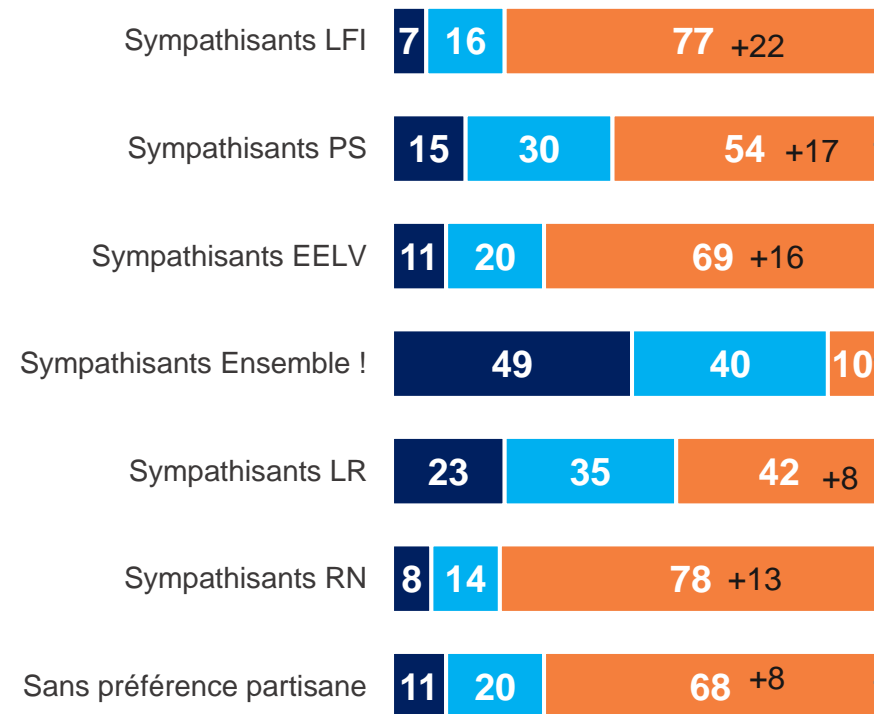
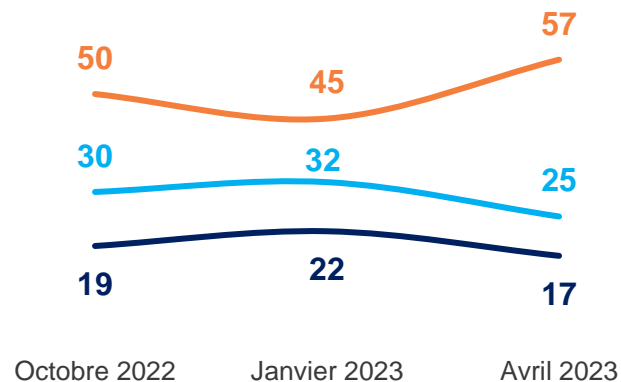
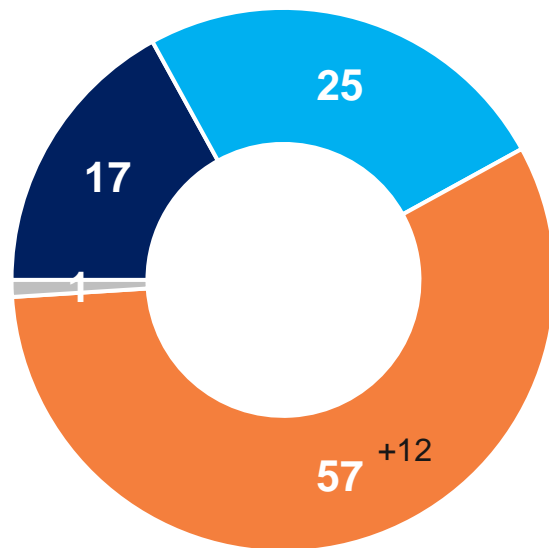
NB : Les données datées de mars 2023 sont issues de l'enquête « Intentions de vote pour les élections législatives anticipées en cas de dissolution de l'Assemblée nationale en 2023 » Enquête Toluna Harris Interactive pour Challenges réalisée en ligne du 3 au 7 mars 2023, (c'est-à-dire pendant l'examen du texte par le Sénat et avant le recours au 49.3 à l'Assemblée nationale)

https://harris-interactive.fr/opinion_polls/intentions-de-vote-pour-les-elections-legislatives-anticipees-en-cas-de-dissolution-de-lassemblee-nationale-en-2023/

Si les élections législatives avaient lieu de nouveau dimanche prochain, moins de la moitié des Français souhaiteraient que Renaissance dispose d'une majorité à l'Assemblée Nationale (-12 points), dont 25% souhaiteraient une majorité relative comme c'est le cas actuellement

Si les élections législatives avaient lieu de nouveau dimanche prochain, souhaiteriez-vous que Renaissance, la formation politique d'Emmanuel Macron, et ses mouvements alliés (le MoDem et Horizons...) ?

- À tous, en % -



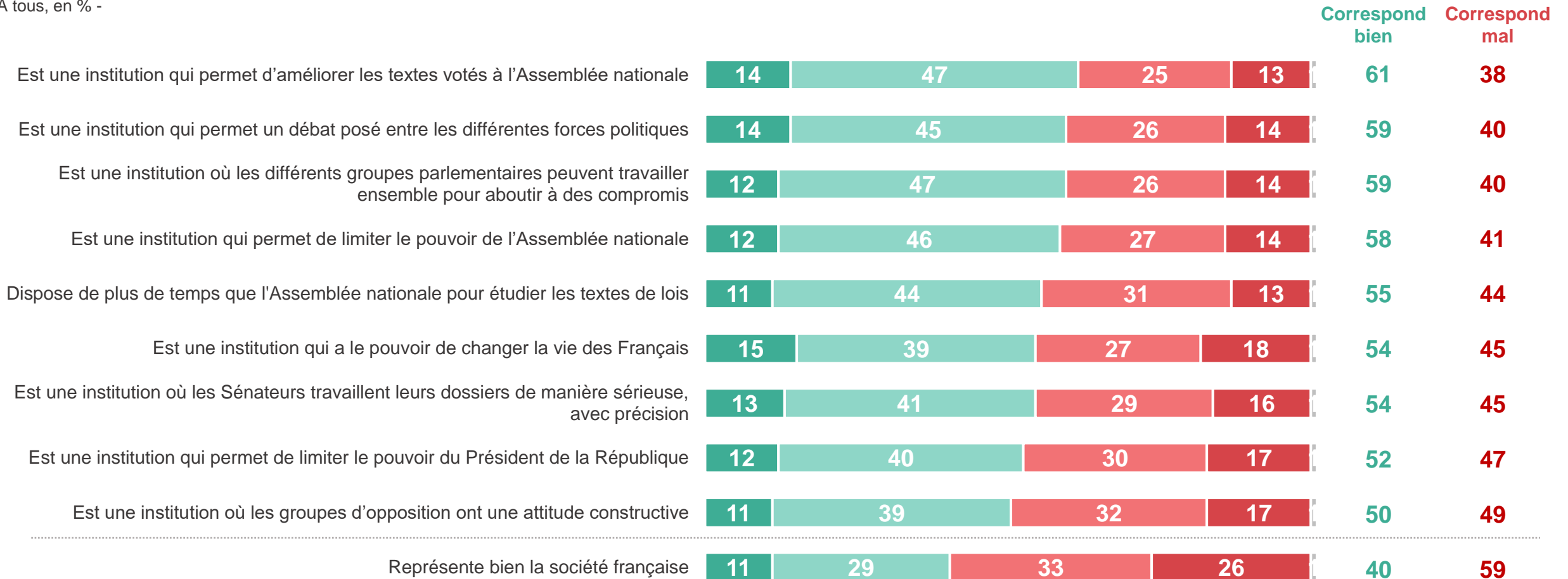
- Disposent à elle seule de la majorité absolue au sein de l'Assemblée nationale
- Disposent d'une majorité relative au sein de l'Assemblée nationale
- Ne disposent pas d'une majorité au sein de l'Assemblée nationale et qu'il y ait une cohabitation
- Ne se prononce pas

Focus : L'image du Sénat auprès des Français

Les Français sont assez partagés dans leur jugement sur l'institution du Sénat : aucune description testée ne recueille l'accord de plus de 61% de la population. La représentativité du Sénat étant la dimension la plus controversée (40% estimant que le Sénat représente bien la société française).

Diriez-vous que chacune des affirmations suivantes correspond bien ou mal à ce que vous pensez du Sénat ?

- À tous, en % -



■ Correspond très bien ■ Correspond plutôt bien ■ Correspond plutôt mal ■ Correspond très mal ■ Ne se prononce pas

Détail par proximité politique

Diriez-vous que chacune des affirmations suivantes correspond bien ou mal à ce que vous pensez du Sénat ?

- À tous, en % de « **Correspond bien** » -

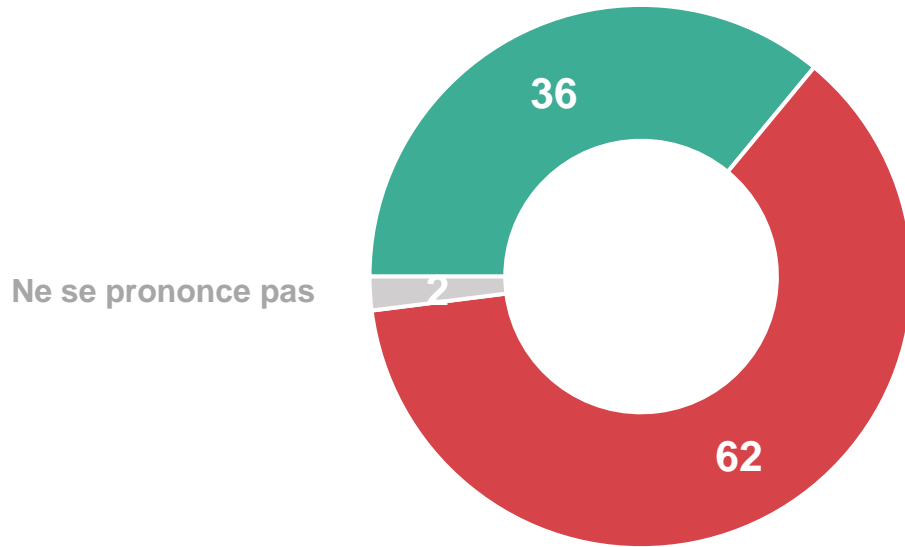
	Ensemble des Français	Proximité politique						Sans préférence partisane
		LFI	PS	EELV	Ensemble !	LR	RN	
Est une institution qui permet d'améliorer les textes votés à l'Assemblée nationale	61	54	78	71	84	80	49	48
Est une institution qui permet un débat posé entre les différentes forces politiques	59	55	71	65	84	78	45	49
Est une institution où les différents groupes parlementaires peuvent travailler ensemble pour aboutir à des compromis	59	58	66	67	87	77	49	46
Est une institution qui permet de limiter le pouvoir de l'Assemblée nationale	58	64	64	59	75	79	49	52
Dispose de plus de temps que l'Assemblée nationale pour étudier les textes de lois	55	54	62	53	68	78	55	48
Est une institution qui a le pouvoir de changer la vie des Français	54	65	54	47	74	65	46	47
Est une institution où les Sénateurs travaillent leurs dossiers de manière sérieuse, avec précision	54	55	59	59	84	74	41	43
Est une institution qui permet de limiter le pouvoir du Président de la République	52	50	60	55	74	71	44	40
Est une institution où les groupes d'opposition ont une attitude constructive	50	51	59	51	73	63	40	42
Représente bien la société française	40	36	43	37	63	63	28	31

6 Français sur 10 ne souhaitent pas que la majorité présidentielle dispose de la majorité au sein du Sénat à l'issue des prochaines élections

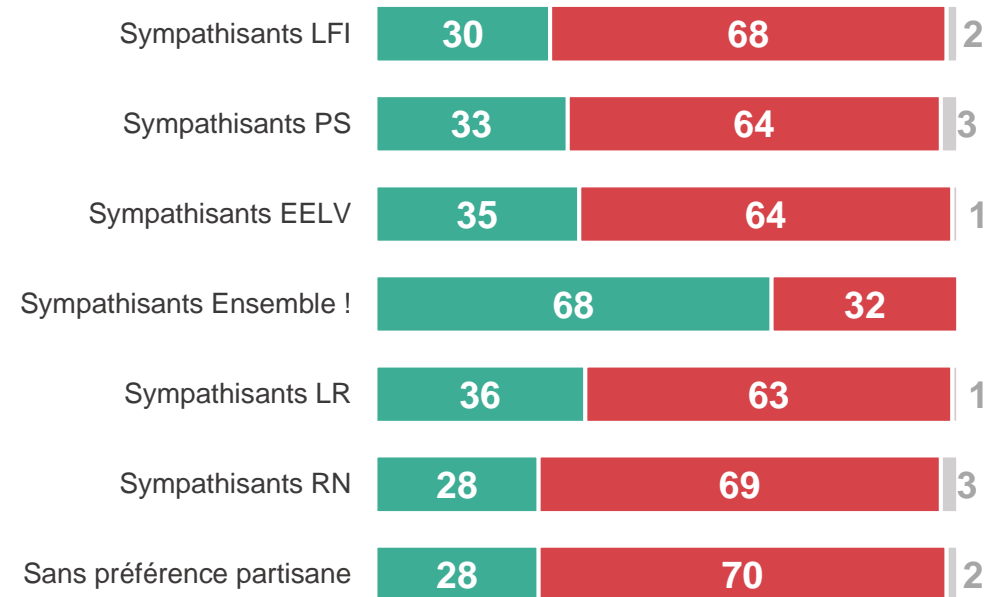
Le Sénat est composé de 348 sénateurs élus pour six ans, renouvelés par moitié tous les trois ans. Les prochaines élections renouvelant la moitié des sénateurs auront lieu en septembre. Jusqu'à présent c'est le groupe Les Républicains qui détient la majorité des sièges au Sénat avec les centristes, les représentants de la majorité présidentielle (Renaissance et ses mouvements alliés) étant minoritaires. À l'issue des prochaines élections sénatoriales souhaiteriez-vous que... ?

- À tous, en % -

La majorité présidentielle (Renaissance et ses mouvements alliés) dispose de la majorité au sein du Sénat



La majorité présidentielle (Renaissance et ses mouvements alliés) ne dispose pas de la majorité au sein du Sénat



Cette étude s'inscrit dans le cadre d'un baromètre trimestriel permettant de comprendre comment les citoyens suivent et s'approprient l'actualité du Parlement, de ses textes et de ses forces politiques.

Jean-Daniel Lévy

Directeur délégué
d'Harris Interactive

01 44 87 60 30

jdlevy@harrisinteractive.fr

Kheidi Bentamra

Directrice conseil
chez Séance Publique

01 70 39 51 70

kbentamra@seance-publique.com

Merci de noter que toute diffusion de ces résultats doit être accompagnée des éléments techniques suivants : le nom de l'institut, le nom du commanditaire de l'étude, la méthode d'enquête, les dates de réalisation et la taille de l'échantillon.

À propos

SEANCE PUBLIQUE est un cabinet de conseil en Affaires Publiques et Influence. Pionnier du lobbying responsable depuis 2008, il anticipe au quotidien les évolutions de la réglementation du métier et analyse sans cesse les débats qui animent l'arène politique.

TOLUNA – HARRIS INTERACTIVE, partenaires des études agiles pour penser le monde de demain.

Toluna révolutionne le monde des insights consommateurs et citoyens en combinant technologie innovante et accès direct en temps réel à la plus grande communauté mondiale dédiée aux études.

Harris Interactive regroupe les meilleurs experts et accompagne tous types de clients à prendre les bonnes décisions, avec un temps d'avance.

