

Une étude



pour



et



Regards sur la mobilisation contre la réforme des retraites à la veille de la grève du 28 mars

Lundi 27 mars 2023

Jean-Daniel Lévy, Directeur délégué – Stratégies politiques et d'opinion

Antoine Gautier, Chef de groupe au Département Politique – Opinion

Rosalie Ollivier, Chargée d'études senior au Département Politique – Opinion



Méthodologie d'enquête



Enquête réalisée **en ligne** le **27 mars 2023**, soit la veille de la mobilisation prévue le 28 mars.



Échantillon de **1 137 personnes**, représentatif de la population française âgée de 18 ans et plus.



Méthode des quotas et redressement appliqués aux variables suivantes : **sexe, âge, catégorie socioprofessionnelle et région d'habitation de l'interviewé(e)**.



Aide à la lecture des résultats détaillés :

- Les chiffres présentés sont exprimés en pourcentage
- Les évolutions présentées sont issues des enquêtes précédentes réalisées selon la même méthodologie :
 - Enquêtes Toluna Harris Interactive pour RTL et AEF Info réalisées entre novembre 2019 et janvier 2020 dans le contexte de la précédente réforme des retraites
 - Enquête Toluna Harris Interactive pour LCI réalisée du 27 au 29 septembre 2022
 - Enquête Toluna Harris Interactive pour RTL réalisée les 27 et 28 décembre 2022
 - 5 vagues d'enquête Toluna Harris Interactive pour AEF et RTL réalisées dans le cadre de l'Observatoire de la mobilisation contre la réforme des retraites, aux dates suivantes : *les 16 et 17 janvier 2023 ; les 28, 29 et 30 janvier 2023 ; les 4, 5 et 6 février 2023 ; les 4, 5 et 6 mars 2023 ; les 13 et 14 mars 2023*
 - Enquête Toluna Harris Interactive pour LCI réalisée le 22 mars 2023, suite à l'intervention télévisée d'Emmanuel Macron.

Intervalle de confiance

L'intervalle de confiance (parfois appelé « marge d'erreur ») permet de déterminer la confiance qui peut être attribuée à une valeur, en prenant en compte la valeur observée et la taille de l'échantillon. Si le calcul de l'intervalle de confiance concerne les sondages réalisés avec la méthode aléatoire, il est communément admis qu'il est proche pour les sondages réalisés avec la méthode des quotas.

Taille de l'échantillon	5% ou 95%	10% ou 90%	20% ou 80%	30% ou 70%	40% ou 60%	50%
100 interviews	4,4	6,0	8,0	9,2	9,8	10
200 interviews	3,1	4,3	5,7	6,5	6,9	7,1
300 interviews	2,5	3,5	4,6	5,3	5,7	5,8
400 interviews	2,2	3,0	4,0	4,6	4,9	5,0
500 interviews	2,0	2,7	3,6	4,1	4,4	4,5
600 interviews	1,8	2,4	3,3	3,8	4,0	4,1
800 interviews	1,5	2,1	2,8	3,2	3,4	3,5
1 000 interviews	1,4	1,8	2,5	2,9	3,0	3,1
2 000 interviews	1,0	1,3	1,8	2,1	2,2	2,3
3 000 interviews	0,8	1,1	1,5	1,7	1,8	1,8
4 000 interviews	0,7	0,9	1,3	1,5	1,6	1,6
6 000 interviews	0,6	0,8	1,1	1,3	1,4	1,4

Note de lecture : dans le cas d'un échantillon de 1 000 personnes, si le pourcentage mesuré est de 10%, la marge d'erreur est égale à 1,8. Il y a donc 95% de chance que le pourcentage réel soit compris entre 8,2% et 11,8% (plus ou moins 1,8 points).

Les principaux enseignements (1/2)

À la veille d'une 10^{ème} journée de manifestations et de grèves prévue le mardi 28 mars, Toluna Harris Interactive a réalisé une enquête pour Public Sénat et AEF Info, afin de recueillir le regard des Français sur la mobilisation contre la réforme des retraites.

Que retenir de cette enquête ?

- Une semaine après le rejet de la motion de censure contre le gouvernement de la part des députés à 9 voix près, et après l'entretien télévisé d'Emmanuel Macron le mercredi 22 mars, **le soutien à la réforme des retraites recule de 7 points depuis le 14 mars et s'établit au plus bas depuis le début des mesures effectuées par Toluna Harris Interactive (31%)**. Par ailleurs, la proportion de Français qui se déclarent « pas du tout favorables » au projet progresse également de 6 points pour atteindre 47%. Si on observe un recul du soutien à la réforme auprès des sympathisants des formations politiques de gauche et du RN, **les sympathisants LR montrent un soutien appuyé et en hausse (79%, +17 points, soit un soutien équivalent à celui des proches de la majorité présidentielle)**.
- Défavorables dans l'ensemble à cette réforme, **les Français expriment également des doutes plus marqués concernant son contenu et ses contours**. Un peu plus d'1/3 estiment cette réforme indispensable (37%, -7 points) et moins d'1/4 estiment qu'elle est juste (23%, -5 points).
- Alors que la confiance envers différents acteurs est en recul dans l'ensemble, **les organisations syndicales apparaissent comme le premier acteur de confiance (50%, +1 point), à un niveau nettement plus élevé que le Président de la République (26%, -3 points) et le gouvernement (25%, -4 points)**. Une semaine après le rejet des deux motions de censure contre le gouvernement, la confiance envers les dirigeants des Républicains est en forte baisse (20%, -11 points), tout comme celle accordée aux représentants de la majorité présidentielle (24%, -7 points).

Les principaux enseignements (2/2)

- Interrogés sur les manifestations et grèves contre la réforme des retraites, **7 Français sur 10 déclarent soutenir ce mouvement de contestation (70%), soit une hausse de 3 points, alors même que la réforme a désormais été adoptée.** Si le soutien au mouvement se maintient à un niveau élevé à gauche et parmi les proches du RN, on note un recul progressif du soutien auprès des proches de Renaissance (27%, -15 points depuis la mi-janvier). En cohérence avec ces indicateurs, **près de 6 Français sur 10 souhaitent que les organisations syndicales poursuivent l'appel à la mobilisation (61%, en hausse également de 3 points).**
- Alors que le week-end du 25 et 26 mars a été marqué notamment par des affrontements violents entre forces de l'ordre et opposants au projet de « méga-bassines » à Sainte-Soline dans les Deux-Sèvres, **près d'1 Français sur 5 approuvent le fait que certaines personnes recourent à la violence dans le cadre de la mobilisation contre la réforme des retraites,** et même 1/4 des soutiens du mouvement.
- Plus précisément, **près de la moitié des Français (45%) estiment que les forces de l'ordre ont fait un usage trop important de la force dans le cadre des manifestations et grèves précédentes.** Un avis majoritaire parmi les soutiens du mouvement (59%) et plus encore parmi les sympathisants de gauche (3/4 des proches de LFI, 2/3 des proches du PS et d'EELV).
- À la veille d'une 10^{ème} journée de manifestations et alors que la décision du Conseil Constitutionnel n'a pas été rendue, **plus de 7 Français sur 10 (72%) estiment que la réforme des retraites sera promulguée et appliquée à l'avenir.** Notons cependant que plus d'1/3 des sympathisants LFI (39%) et PS (36%) considèrent que cette réforme ne sera finalement pas appliquée.

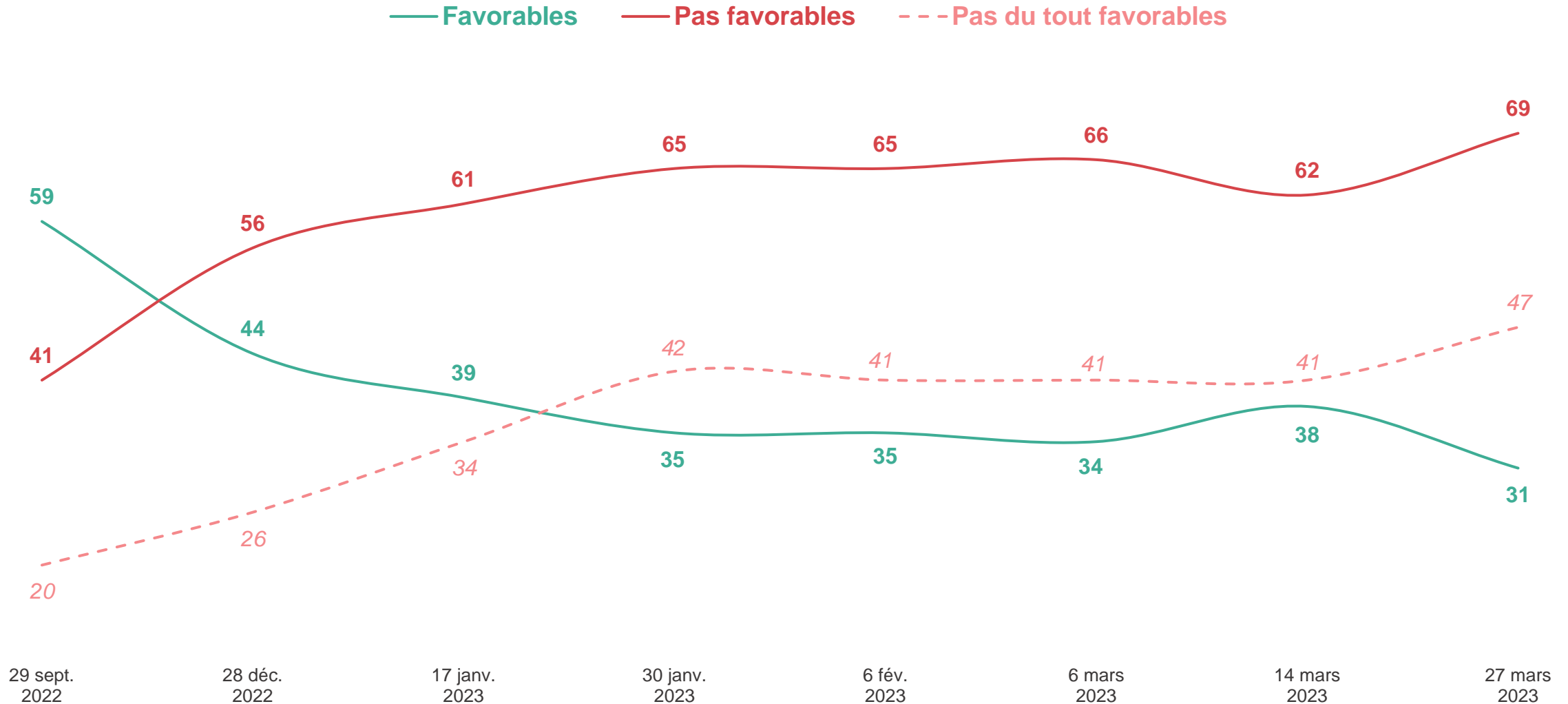


Position sur la réforme des retraites

Alors que la part des contestataires de la réforme des retraites a connu une légère inflexion au milieu du mois de mars, elle est désormais plus forte que jamais, dépassant les 2/3 de la population. En particulier, la part de Français « pas du tout favorables » à cette réforme est en nette augmentation.

Personnellement, diriez-vous que vous êtes favorable ou non à la réforme du système des retraites proposée par le gouvernement ?

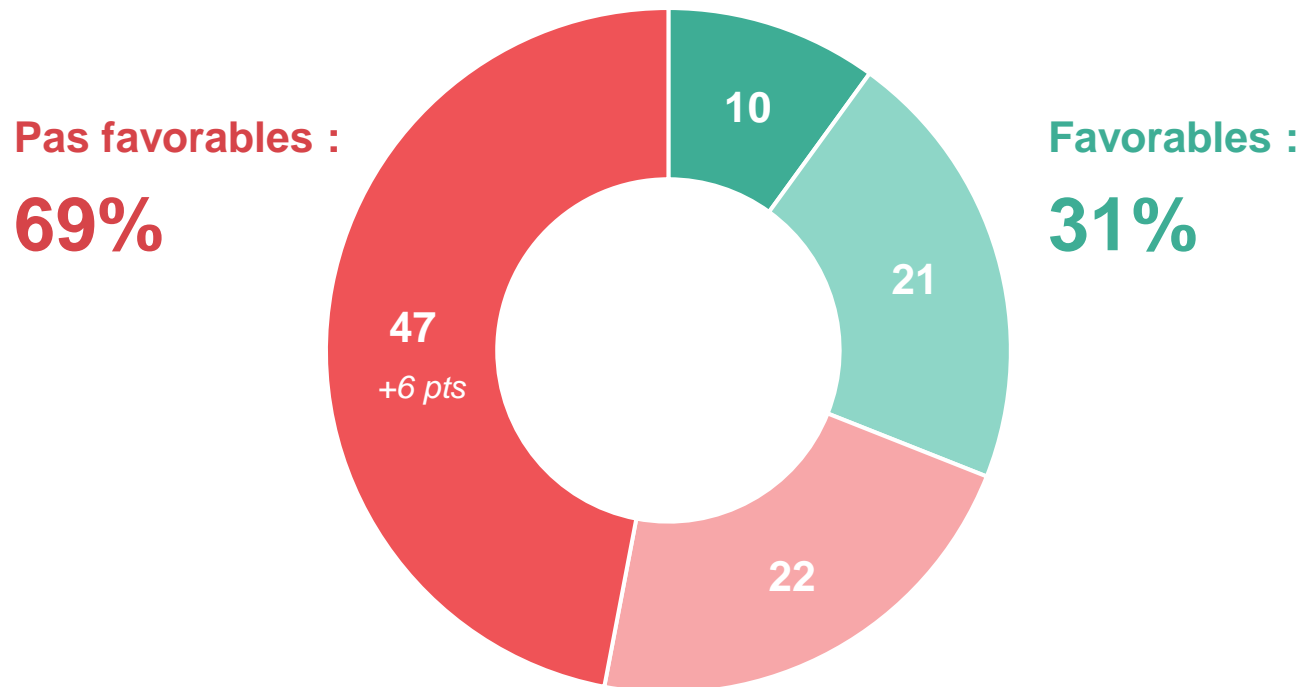
- À tous, en % -



Plus des 2/3 des Français indiquent ne pas être favorables à la réforme des retraites proposée par le gouvernement. Les soutiens à la réforme étant très concentrés parmi les sympathisants Renaissance et LR.

Personnellement, diriez-vous que vous êtes favorable ou non à la réforme du système des retraites proposée par le gouvernement ?

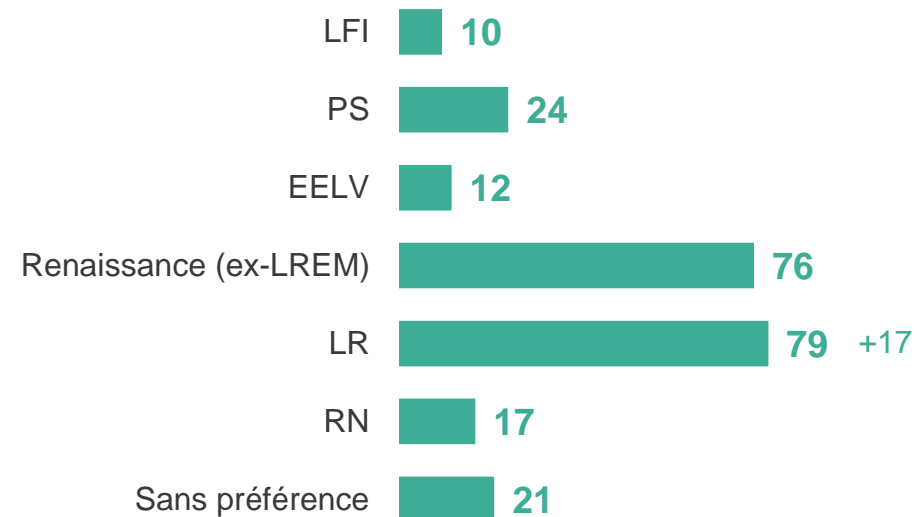
- À tous, en % -



- Tout à fait favorable
- Plutôt favorable
- Plutôt pas favorable
- Pas du tout favorable

ST Favorables

Proximité politique



Les Français dans l'ensemble qualifient très défavorablement la réforme. Celle-ci apparaît aujourd'hui comme étant moins « indispensable », compréhensible ou encore juste.

Diriez-vous que la réforme des retraites proposée par le gouvernement... ?

- À tous, en % de « Oui » -



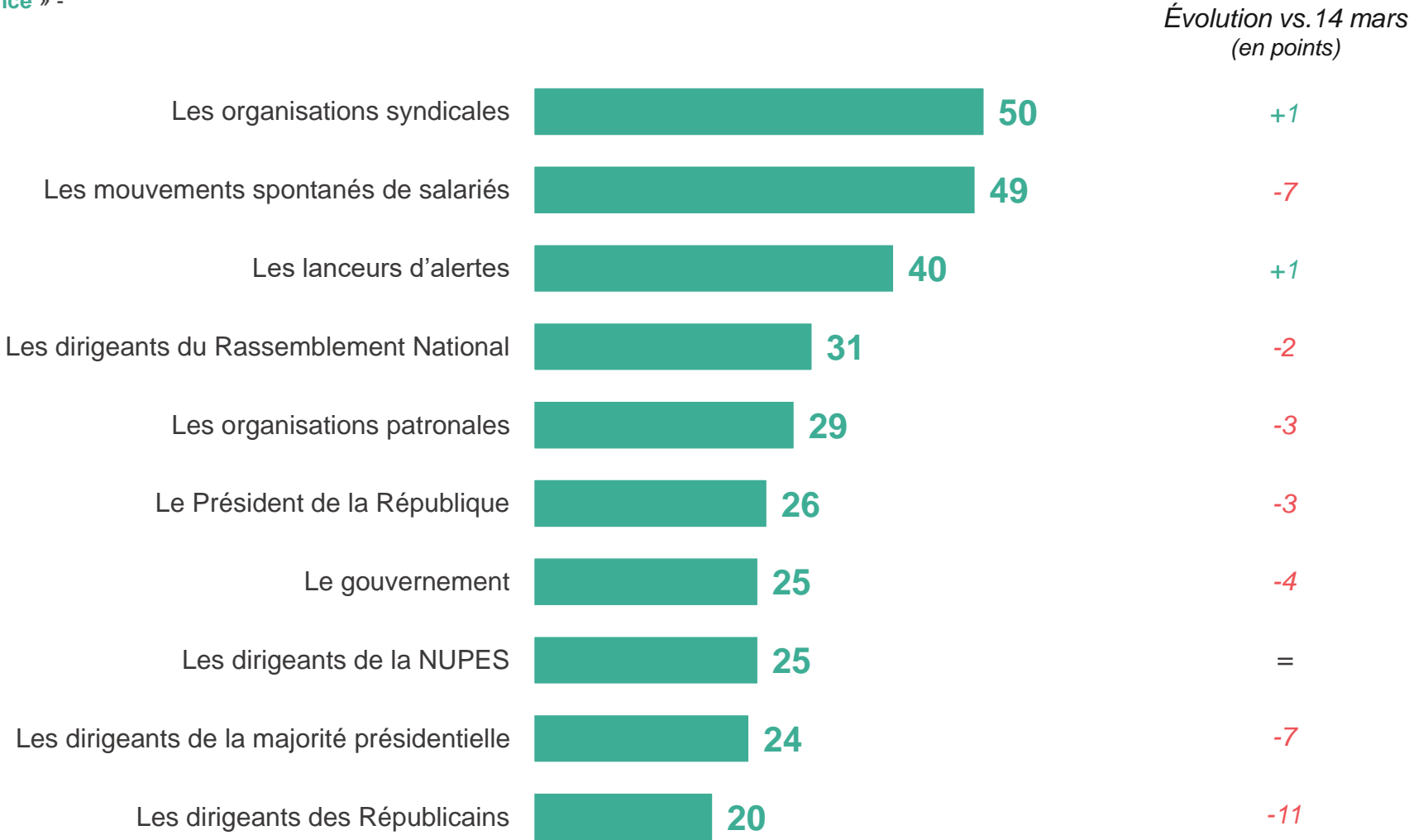


Confiance dans différents acteurs

Les organisations syndicales bénéficient aujourd’hui de la confiance d’1 Français sur 2, un niveau bien plus élevé que l’exécutif et les différentes formations politiques

Diriez-vous que vous faites confiance ou non à chacun des acteurs suivants pour faire de bonnes propositions concernant la réforme des retraites ?

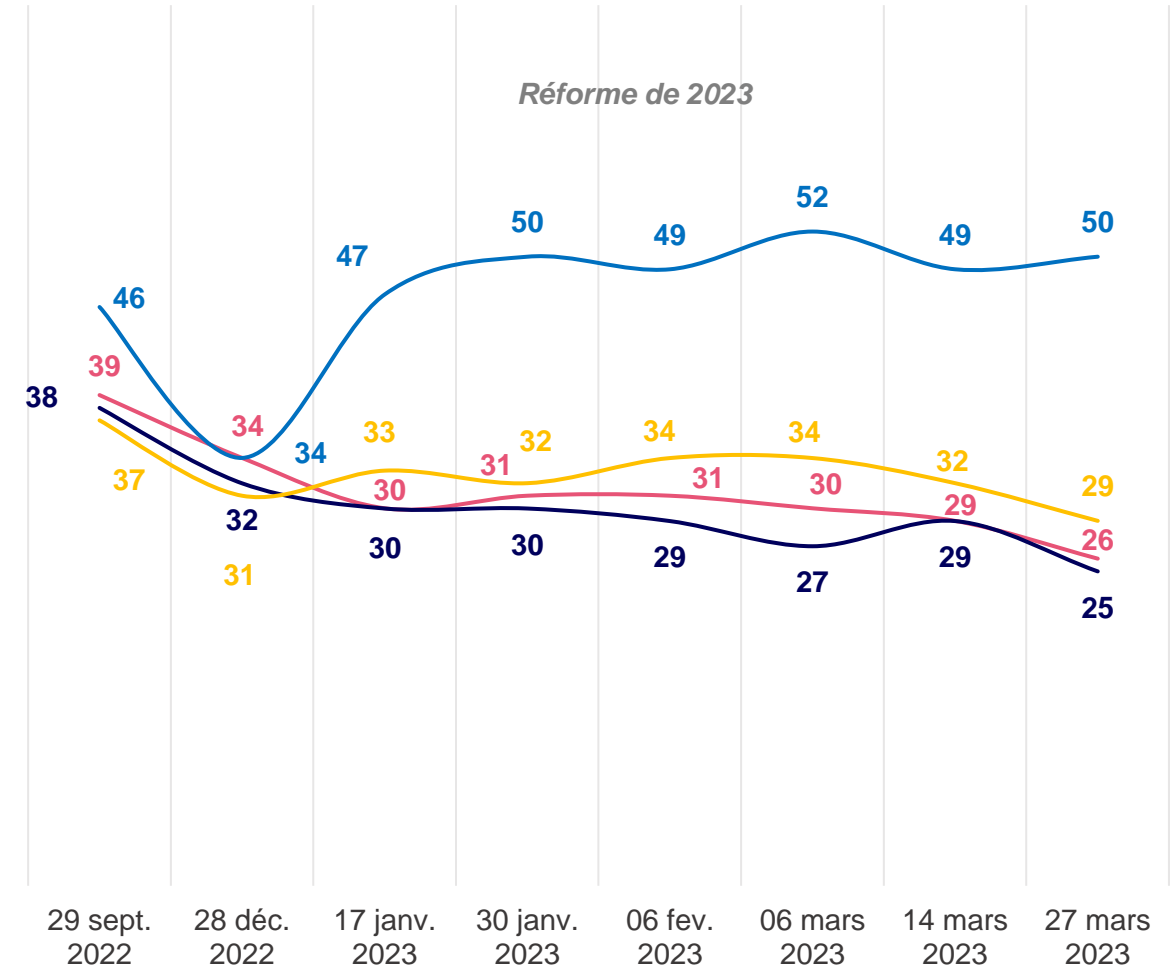
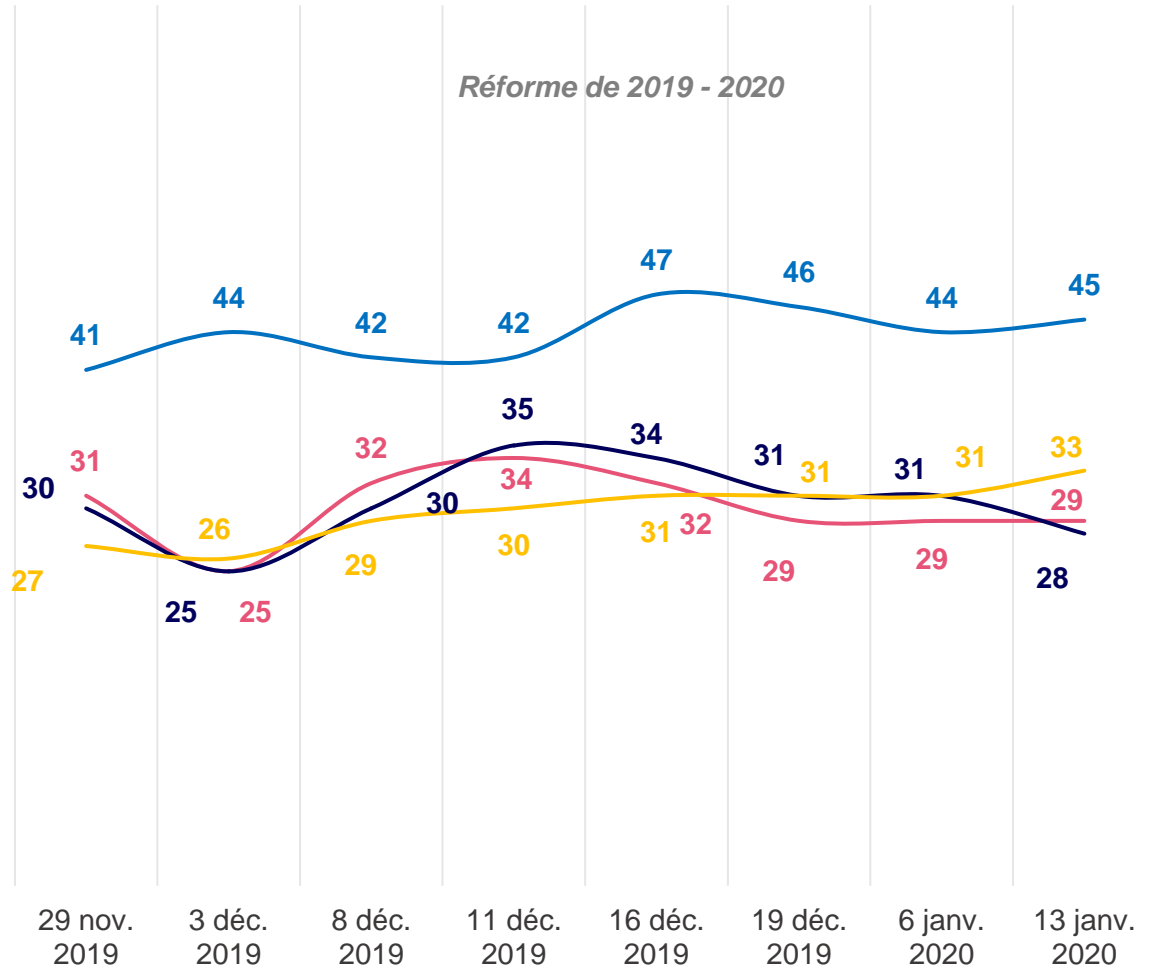
- À tous, en % de « **Confiance** » -



Alors que la confiance envers les organisations syndicales se stabilise autour de 50%, celle accordée à l'exécutif est en recul

Diriez-vous que vous faites confiance ou non à chacun des acteurs suivants pour faire de bonnes propositions concernant la réforme des retraites ?

- À tous, en % de « Confiance » -



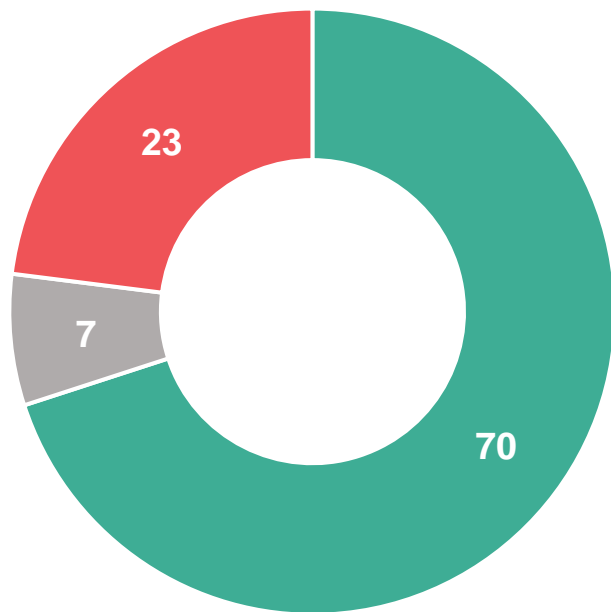


Position vis-à-vis de la mobilisation contre la réforme des retraites

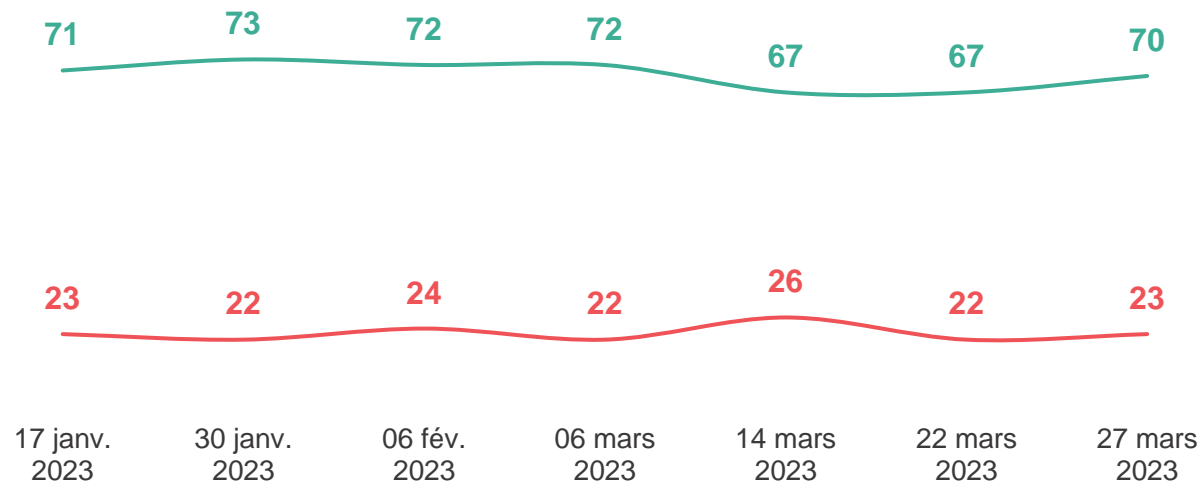
7 Français sur 10 indiquent soutenir les manifestations et grèves contre la réforme des retraites. Une hausse de 3 points par rapport aux mesures des deux dernières semaines.

Lorsque vous pensez aux manifestations et grèves contre la réforme des retraites, diriez-vous plutôt que... ?

- À tous, en % -



- Vous soutenez ce mouvement
- Vous êtes indifférent à ce mouvement
- Vous ne soutenez pas ce mouvement

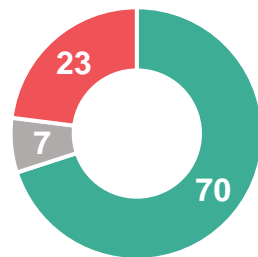


Si 42% des sympathisants Renaissance indiquaient soutenir la mobilisation contre la réforme en janvier, ils ne sont désormais plus que 27% à en dire de même aujourd'hui, après l'adoption du projet de loi

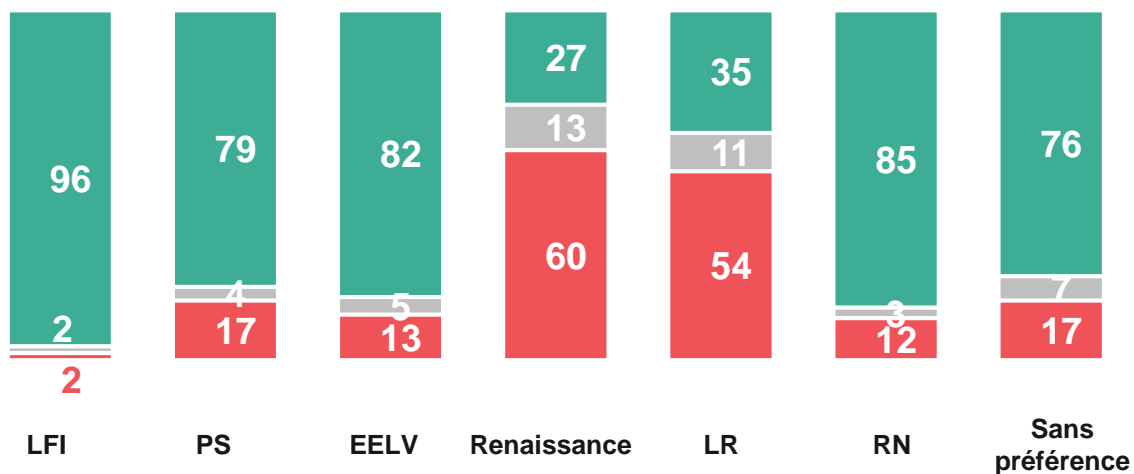
Lorsque vous pensez aux manifestations et grèves contre la réforme des retraites, diriez-vous plutôt que... ?

- À tous, en % -

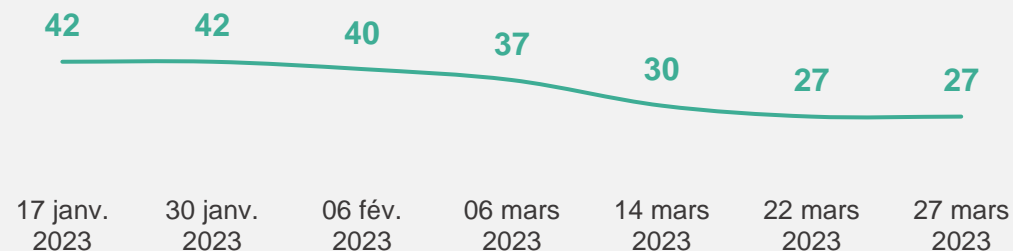
- Vous soutenez ce mouvement
- Vous êtes indifférent à ce mouvement
- Vous ne soutenez pas ce mouvement



Proximité politique



*Auprès des sympathisants Renaissance
En % de réponses « Vous soutenez ce mouvement »*

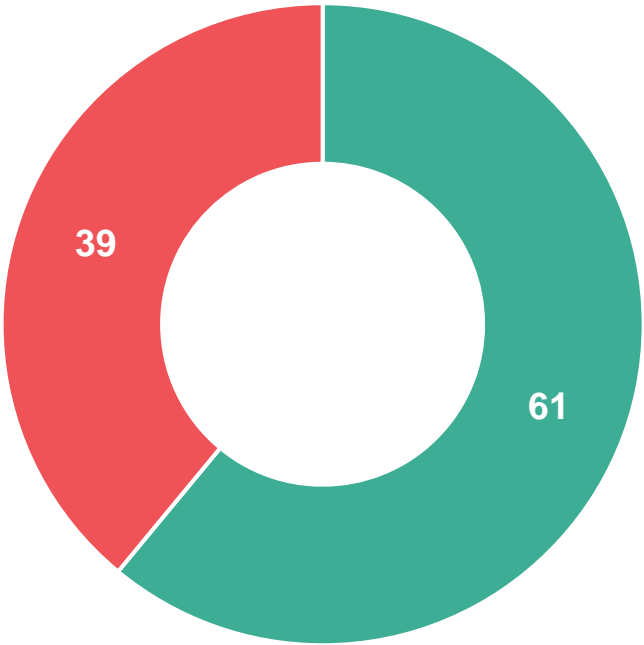


Plus de 6 Français sur 10 souhaitent que les organisations syndicales continuent d'appeler à la mobilisation. Un chiffre en hausse de 3 points bien que les sympathisants LR et Renaissance indiquent aujourd'hui très nettement souhaiter l'arrêt de la mobilisation.

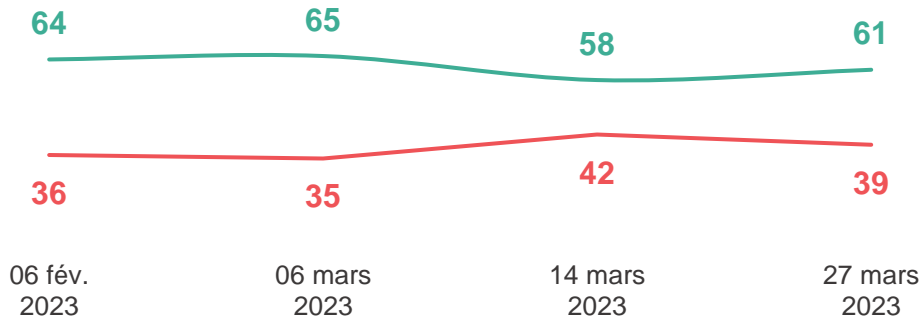
Parmi les propositions suivantes, de laquelle êtes-vous le/la plus proche ?

- À tous, en % -

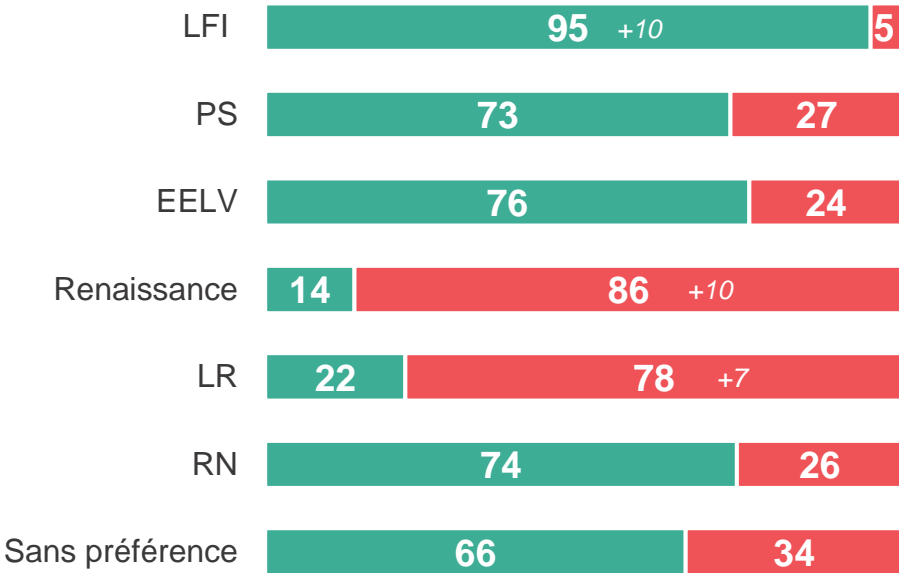
Les organisations syndicales devraient...



- ... continuer à appeler à la mobilisation
- ... arrêter d'appeler à la mobilisation



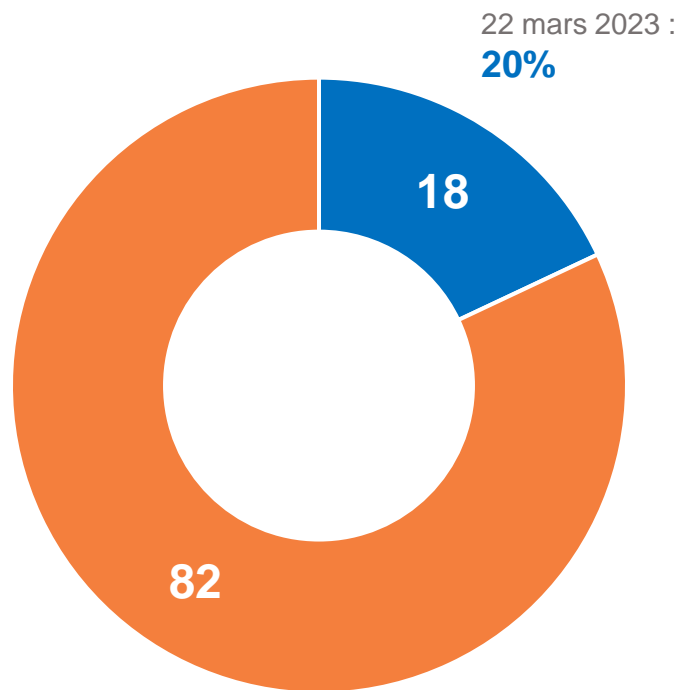
Proximité politique



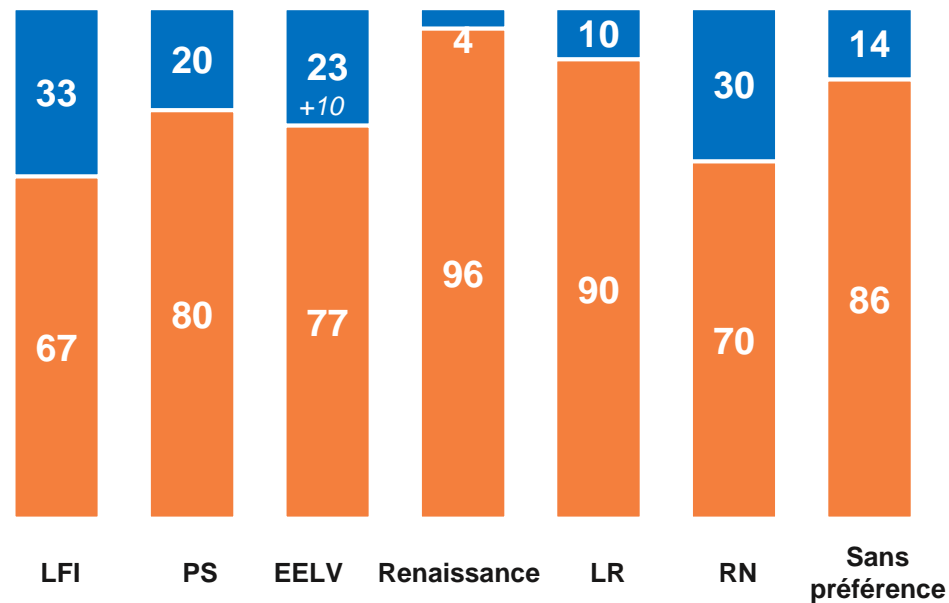
Près d'1 Français sur 5 indique approuver le recours à la violence chez les manifestants et même 1/4 des soutiens du mouvement

Concernant les manifestations et grèves après l'adoption de la réforme des retraites diriez-vous que... ?

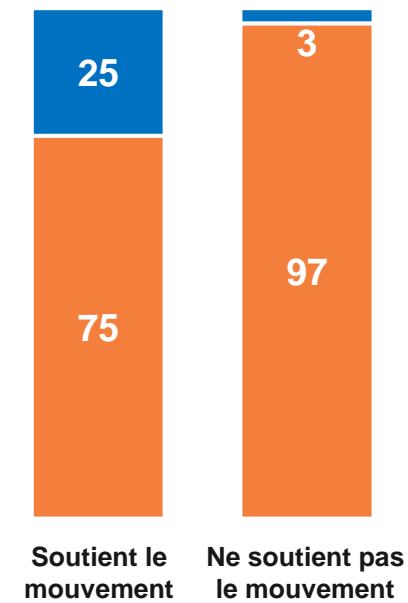
- À tous, en % -



Proximité politique



Soutien au mouvement



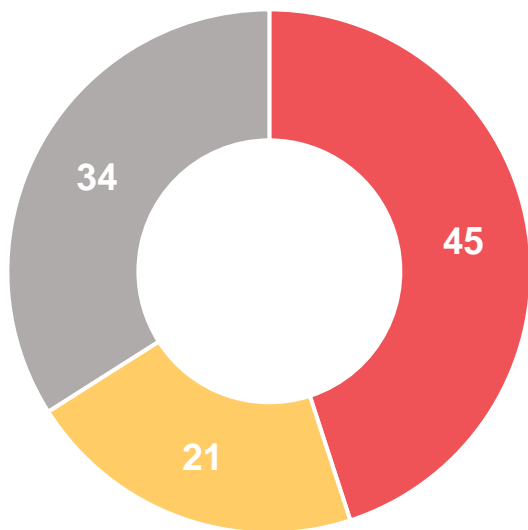
- Vous approuvez le fait que certains ont recours à la violence (avec des incendies, des dégradations de mobilier urbain / de banques, des heurts entre manifestants et forces de l'ordre...)
- Vous désapprouvez le fait que certains ont recours à la violence (avec des incendies, des dégradations de mobilier urbain / de banques, des heurts entre manifestants et forces de l'ordre...)

Près de la moitié des Français (45%) estiment que les forces de l'ordre ont fait un usage trop important de la force dans le cadre des manifestations et grèves après l'adoption de la réforme des retraites, un niveau plus élevé encore auprès des soutiens du mouvement (59%)

Et, dans le cadre des manifestations et grèves après l'adoption de la réforme des retraites, diriez-vous que les forces de l'ordre ont eu recours de manière trop importante, pas assez importante ou ni trop ni pas assez importante à l'usage de la force ?

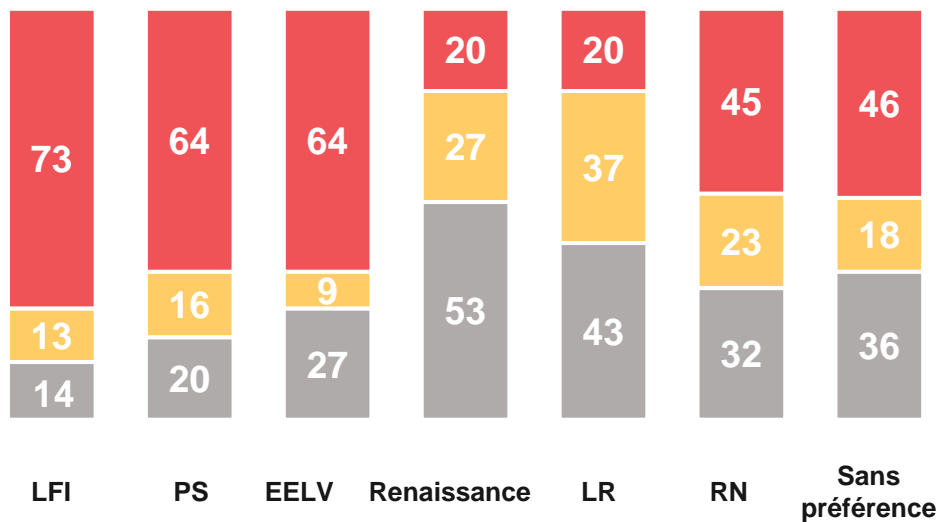
- À tous, en % -

Les forces de l'ordre ont eu recours à l'usage de la force de manière...

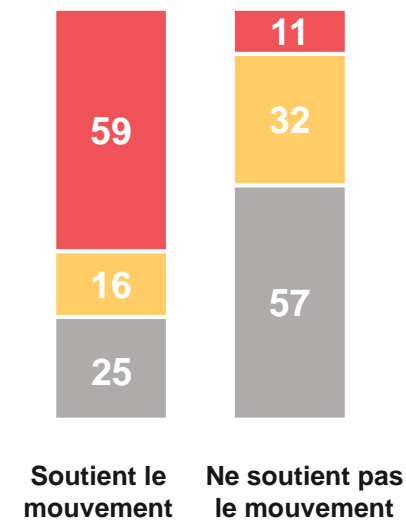


- Trop importante
- Pas assez importante
- Ni trop, ni pas assez importante

Proximité politique



Soutien au mouvement



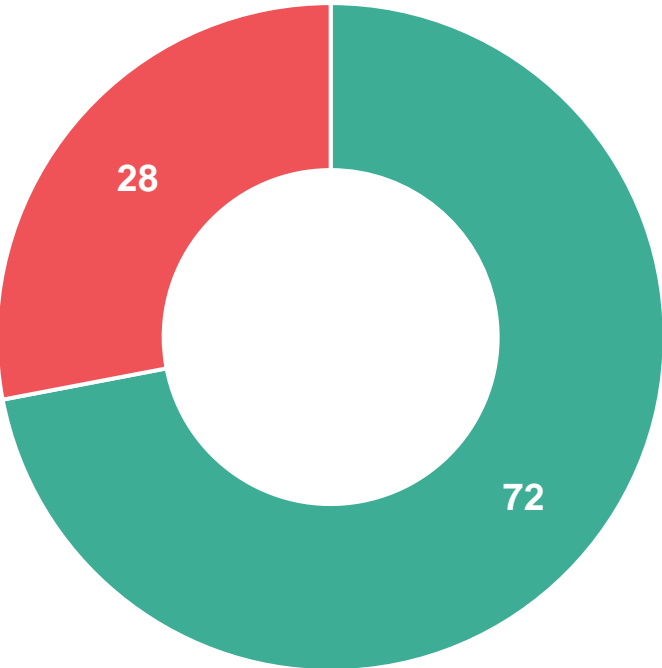


Perception de l'avenir de la réforme des retraites

Même s'ils sont majoritairement contre cette réforme, les Français anticipent néanmoins pour 72% d'entre eux que celle-ci sera promulguée et appliquée

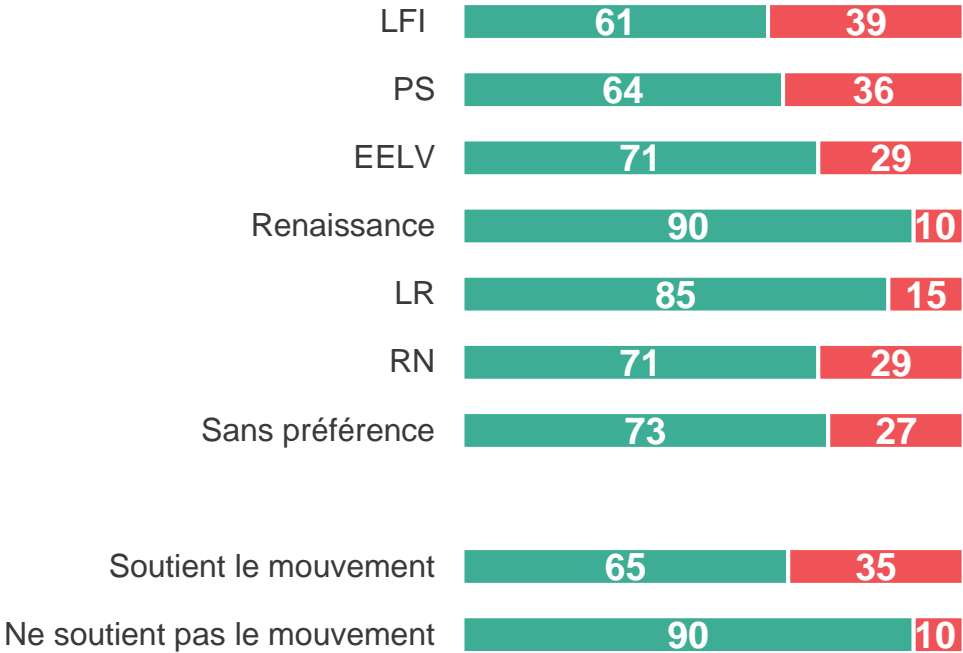
Selon-vous cette réforme des retraites sera-t-elle ou non promulguée par Emmanuel Macron ?

- À tous, en % -



- Oui, elle sera promulguée et sera appliquée
- Non, elle ne sera pas promulguée et ne sera pas appliquée

Proximité politique



Contacts

Merci de noter que toute diffusion de ces résultats doit être accompagnée des éléments techniques suivants : le **nom de l'institut**, le **nom du commanditaire** de l'étude, la **méthode d'enquête**, les **dates de réalisation** et la **taille de l'échantillon**.

Suivez l'actualité de Harris Interactive sur :



www.harris-interactive.com



[Facebook](#)



[Twitter](#)



[LinkedIn](#)

Contact Harris Interactive en France :

- Jean-Daniel Lévy – Directeur délégué – Stratégies politiques et d'opinion – 01 44 87 60 66 – jdlevy@harrisinteractive.fr