

Une étude

toluna   **harris
interactive**

pour



et



Observatoire de la mobilisation contre la réforme des retraites 2023

5^{ème} vague

14 mars 2023

Jean-Daniel Lévy, Directeur délégué – Stratégies politiques et d’opinion

Pierre-Hadrien Bartoli, Directeur des études politiques

Sylvain Reich, Chef de groupe au Département Politique – Opinion



Méthodologie d'enquête



Enquête réalisée **en ligne le 13 et 14 mars 2023**, soit avant les grèves et manifestations prévues le 15 mars



Échantillon de **1033 personnes**, représentatif des Français âgés de 18 ans et plus.



Méthode des quotas et redressement appliqués aux variables suivantes : **sexe, âge, catégorie socioprofessionnelle et région d'habitation de l'interviewé(e)**.



Aide à la lecture des résultats détaillés :

- Les chiffres présentés sont exprimés en pourcentage
- Les évolutions présentées sont issues des enquêtes précédentes réalisées selon la même méthodologie :
 - Enquêtes Toluna Harris Interactive pour RTL et AEF Info réalisées entre novembre 2019 et janvier 2020 dans le contexte de la précédente réforme des retraites
 - Enquête Toluna Harris Interactive pour LCI réalisée du 27 au 29 septembre 2022
 - Enquête Toluna Harris Interactive pour RTL réalisée les 27 et 28 décembre 2022
 - Enquête Toluna Harris Interactive pour AEL et RTL réalisée les 16 et 17 janvier 2023
 - Enquête Toluna Harris Interactive pour AEL et RTL réalisée les 28, 29 et 30 janvier 2023
 - Enquête Toluna Harris Interactive pour AEL et RTL réalisée les 4, 5 et 6 février 2023
 - Enquête Toluna Harris Interactive pour AEL et RTL réalisée les 4, 5 et 6 mars 2023

Intervalle de confiance

L'intervalle de confiance (parfois appelé « marge d'erreur ») permet de déterminer la confiance qui peut être attribuée à une valeur, en prenant en compte la valeur observée et la taille de l'échantillon. Si le calcul de l'intervalle de confiance concerne les sondages réalisés avec la méthode aléatoire, il est communément admis qu'il est proche pour les sondages réalisés avec la méthode des quotas.

Taille de l'échantillon	5% ou 95%	10% ou 90%	20% ou 80%	30% ou 70%	40% ou 60%	50%
100 interviews	4,4	6,0	8,0	9,2	9,8	10
200 interviews	3,1	4,3	5,7	6,5	6,9	7,1
300 interviews	2,5	3,5	4,6	5,3	5,7	5,8
400 interviews	2,2	3,0	4,0	4,6	4,9	5,0
500 interviews	2,0	2,7	3,6	4,1	4,4	4,5
600 interviews	1,8	2,4	3,3	3,8	4,0	4,1
800 interviews	1,5	2,1	2,8	3,2	3,4	3,5
1 000 interviews	1,4	1,8	2,5	2,9	3,0	3,1
2 000 interviews	1,0	1,3	1,8	2,1	2,2	2,3
3 000 interviews	0,8	1,1	1,5	1,7	1,8	1,8
4 000 interviews	0,7	0,9	1,3	1,5	1,6	1,6
6 000 interviews	0,6	0,8	1,1	1,3	1,4	1,4

Note de lecture : dans le cas d'un échantillon de 1 000 personnes, si le pourcentage mesuré est de 10%, la marge d'erreur est égale à 1,8. Il y a donc 95% de chance que le pourcentage réel soit compris entre 8,2% et 11,8% (plus ou moins 1,8 points).

Principaux enseignements



Les principaux enseignements (1/2)

A la veille de la réunion de la commission mixte paritaire de ce mercredi 15 mars et de la journée de mobilisation qui aura lieu le même jour, Toluna Harris Interactive a réalisé une nouvelle enquête de son Observatoire mené pour RTL et AEF Info.

Que retenir de cette 5ème vague ?

- Après une semaine de grève reconductible dans certains secteurs (transports, éboueurs, etc.) et après le vote de la réforme par le Sénat, **le soutien au projet de loi du gouvernement progresse légèrement** (38% , +4 points) **bien que toujours nettement minoritaire**. Notons que si la proportion de Français se déclarant « pas favorables » au projet recule, celle des Français « tout à fait défavorables » reste stable (41%). Notons que cette évolution vient notamment du soutien des sympathisants des Républicains, qui connaît un rebond important depuis une semaine (+12 points), alors qu'il avait fortement reculé depuis le début des mobilisations contre la réforme.
- Si des doutes persistent concernant son contenu et ses contours, notons une légère hausse de la part de Français qui jugent la réforme indispensable (44%, +4).
- **Les syndicats recueillent toujours davantage la confiance des Français que le gouvernement** (respectivement 49% et 29%), bien que l'écart se resserre légèrement (respectivement -3 et +2) pour retrouver un rapport de force mesuré au début du mois de février.

Les principaux enseignements (2/2)

- Si 50% des Français souhaitent que le gouvernement fasse passer sa réforme des retraites, **seuls 17% considèrent qu'il devrait pour cela utiliser tous les moyens à sa disposition, y compris l'article 49.3**. Notons que ce scepticisme est également **partagé par les Français proches de Renaissance et des Républicains** : moins d'un tiers d'entre eux (respectivement 33% et 29%) estiment que cet article doit être utilisé si nécessaire, quand 1 sur 2 (respectivement 57% et 49%) souhaitent voir la réforme votée et adoptée par les parlementaires. D'une manière générale, **6 Français sur 10** se retrouvent dans les propos de Laurent Berger et considèrent que l'éventuel recours à l'article 49.3 de la Constitution pour faire adopter la réforme constituerait une forme de « **vice démocratique** ».
- En cohérence avec les indicateurs précédents, le soutien aux manifestations recule également (-5) **bien qu'il reste nettement majoritaire** (67%). Notons qu'il s'agit du niveau le plus bas enregistré depuis le début de la mobilisation. Ici encore, cette baisse tient surtout à une évolution de l'opinion exprimée par les proches des Républicains (et dans une moindre mesure de Renaissance et du RN) qui s'opposent davantage au mouvement, alors que le soutien exprimé par la gauche se maintient lui à un niveau élevé.
- Dans ce contexte, **58% des Français souhaitent que les organisations syndicales continuent à appeler à la mobilisation**, soit un recul de 7 points. Notons également que plus d'un Français sur deux souhaite que la mobilisation se poursuive après le vote de la loi : **61% si elle est adoptée via l'utilisation du 49.3 et 51% si elle l'est par une majorité de députés**.
- Désormais, **83% des Français estiment que la réforme sera adoptée au Parlement, soit une hausse de 4 points** en une semaine et de 8 points en un mois. Notons que cette hausse est partagée à la fois par les soutiens et les opposants au mouvement social.

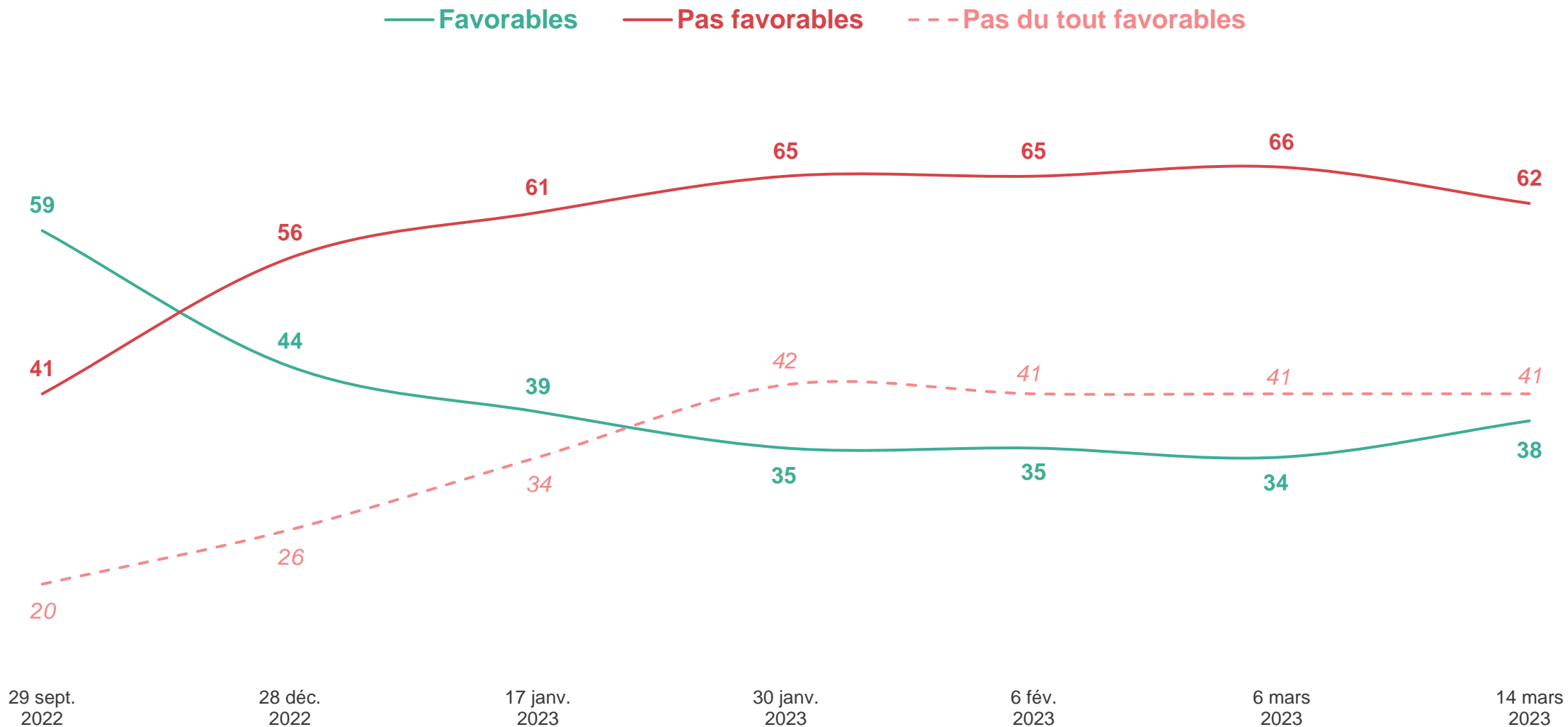
Perception de la réforme du système des retraites et de l'éventuel recours à l'article 49.3 pour la faire adopter



Un soutien à la réforme toujours minoritaire mais qui progresse, pour revenir à un niveau similaire à celui du début de la mobilisation il y a deux mois. Néanmoins, la part des Français « pas du tout favorables » à la réforme reste stable.

Personnellement, diriez-vous que vous êtes favorable ou non à la réforme du système des retraites proposée par le gouvernement ?

- À tous, en % -



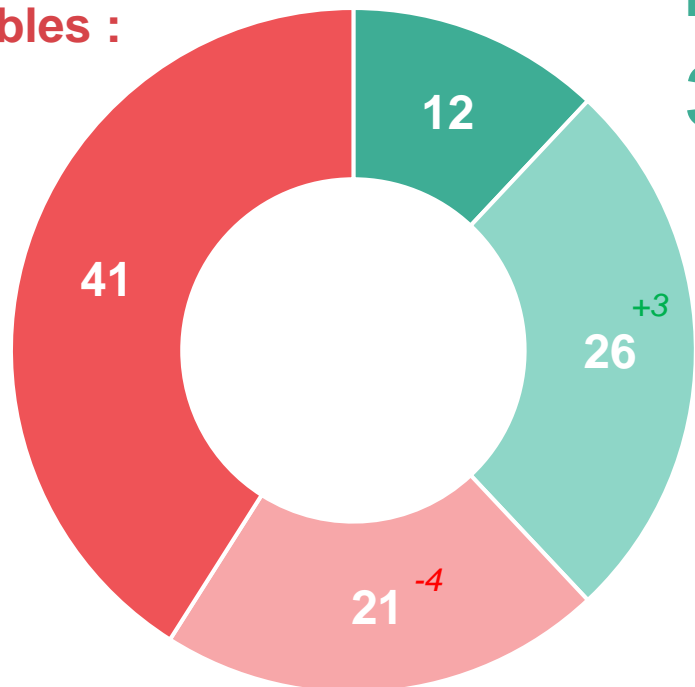
Moins de 4 Français sur 10 déclarent être favorables à la réforme du système des retraites proposée par le gouvernement, un projet néanmoins soutenu par une majorité de sympathisants de Renaissance et de LR.

Personnellement, diriez-vous que vous êtes favorable ou non à la réforme du système des retraites proposée par le gouvernement ?

- À tous, en % -

Pas favorables :

62%



Favorables :

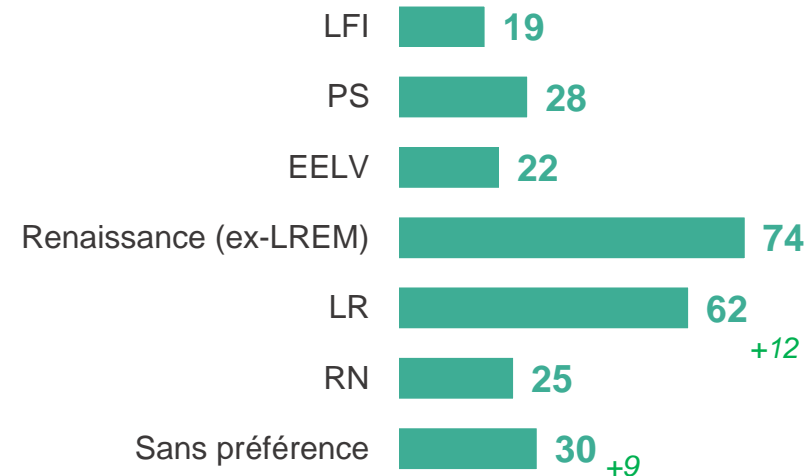
38%

+4

- Tout à fait favorable
- Plutôt favorable
- Plutôt pas favorable
- Pas du tout favorable

ST Favorables

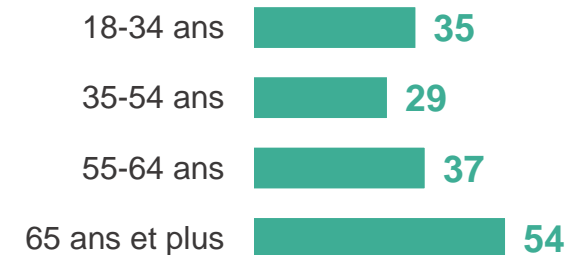
Proximité politique



+12

+9

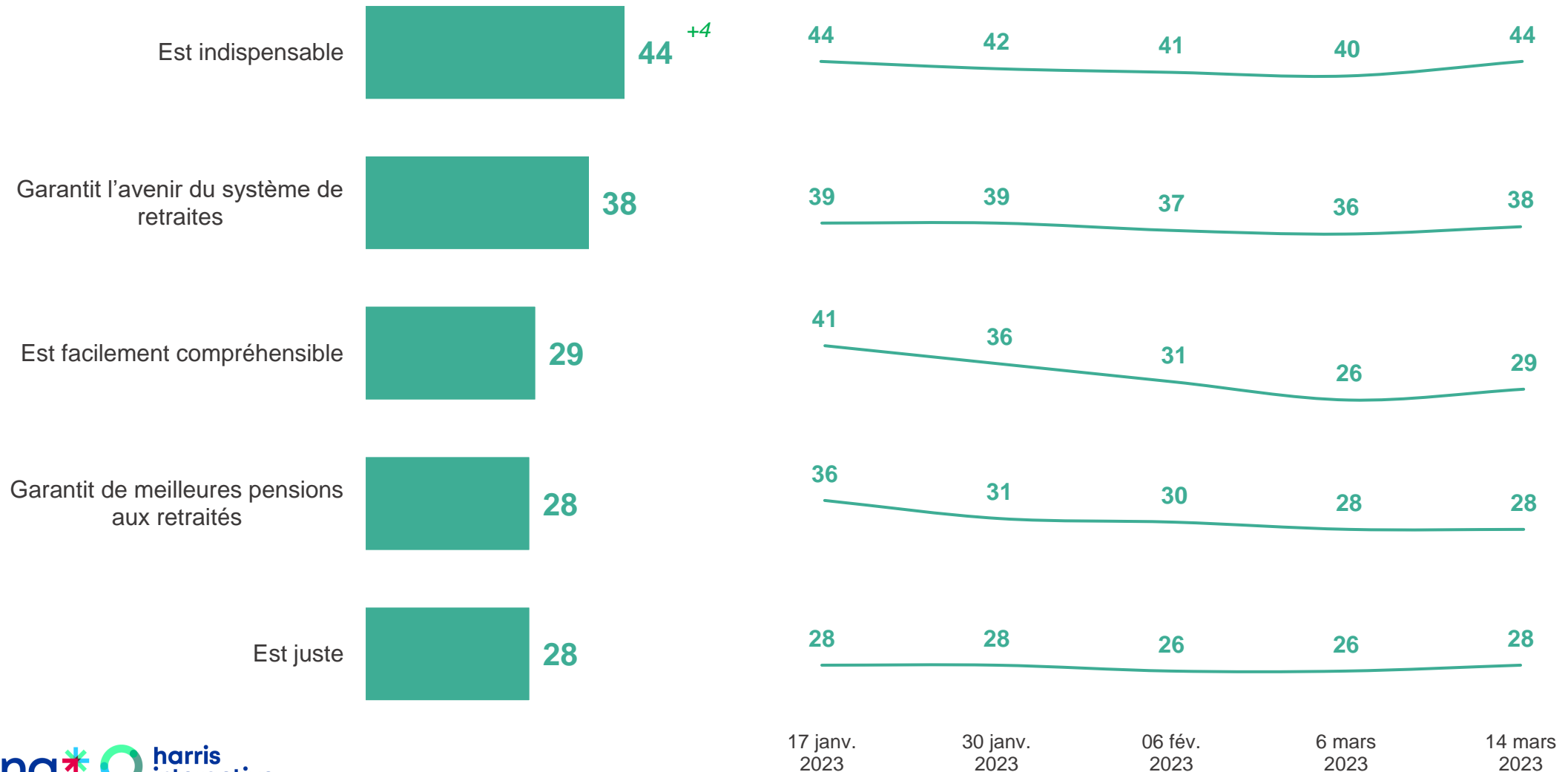
Âge



Les principales critiques formulées à l'encontre de la réforme sont son caractère injuste, le fait qu'elle ne garantit pas de meilleures pensions aux retraités et la difficulté à la comprendre. Pour la première fois depuis le début de la mobilisation, la nécessité d'une telle réforme progresse dans l'esprit des Français (mais reste minoritaire).

Diriez-vous que la réforme des retraites proposée par le gouvernement... ?

- À tous, en % de « Oui » -

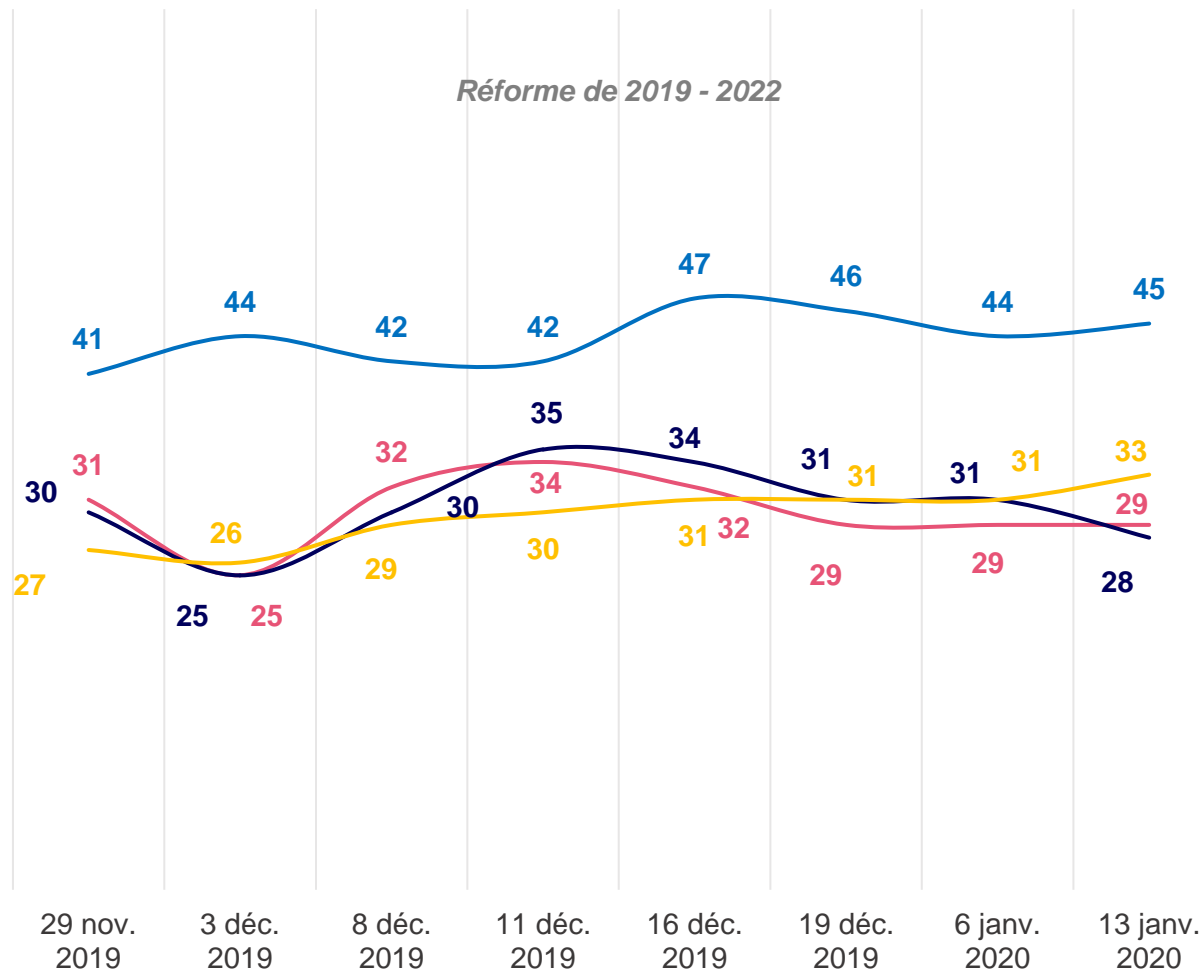


La confiance envers les organisations syndicales recule légèrement, tandis que celle accordée au gouvernement progresse, pour revenir à un rapport similaire à celui du 6 février

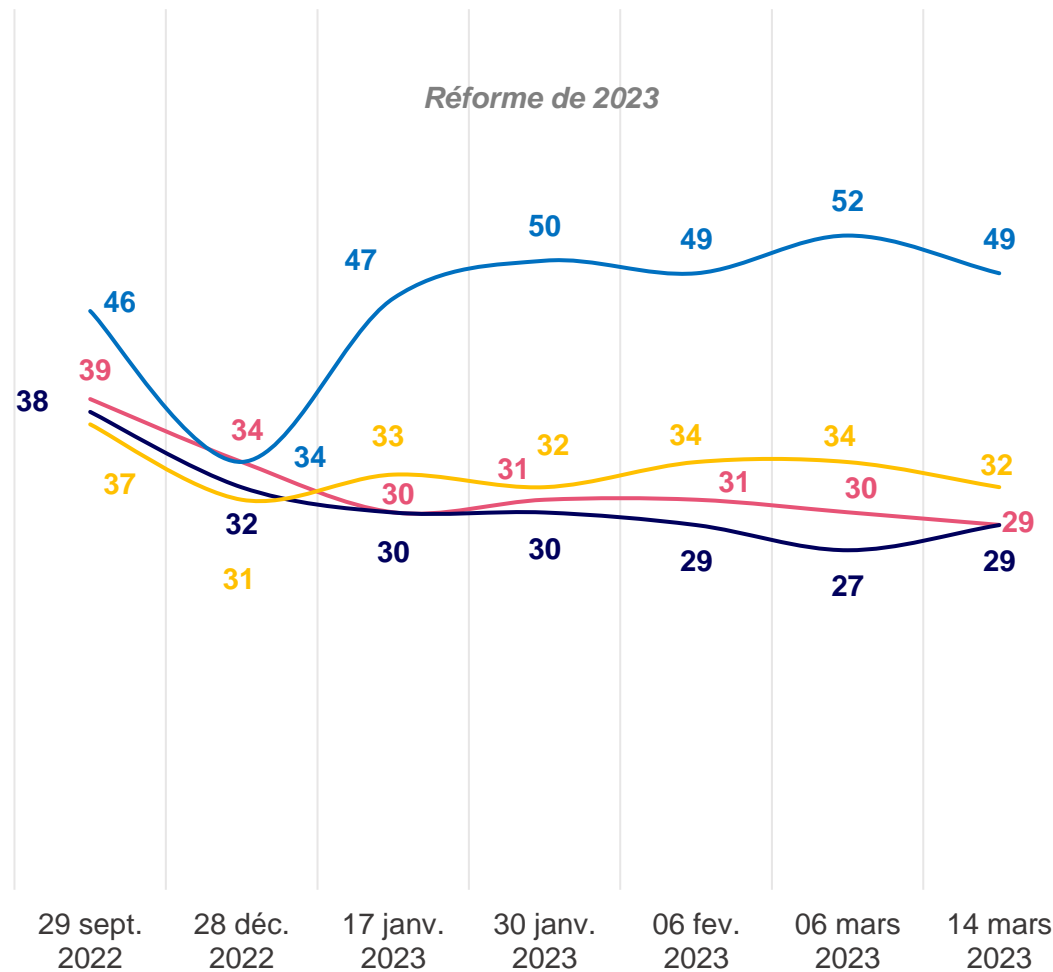
Diriez-vous que vous faites confiance ou non à chacun des acteurs suivants pour faire de bonnes propositions concernant la réforme des retraites ?

- À tous, en % de « Confiance » -

Réforme de 2019 - 2022



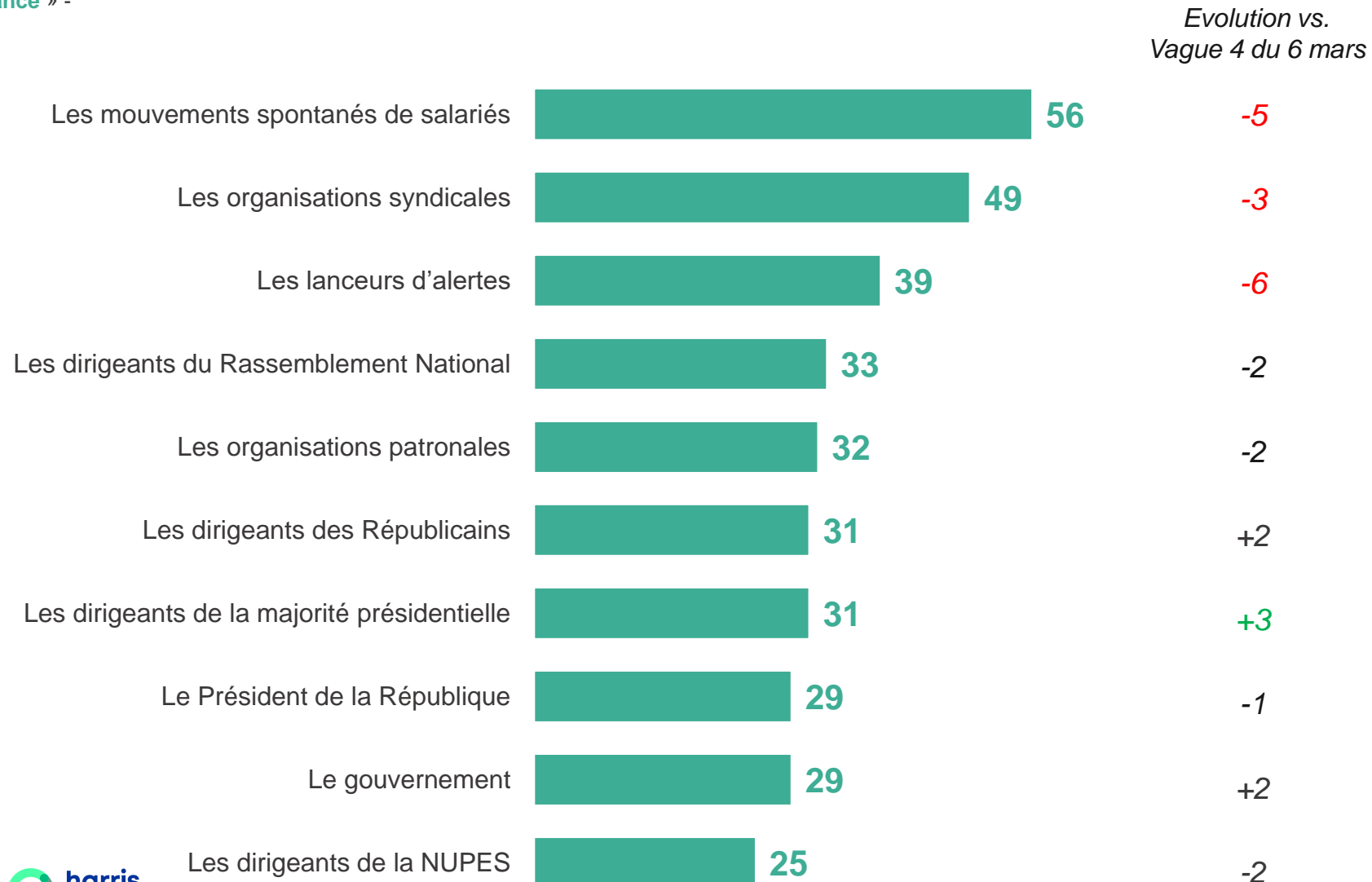
Réforme de 2023



Les organisations syndicales, certes en léger recul, bénéficient toujours d'un niveau de confiance bien plus élevé que l'exécutif et les dirigeants des différentes formations politiques

Diriez-vous que vous faites confiance ou non à chacun des acteurs suivants pour faire de bonnes propositions concernant la réforme des retraites ?

- À tous, en % de « **Confiance** » -

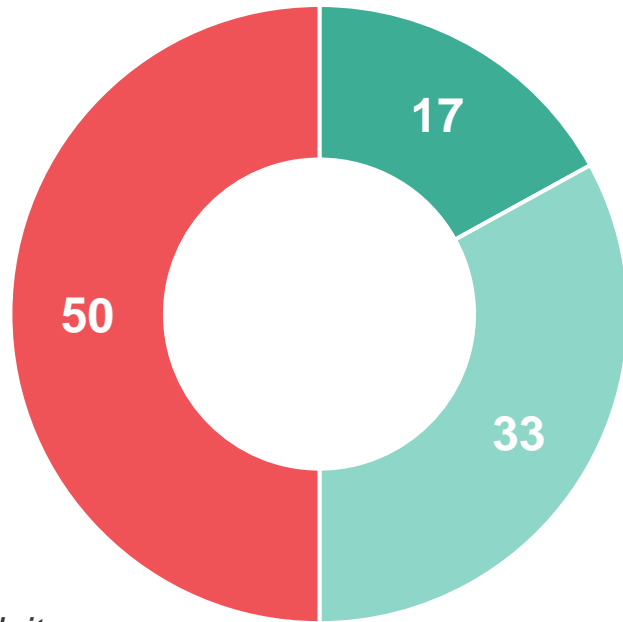


1 Français sur 2 estime que le gouvernement devrait faire passer sa réforme des retraites, mais seulement 17% sont favorables au recours à l'article 49.3 pour cela. Un souhait d'y recourir qui reste également minoritaire chez les sympathisants Renaissance et LR

L'article 49.3 de la Constitution permet au gouvernement de passer un texte sans vote de l'Assemblée nationale. En revanche, les parlementaires peuvent en retour soumettre une motion de censure qui, si elle est votée par une majorité de députés, entraîne la démission du gouvernement.

Parmi les propositions suivantes, de laquelle êtes-vous le/la plus proche ?

- À tous, en % -

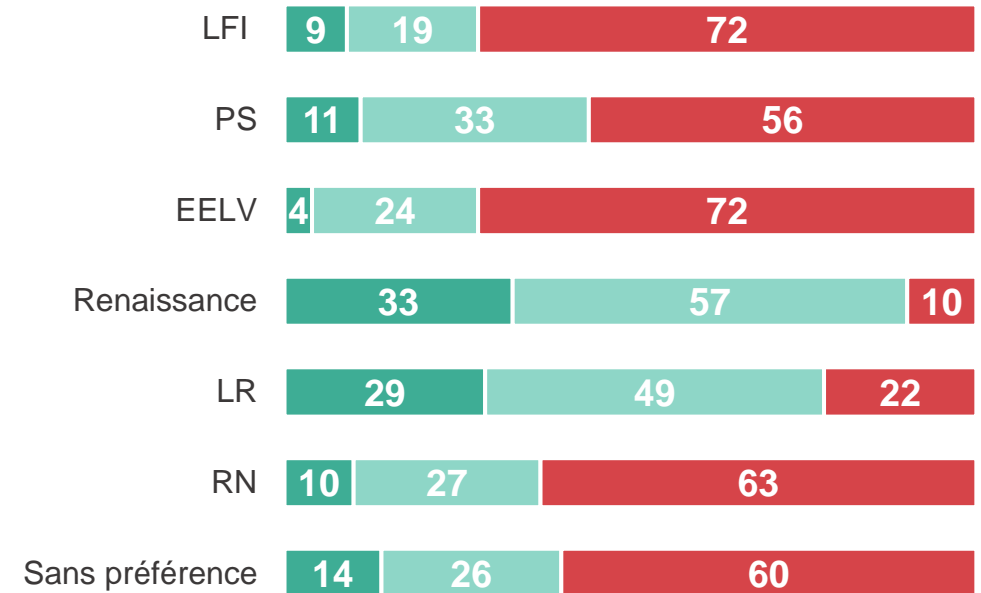


Le gouvernement doit faire passer sa réforme : 50%

Le gouvernement doit

- faire passer sa réforme des retraites par tous les moyens disponibles, y compris par le recours à l'article 49.3
- faire passer sa réforme mais sans avoir recours à l'article 49.3 (c'est-à-dire en ayant une majorité de députés votant la réforme)
- retirer sa réforme des retraites

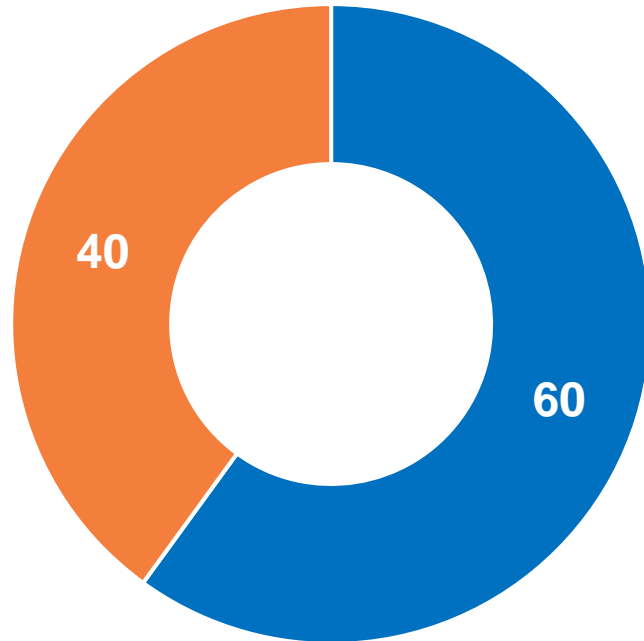
Proximité politique



6 Français sur 10 estiment que le recours par le gouvernement à l'article 49.3 pour faire adopter la réforme des retraites serait une forme de « vice démocratique », une opinion également partagée par plus d'un tiers des sympathisants de Renaissance et de LR

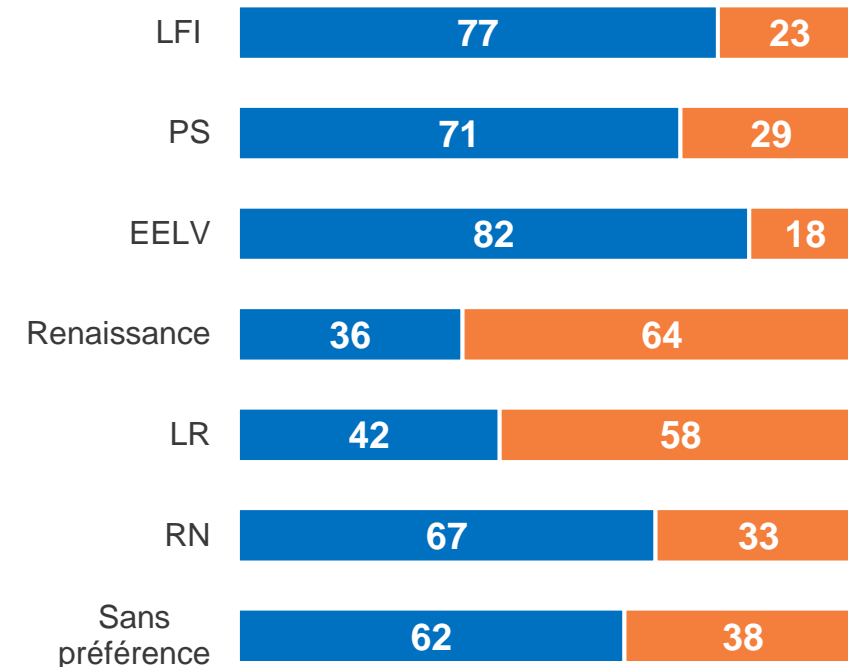
Si la réforme était adoptée grâce au 49.3... ?

- À tous, en % -



- Ce serait une forme de vice démocratique parce que le gouvernement n'aurait pas la majorité
- Ce ne serait pas une forme de vice démocratique parce que la constitution permet au gouvernement d'utiliser ce moyen pour faire adopter une loi

Proximité politique



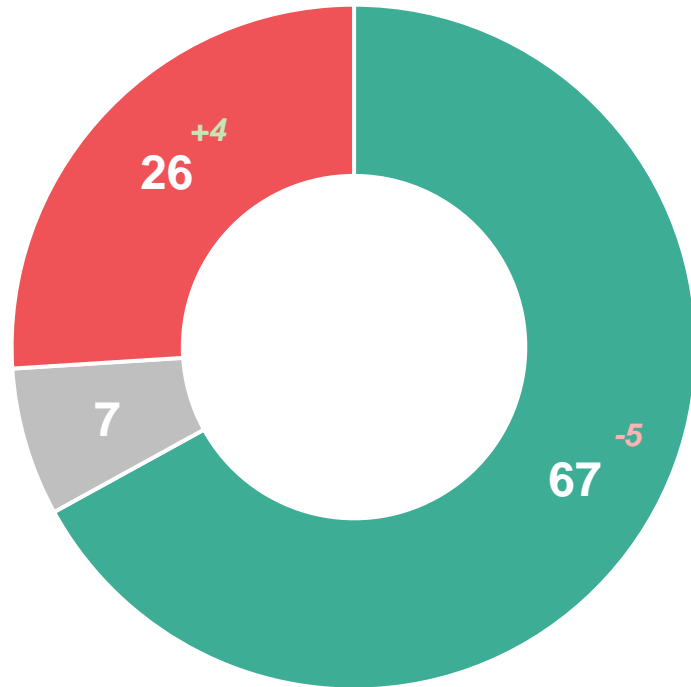
Soutien à la mobilisation contre la réforme du système des retraites



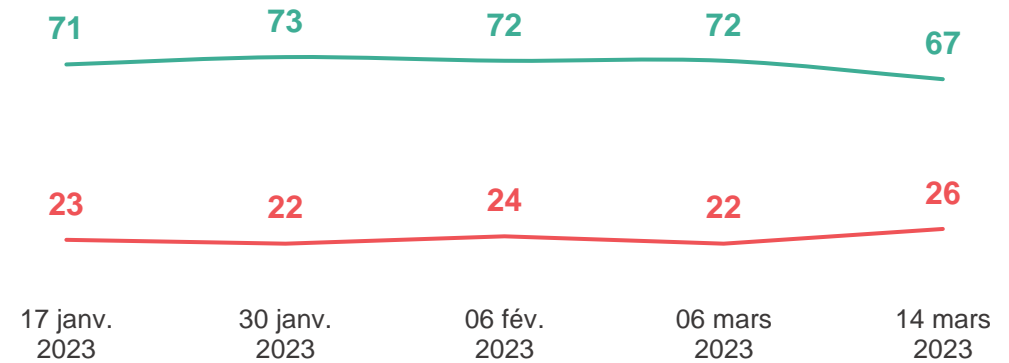
67% des Français indiquent soutenir les manifestations et grèves contre la réforme des retraites, soit le score le plus faible depuis le début de la mobilisation. Ce recul est essentiellement tiré par une opposition plus franche des sympathisants LR et dans une moindre mesure Renaissance et RN

Lorsque vous pensez aux manifestations et grèves contre la réforme des retraites, diriez-vous plutôt que... ?

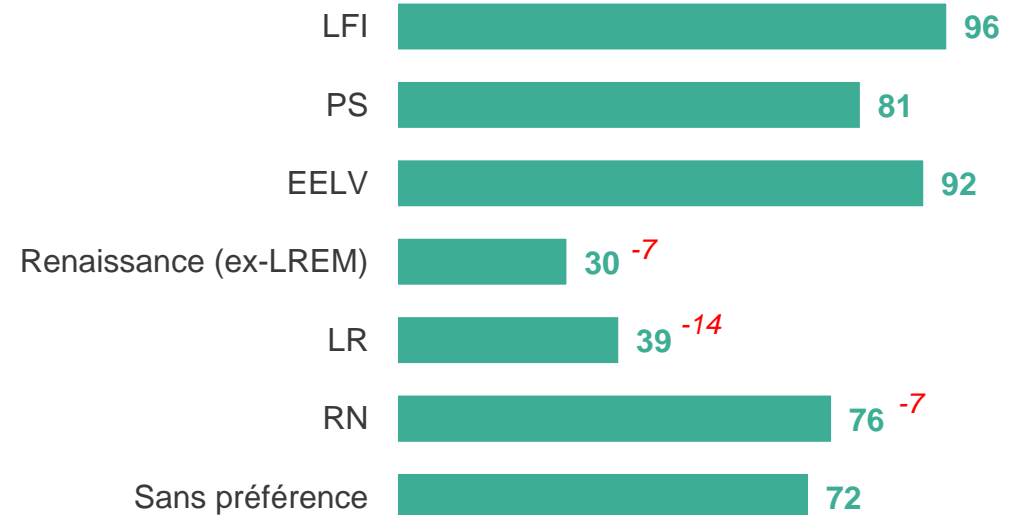
- À tous, en % -



- Vous soutenez ce mouvement
- Vous êtes indifférent à ce mouvement
- Vous ne soutenez pas ce mouvement



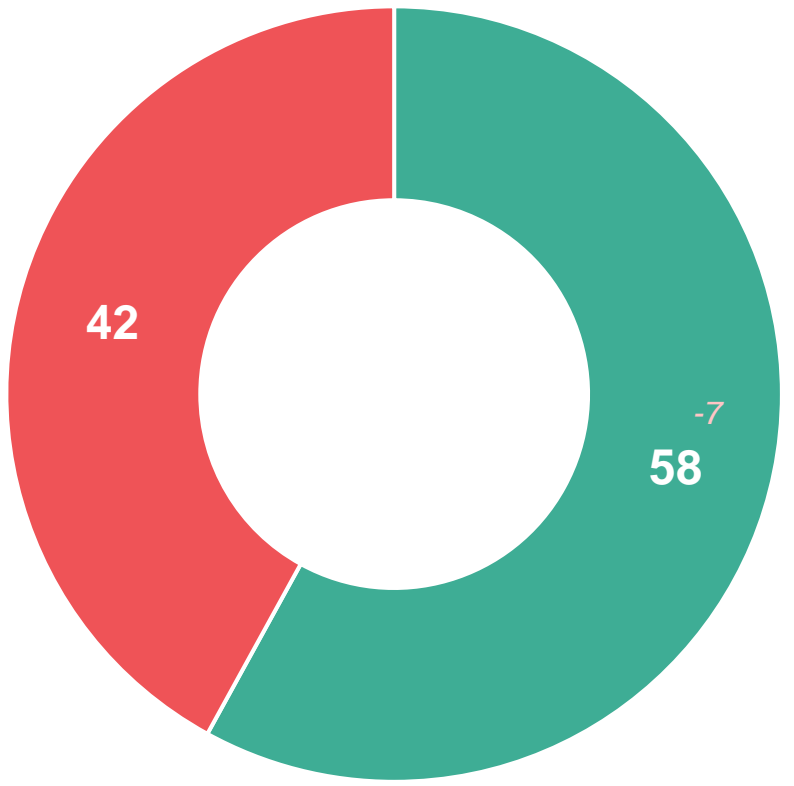
Proximité politique



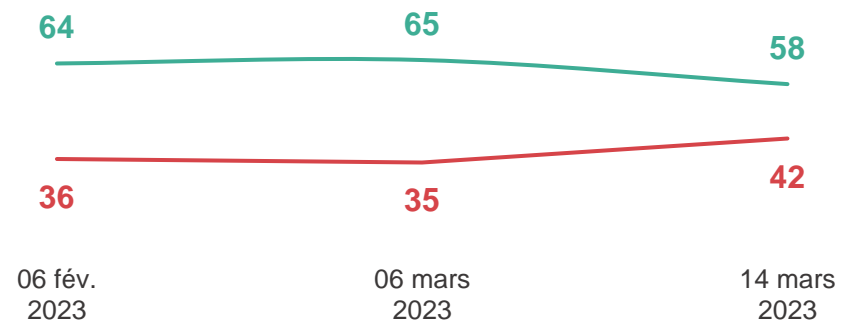
Près de 6 Français sur 10 souhaitent que les organisations syndicales continuent d'appeler à la mobilisation, un score qui recule fortement par rapport au 6 mars, notamment parmi les sympathisants Renaissance et LR.

Parmi les propositions suivantes, de laquelle êtes-vous le/la plus proche ?

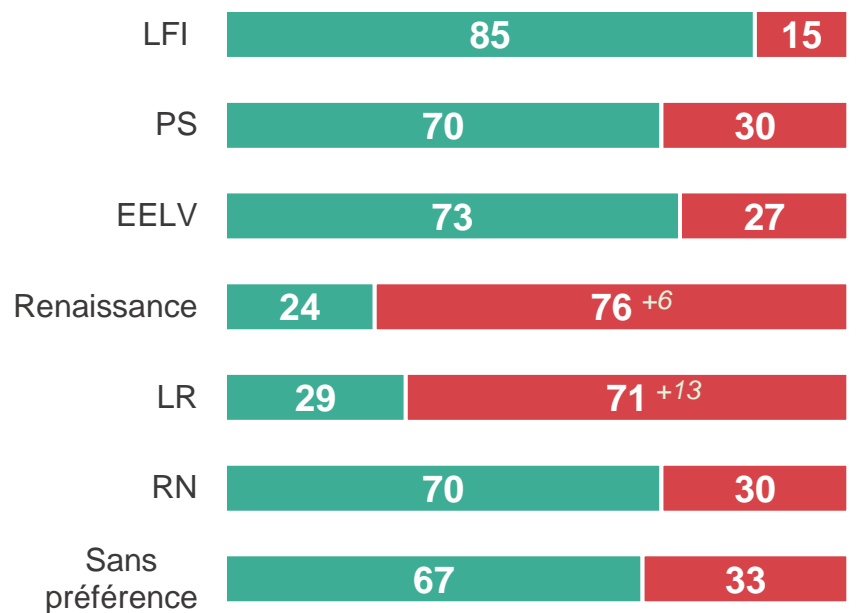
- À tous, en % -



Les organisations syndicales devraient...
 ■ ...continuer à appeler à la mobilisation
 ■ ...arrêter d'appeler à la mobilisation



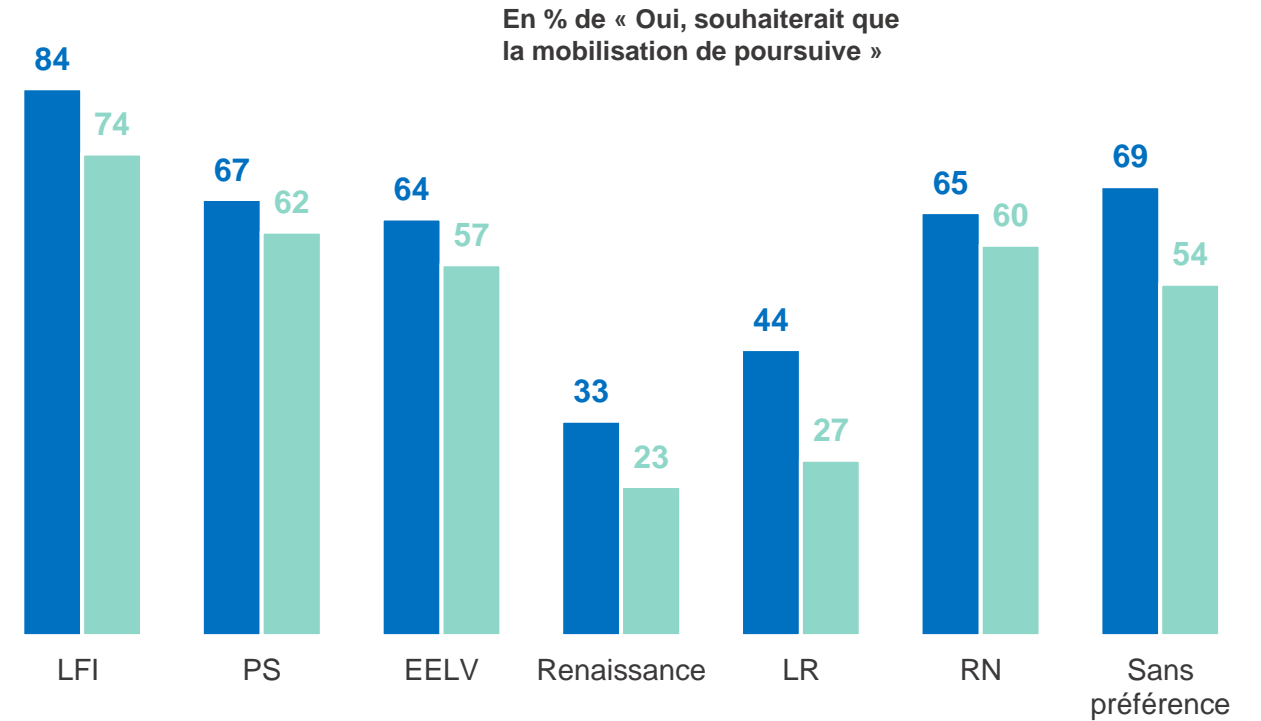
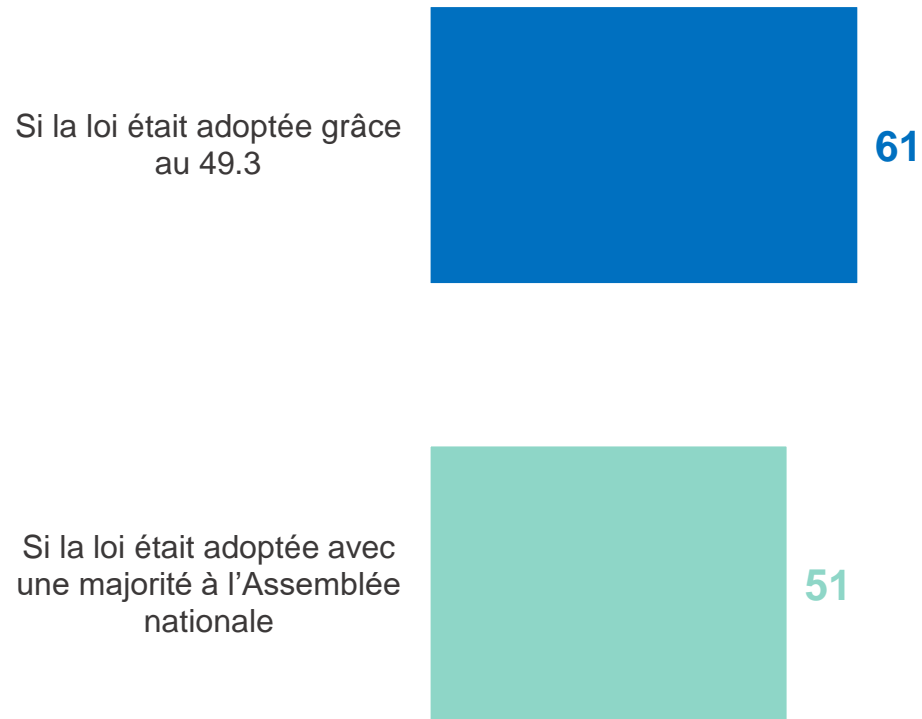
Proximité politique



61% des Français souhaiteraient que la mobilisation se poursuive si jamais la loi était adoptée via un recours au 49.3 et 51% si elle était votée par une majorité de parlementaires

Si cette réforme était adoptée, souhaiteriez-vous ou non que la mobilisation se poursuive après ?

- À tous, en % de « Oui » -



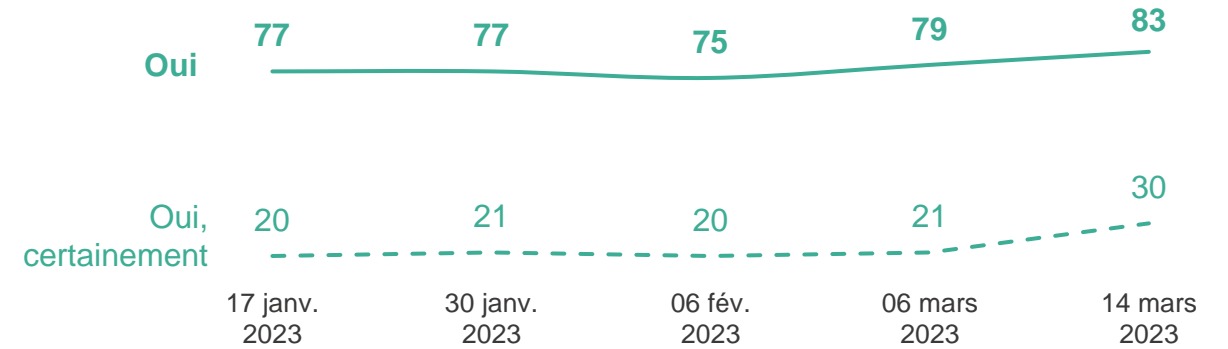
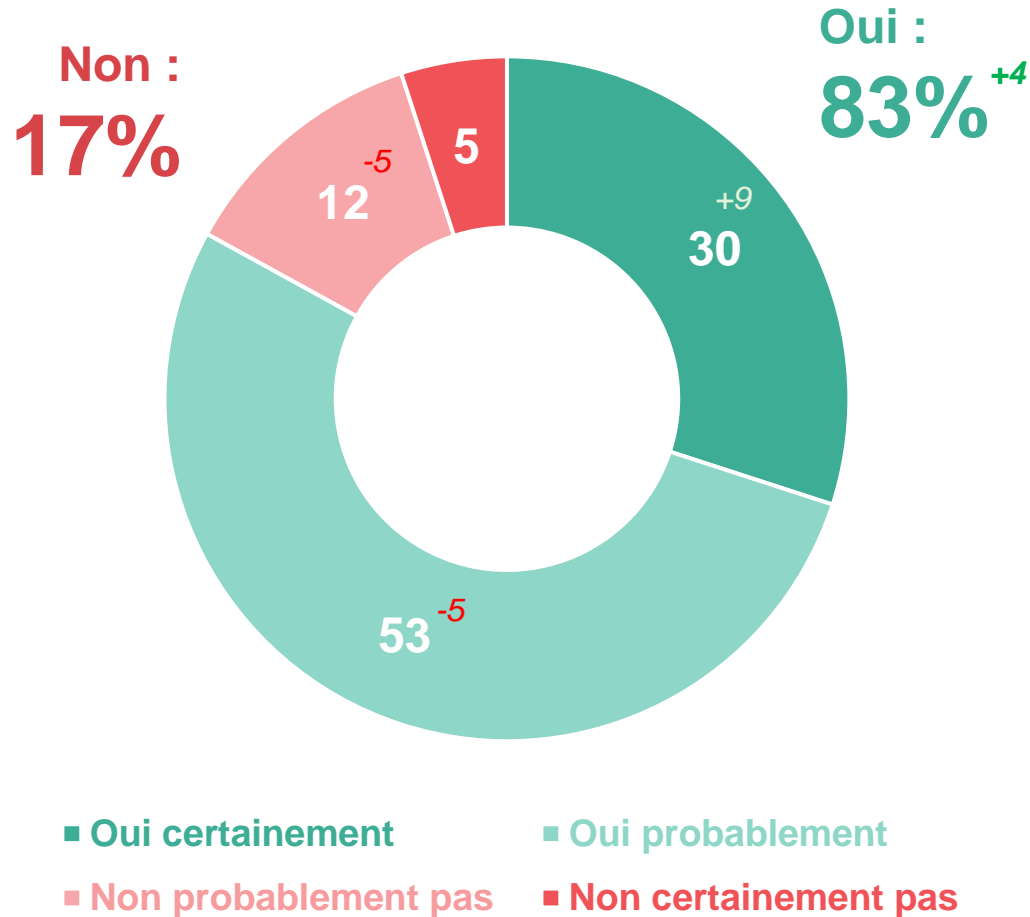
Attentes et anticipations quant à l'avenir de la réforme



83% des Français estiment que cette réforme sera *in fine* adoptée au Parlement, un score qui continue de progresser par rapport au 6 février, tiré par un niveau de certitude bien plus important qu'il y a une semaine (30%)

Selon-vous cette réforme des retraites sera-t-elle ou non adoptée au parlement ?

- À tous, en % -



Proximité politique



Soutien aux manifestations



Contacts

Merci de noter que toute diffusion de ces résultats doit être accompagnée des éléments techniques suivants : le **nom de l'institut**, le **nom du commanditaire** de l'étude, la **méthode d'enquête**, les **dates de réalisation** et la **taille de l'échantillon**.

Suivez l'actualité de Harris Interactive sur :



www.harris-interactive.com



[Facebook](https://www.facebook.com/harrisinteractive)



[Twitter](https://twitter.com/harrisinteractive)



[LinkedIn](https://www.linkedin.com/company/harrisinteractive)

Contact Harris Interactive en France :

- Jean-Daniel Lévy – Directeur délégué – Stratégies politiques et d'opinion – 01 44 87 60 66 – jdlevy@harrisinteractive.fr