

ÉLECTIONS LÉGISLATIVES

2022

Sondage  
Jour du vote  
PREMIER TOUR

12 juin 2022





Enquête réalisée en ligne le **dimanche 12 juin 2022**, en journée



Échantillon de **6 492 personnes inscrites sur les listes électorales**, issu d'un échantillon de 7 248 personnes, représentatif de la population française âgée de 18 ans et plus.



Méthode des quotas et redressement appliqués aux variables suivantes :

Sexe, âge, catégorie socioprofessionnelle, région de l'interviewé(e), taille d'agglomération et vote aux élections antérieures.

Aide à la lecture des résultats détaillés :

- Les chiffres présentés sont exprimés en pourcentage.
- **Rappel 1<sup>er</sup> tour des élections législatives 2017** : Sondage jour du vote. Enquête réalisée en ligne le dimanche 11 juin 2017 auprès d'un échantillon de **4 518 personnes** inscrites sur les listes électorales, issu d'un échantillon de **5 059 personnes**, représentatif de la population française âgée de 18 ans et plus.



# Intervalle de confiance

L'intervalle de confiance (parfois appelé « marge d'erreur ») permet de déterminer la confiance qui peut être attribuée à une valeur, en prenant en compte la valeur observée et la taille de l'échantillon. Si le calcul de l'intervalle de confiance concerne les sondages réalisés avec la méthode aléatoire, il est communément admis qu'il est proche pour les sondages réalisés avec la méthode des quotas.

Taille de l'échantillon	5% ou 95%	10% ou 90%	20% ou 80%	30% ou 70%	40% ou 60%	50%
100 interviews	4,4	6,0	8,0	9,2	9,8	10
200 interviews	3,1	4,3	5,7	6,5	6,9	7,1
300 interviews	2,5	3,5	4,6	5,3	5,7	5,8
400 interviews	2,2	3,0	4,0	4,6	4,9	5,0
500 interviews	2,0	2,7	3,6	4,1	4,4	4,5
600 interviews	1,8	2,4	3,3	3,8	4,0	4,1
800 interviews	1,5	2,1	2,8	3,2	3,4	3,5
1 000 interviews	1,4	1,8	2,5	2,9	3,0	3,1
2 000 interviews	1,0	1,3	1,8	2,1	2,2	2,3
3 000 interviews	0,8	1,1	1,5	1,7	1,8	1,8
4 000 interviews	0,7	0,9	1,3	1,5	1,6	1,6
6 000 interviews	0,6	0,8	1,1	1,3	1,4	1,4





Comprendre le vote des électeurs le jour du vote

# Explications et motivations du vote

LÉGISLATIVES  
2022

# Le moment du choix du candidat

Pour faire votre choix entre les différents candidats à ces élections législatives dans votre circonscription, à quel moment avez-vous pris votre décision ?

Aux inscrits sur les listes électorales ayant exprimé un vote, en %

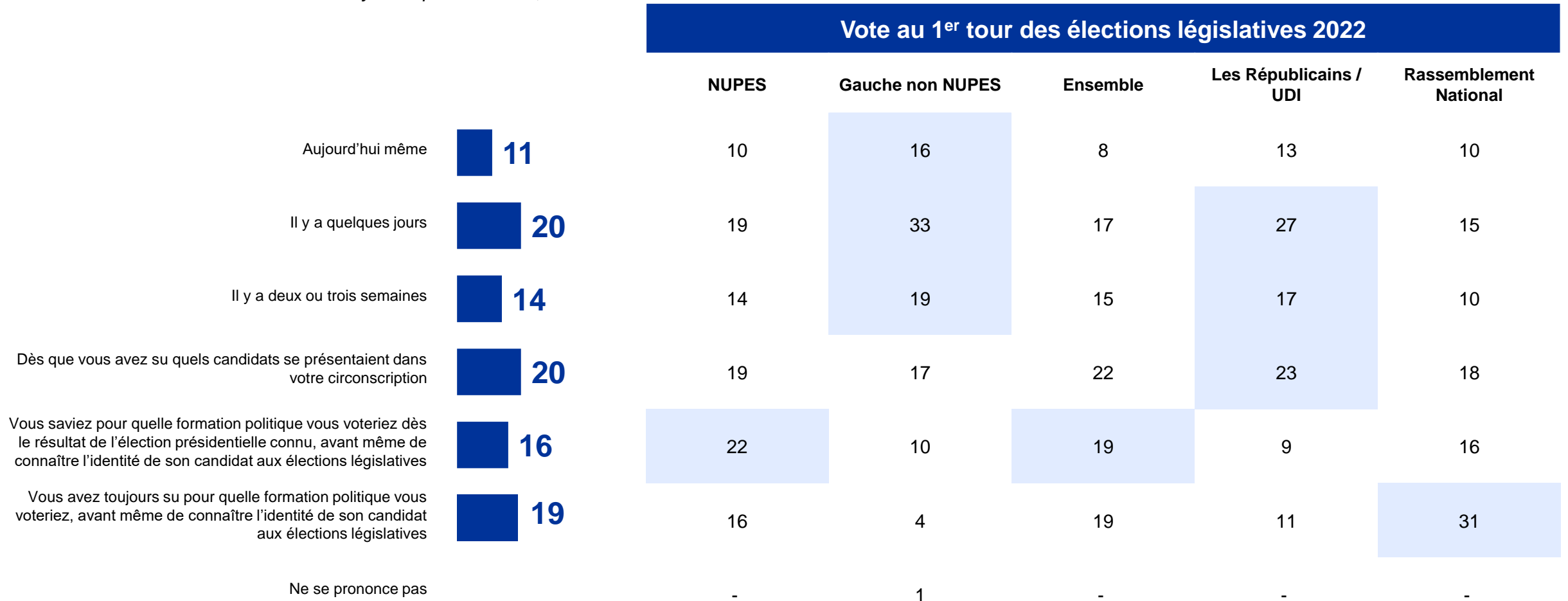


# Le moment du choix du candidat

Selon le vote au 1<sup>er</sup> tour des élections législatives 2022

Pour faire votre choix entre les différents candidats à ces élections législatives dans votre circonscription, à quel moment avez-vous pris votre décision ?

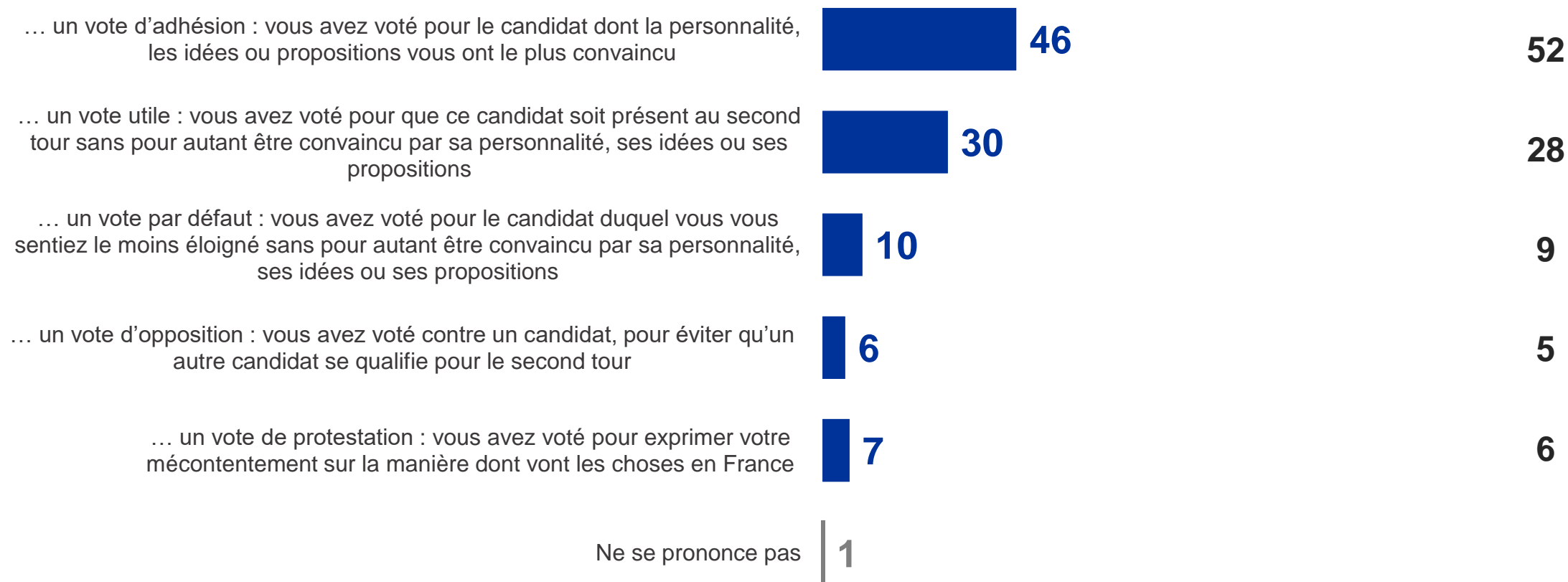
Aux inscrits sur les listes électorales ayant exprimé un vote, en %



Estimez-vous que votre vote aujourd'hui est avant tout ... ?

Aux inscrits sur les listes électorales ayant exprimé un vote, en %

Rappel 1<sup>er</sup> tour  
Élections législatives 2017

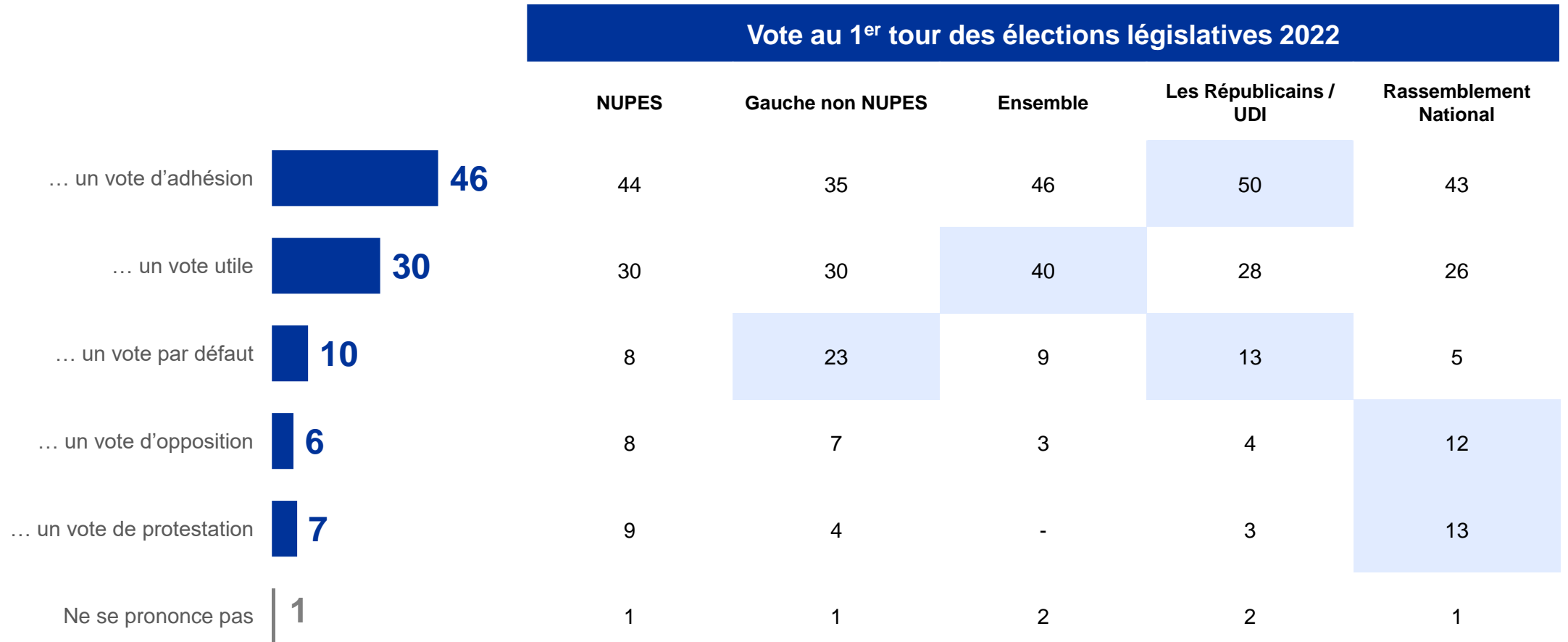


# La qualification du vote

Selon le vote au 1<sup>er</sup> tour des élections législatives 2022

Estimez-vous que votre vote aujourd'hui est avant tout ... ?

Aux inscrits sur les listes électorales ayant exprimé un vote, en %

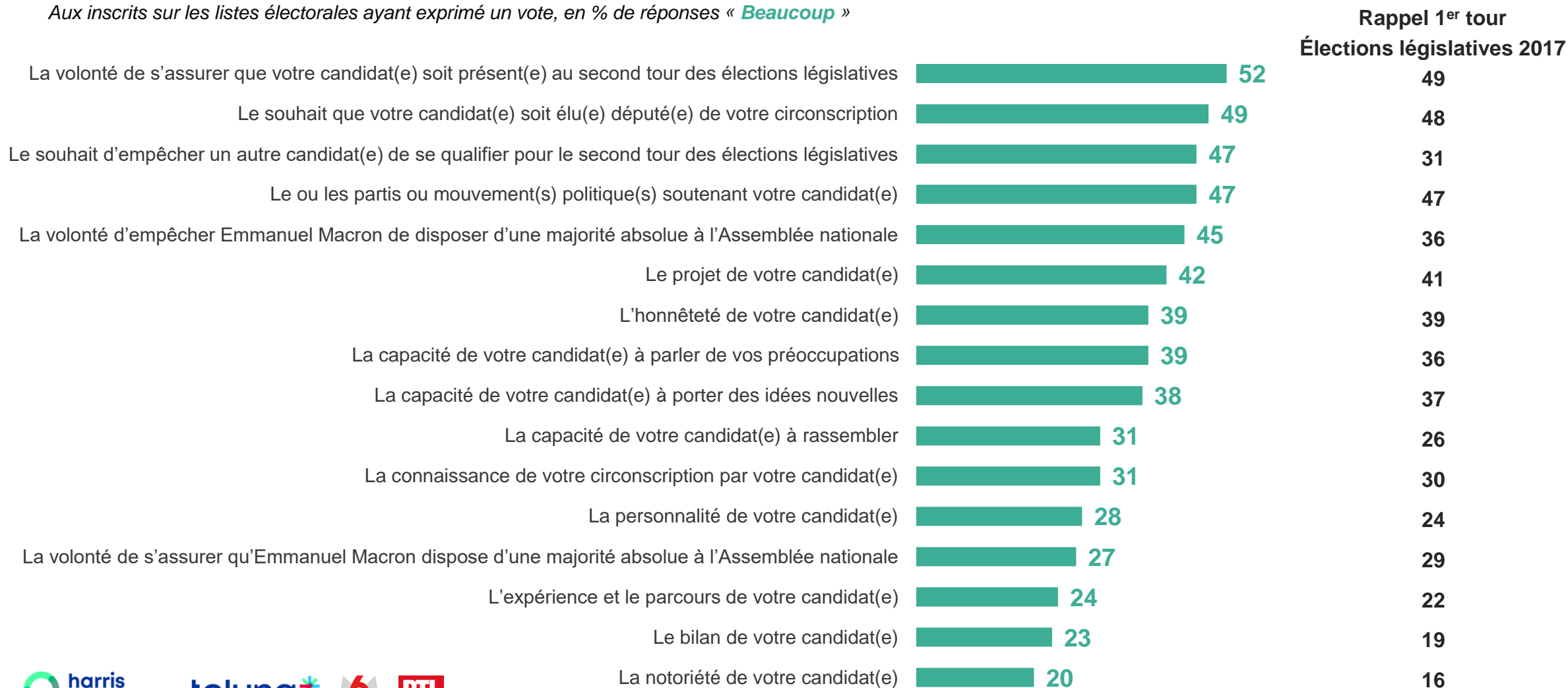




# Les motivations du choix de vote

Chacune des thématiques suivantes a-t-elle joué beaucoup, assez, peu ou pas du tout dans votre choix de vote au premier tour des élections législatives dans votre circonscription ?

Aux inscrits sur les listes électorales ayant exprimé un vote, en % de réponses « **Beaucoup** »



# Les motivations du choix de vote

Selon le vote au 1<sup>er</sup> tour des élections législatives 2022

Chacune des thématiques suivantes a-t-elle joué beaucoup, assez, peu ou pas du tout dans votre choix de vote au premier tour des élections législatives dans votre circonscription ?

Aux inscrits sur les listes électorales ayant exprimé un vote, en % de réponses « *Beaucoup* »

	Vote au 1 <sup>er</sup> tour des élections législatives 2022				
	NUPES	Gauche non NUPES	Ensemble	Les Républicains / UDI	Rassemblement National
La volonté de s'assurer que votre candidat(e) soit présent(e) au second tour	56	33	55	51	56
Le souhait que votre candidat(e) soit élu(e) député(e) de votre circonscription	49	33	46	55	53
Le souhait d'empêcher un autre candidat(e) de se qualifier pour le second tour	47	31	50	47	54
Le ou les partis ou mouvement(s) politique(s) soutenant votre candidat(e)	53	30	47	39	50
La volonté d'empêcher Emmanuel Macron de disposer d'une majorité absolue	65	39	13	37	68
Le projet de votre candidat(e)	46	38	31	39	48
L'honnêteté de votre candidat(e)	38	33	35	43	40
La capacité de votre candidat(e) à parler de vos préoccupations	43	30	27	39	47
La capacité de votre candidat(e) à porter des idées nouvelles	42	27	26	35	46
La capacité de votre candidat(e) à rassembler	35	20	28	36	35
La connaissance de votre circonscription par votre candidat(e)	26	28	29	46	31
La personnalité de votre candidat(e)	23	26	24	35	31
La volonté de s'assurer qu'Emmanuel Macron dispose d'une majorité absolue	10	17	67	12	16
L'expérience et le parcours de votre candidat(e)	20	23	24	36	28
Le bilan de votre candidat(e)	20	18	22	28	29
La notoriété de votre candidat(e)	16	18	18	28	25

# Les thèmes qui ont le plus compté dans le vote

Parmi la liste suivante, quels sont les thèmes qui ont le plus compté dans votre choix de vote aujourd'hui ? - cinq réponses possibles

Aux inscrits sur les listes électorales ayant exprimé un vote, en %



Rappel : les 5 premiers thèmes évoqués lors des élections législatives de 2017 :

- 1 L'emploi 42%
- 2 Le pouvoir d'achat 32%
- 3 La lutte contre le terrorisme 32%
- 4 Les impôts, la fiscalité 30%
- 5 L'éducation et la formation 28%

# Les thèmes qui ont le plus compté dans le vote

Selon le vote au 1<sup>er</sup> tour des élections législatives 2022

Parmi la liste suivante, quels sont les thèmes qui ont le plus compté dans votre choix de vote aujourd'hui ? - cinq réponses possibles

Aux inscrits sur les listes électorales ayant exprimé un vote, en %

Vote au 1 <sup>er</sup> tour des élections législatives 2022					
	NUPES	Gauche non NUPES	Ensemble	Les Républicains / UDI	Rassemblement National
Le pouvoir d'achat	61	39	50	53	63
La santé	42	37	40	40	33
Les retraites	38	26	32	33	38
L'environnement et le développement durable	45	32	27	18	10
L'immigration	5	9	10	31	62
Les impôts, la fiscalité	20	22	27	32	27
L'emploi	25	25	26	20	19
La sécurité des personnes et des biens	8	12	19	31	37
L'éducation et la formation	28	25	23	21	10
La lutte contre les inégalités	38	23	12	10	11
L'Europe	7	14	28	13	5
La lutte contre le terrorisme	6	6	10	14	26
La prise en charge des personnes âgées	12	10	13	17	12
L'égalité femmes-hommes	18	15	12	8	8
La lutte contre les déficits et la dette publique	5	9	13	16	8
La compétitivité des entreprises françaises	3	5	17	15	5
La guerre en Ukraine	7	10	18	9	5
La moralisation de la vie politique	9	7	6	10	7
La réforme des institutions	10	5	10	6	5
La politique étrangère de la France	4	4	11	6	7
La lutte contre les délocalisations, les travailleurs détachés	6	6	5	5	7
Le nombre de fonctionnaires	5	6	3	7	4
Les propositions de développement de référendum	5	4	2	2	6
La décentralisation	3	4	4	5	3



Comprendre le vote des électeurs le jour du vote

# Explications et motivations de l'abstention

LÉGISLATIVES  
2022

# Motivations de l'abstention au 1<sup>er</sup> tour

Quelles sont les raisons principales pour lesquelles vous n'avez pas voté aujourd'hui, lors du premier tour des élections législatives ? Parce que...  
Trois réponses possibles

Aux inscrits sur les listes électorales n'ayant pas voté au 1<sup>er</sup> tour des élections législatives, en %







Comprendre le vote des électeurs le jour du vote

# Bilan du 1<sup>er</sup> tour des élections législatives

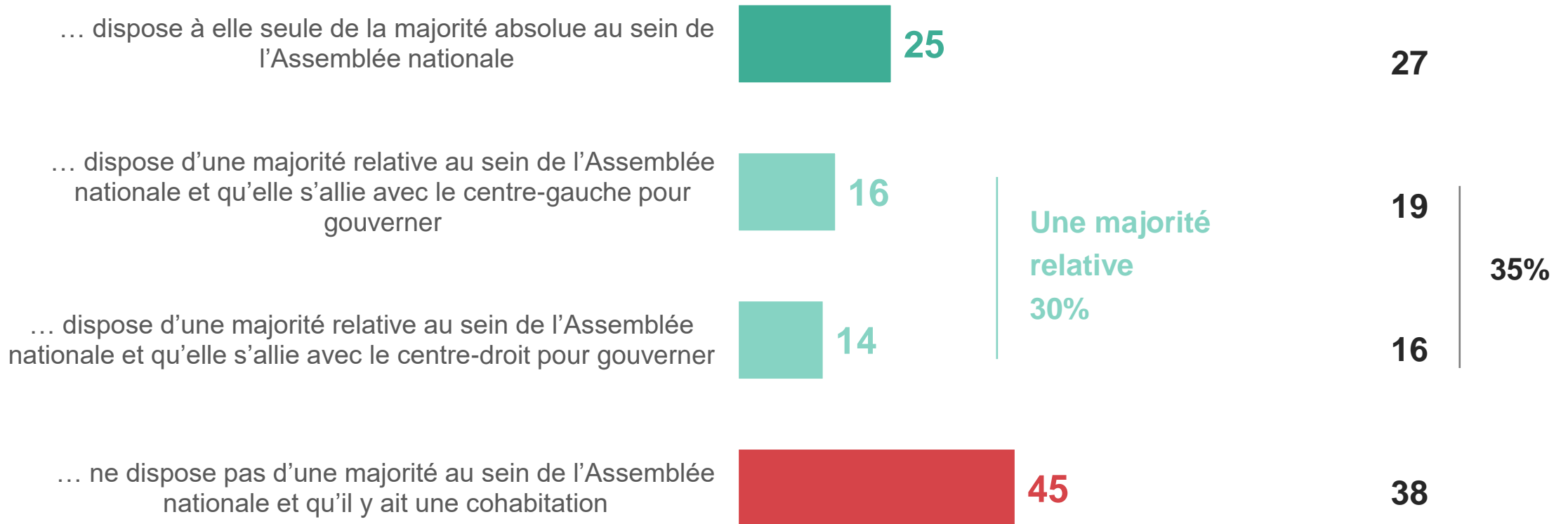
LÉGISLATIVES  
2022

# Le souhait de majorité à l'Assemblée nationale

À l'issue de ces élections législatives, souhaitez-vous que Renaissance (ex-La République En Marche !), la formation politique d'Emmanuel Macron, et ses mouvements alliés (le MoDem, Horizons)... ?

Aux inscrits sur les listes électorales, en %

Rappel 1<sup>er</sup> tour  
Élections législatives 2017\*



# Contacts

Merci de noter que toute diffusion de ces résultats doit être accompagnée des éléments techniques suivants :

Le nom de l'Institut « Harris Interactive x Toluna », le nom du commanditaire « M6 - RTL », la méthode d'enquête, les dates de réalisation et la taille de l'échantillon.

**Jean-Daniel Lévy**

Directeur délégué – Stratégies  
politiques et d'opinion

01 44 87 60 30

[jdlevy@harrisinteractive.fr](mailto:jdlevy@harrisinteractive.fr)

ÉLECTIONS LÉGISLATIVES  
**2022**

**LÉGISLATIVES 2022**  
**1er TOUR**

## À propos

Harris Interactive et Toluna, partenaires des études agiles pour penser le monde de demain. Harris Interactive regroupe les meilleurs experts et accompagne tous types de clients à prendre les bonnes décisions, avec un temps d'avance. Toluna révolutionne le monde des insights consommateurs et citoyens en combinant technologie innovante et accès direct en temps réel à la plus grande communauté mondiale dédiée aux études.

