

Une étude



pour



L'emploi face aux prochaines échéances électorales

Baromètre - Vague 2

Mars 2022

Jean-Daniel Lévy, Directeur délégué – Stratégies politiques et d'opinion

Morgane Hauser, Chef de groupe au Département Politique - Opinion

Yanis Belaghene, Chargé d'études au Département Politique – Opinion



Sommaire

Méthodologie d'enquête **P.3**

Principaux enseignements de l'enquête **P.5**

L'emploi dans la campagne électorale **P.7**
Questions barométriques

Question d'actualité **P.16**
Evolution de la situation concernant différentes dimensions en matière d'emploi au cours du quinquennat d'Emmanuel Macron

Méthodologie d'enquête



Enquête réalisée **en ligne** du **21** au **24 février 2022**.



Échantillon de **1 524** personnes représentatif des Français âgés de 18 ans et plus.



Méthode des quotas et redressement appliqués aux variables suivantes : **sexe, âge, catégorie socioprofessionnelle et région de l'interviewé(e)**.



Aide à la lecture des résultats détaillés :

- Les chiffres présentés sont exprimés en pourcentage.
- Les chiffres en italique sont ceux qui apparaissent significativement au-dessus de la moyenne.
- Dans les tableaux de tris croisés sont mis en surbrillance les résultats significativement supérieurs à la moyenne.
- Pour certaines questions, les résultats sont comparés soit à ceux enregistrés en 2017, soit à la vague 1 du baromètre.

Les enquêtes de référence sont les suivantes :

- Enquête « Les candidats à l'élection présidentielle et l'emploi - Vague 1 » réalisée en ligne pour Indeed du 28 février au 2 mars 2017 auprès d'un échantillon de 1 014 personnes représentatif des Français âgés de 18 ans et plus.
- Enquête « Les candidats à l'élection présidentielle et l'emploi - Vague 2 » réalisée en ligne pour Indeed du 5 au 7 avril 2017 auprès d'un échantillon de 1 014 personnes représentatif des Français âgés de 18 ans et plus.
- Enquête « Les « 100 jours » d'Emmanuel Macron » réalisée en ligne pour Indeed du 8 au 10 août 2017 auprès d'un échantillon de 994 personnes représentatif des Français âgés de 18 ans et plus.
- Enquête « L'emploi face aux prochaines échéances électorales - Vague 1 » réalisée en ligne pour Indeed du 1^{er} au 3 février 2022 auprès d'un échantillon de 1 509 personnes représentatif des Français âgés de 18 ans et plus.

Intervalle de confiance

L'intervalle de confiance (parfois appelé « marge d'erreur ») permet de déterminer la confiance qui peut être attribuée à une valeur, en prenant en compte la valeur observée et la taille de l'échantillon. Si le calcul de l'intervalle de confiance concerne les sondages réalisés avec la méthode aléatoire, il est communément admis qu'il est proche pour les sondages réalisés avec la méthode des quotas.

Taille de l'échantillon	5% ou 95%	10% ou 90%	20% ou 80%	30% ou 70%	40% ou 60%	50%
100 interviews	4,4	6,0	8,0	9,2	9,8	10
200 interviews	3,1	4,3	5,7	6,5	6,9	7,1
300 interviews	2,5	3,5	4,6	5,3	5,7	5,8
400 interviews	2,2	3,0	4,0	4,6	4,9	5,0
500 interviews	2,0	2,7	3,6	4,1	4,4	4,5
600 interviews	1,8	2,4	3,3	3,8	4,0	4,1
800 interviews	1,5	2,1	2,8	3,2	3,4	3,5
1 000 interviews	1,4	1,8	2,5	2,9	3,0	3,1
2 000 interviews	1,0	1,3	1,8	2,1	2,2	2,3
3 000 interviews	0,8	1,1	1,5	1,7	1,8	1,8
4 000 interviews	0,7	0,9	1,3	1,5	1,6	1,6
6 000 interviews	0,6	0,8	1,1	1,3	1,4	1,4



Principaux enseignements de l'enquête

Que retenir de cette enquête ?

- Déjà constaté le mois dernier, l'emploi reste plus que jamais un incontournable de la campagne électorale. **93% des Français inscrits sur les listes électorales indiquent qu'il s'agit d'une thématique qui jouera un rôle important dans leur vote** pour les prochaines échéances électorales (dont **52% un rôle très important, +6 points**). Un sujet qui préoccupe toujours l'ensemble des Français, quel que soit leur propre statut d'activité ou leur préférence partisane et qui reste très haut dans les pensées malgré les bouleversements de l'actualité internationale.
- Toutefois, ils restent toujours aussi nombreux à considérer qu'à ce stade, **le sujet n'est encore pas suffisamment traité, que ce soit par les candidats (64%, -1) ou par les médias (55%, =)**. Au total, 69% des Français indiquent que ce sujet n'est pas encore suffisamment abordé aujourd'hui, une analyse semblable à celle qu'ils faisaient déjà lors de la campagne de 2017 et lors de la dernière vague de notre baromètre (70% il y a un mois).
- Déjà peu optimistes le mois dernier, les Français **ne semblent pas avoir fondamentalement changé d'avis concernant leurs attentes à l'issue de la prochaine élection présidentielle** : malgré une légère augmentation, **seule une minorité estime que le prochain mandat présidentiel permettra d'améliorer la situation de l'emploi en France (48%, +3), et parmi les actifs et personnes en recherche d'un premier emploi, seuls 42% (+1) ont l'espoir de voir leur situation s'améliorer après l'élection**. Et pour cause, **aucun candidat ne semble à ce stade réellement convaincre les Français sur le fait qu'il ou elle fera des propositions qui iront dans le bon sens en matière d'emploi**. Emmanuel Macron demeure en tête (41%, =), suivi de Marine Le Pen (34%, +2) et de Jean-Luc Mélenchon (30%, +2), les sympathies partisanes faisant sur cette question largement varier l'analyse des Français. A noter que Valérie Pécresse, qui recueillait la confiance de 34% des Français dans ce domaine, enregistre l'une des déperditions les plus importantes ce mois-ci (28%, -6 points) avec Christiane Taubira (18%, -8 points).
- Quoique le Président-candidat Emmanuel Macron apparaisse comme le plus crédible sur les questions liées à l'emploi, force est de constater que les Français portent **un regard amer sur l'évolution de la situation de l'économie et de l'emploi** durant son mandat, traversé par de nombreuses crises (sur le plan sanitaire, social, et très récemment, diplomatique). **Seul un peu plus d'un quart des Français juge que la situation s'est améliorée en matière d'emploi sur ces cinq dernières années (29%)**. Quant aux autres dimensions testées, **le sentiment d'une dégradation est majoritairement partagée parmi les Français et encore davantage en ce qui concerne l'équilibre budgétaire de la France, dimension pour laquelle 67% des Français indiquent ressentir une dégradation de la situation sous le quinquennat d'Emmanuel Macron**. Ces résultats mettent en lumière une forte déception des Français, qui, en 2017, avant les Gilets Jaunes, avant la crise sanitaire ou la crise Ukrainienne, étaient nombreux à espérer que la situation économique des entreprises (42%), la croissance (37%) et l'équilibre budgétaire de la France (34%) se porteraient mieux aujourd'hui.



L'emploi dans la campagne électorale

Questions barométriques

L'emploi constitue toujours un sujet de préoccupation pour les électeurs : 9 personnes inscrites sur les listes électorales sur 10 indiquent qu'il s'agira d'un sujet important dans leur vote aux prochaines échéances électorales, la part de ceux qui estiment qu'il jouera même un rôle « très important » étant en augmentation

Personnellement, estimez-vous que la question de l'emploi (lutte contre le chômage, valorisation du travail, salaires, droits des travailleurs, insertion, législation, etc.) jouera un rôle important ou pas important dans votre vote aux prochaines échéances électorales ?

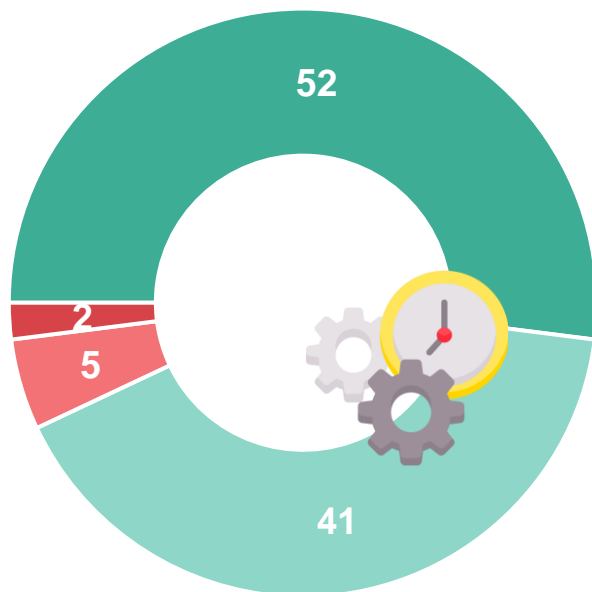
- Aux inscrits sur les listes électorales, en % -

Important : 93%

... dont « Très important » : 52%

25-34 ans : 59%

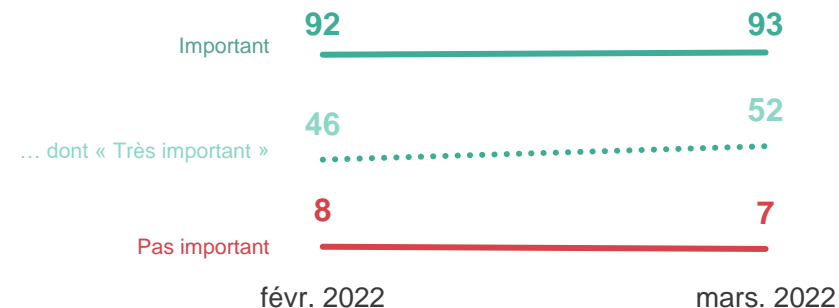
Actifs ou en recherche d'un premier emploi : 55%



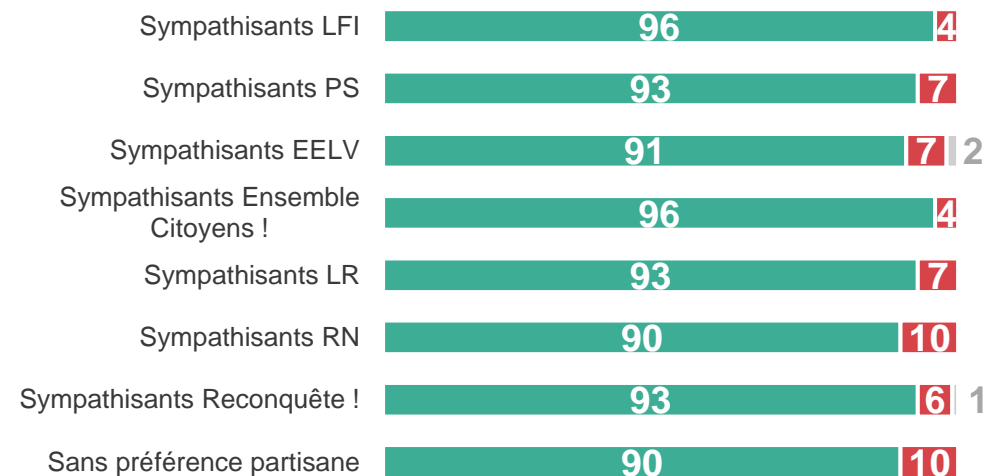
Pas important : 7%

- Très important
- Plutôt important
- Plutôt pas important
- Pas du tout important
- Ne se prononce pas

Evolutions



Détail selon la proximité politique



Cependant, pour une majorité de Français, ce sujet ne semble toujours pas être suffisamment mis en avant dans l'agenda politique, que ce soit de la part des médias ou des candidats eux-mêmes

De façon générale, avez-vous le sentiment que le sujet de l'emploi (lutte contre le chômage, valorisation du travail, salaires, droits des travailleurs, insertion, législation, etc.) est suffisamment ou pas suffisamment traité dans le cadre de la campagne pour l'élection présidentielle de 2022... ?

- À tous, en % -

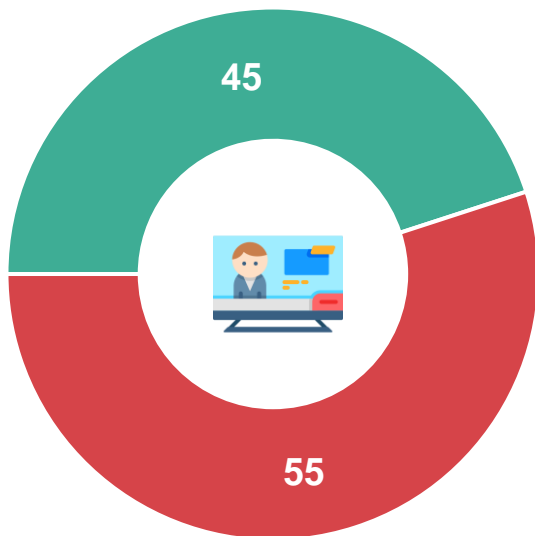
Par les médias

Suffisamment

Hommes : 48%
 25-34 ans : 53%
 Actifs ou à la recherche d'un premier emploi : 47%
 PCS+ : 50%

Pas suffisamment

Femmes : 58%
 65 ans et plus : 63%
 Zones rurales : 64%



Evolutions



févr. 2022

mars. 2022

Par les candidats

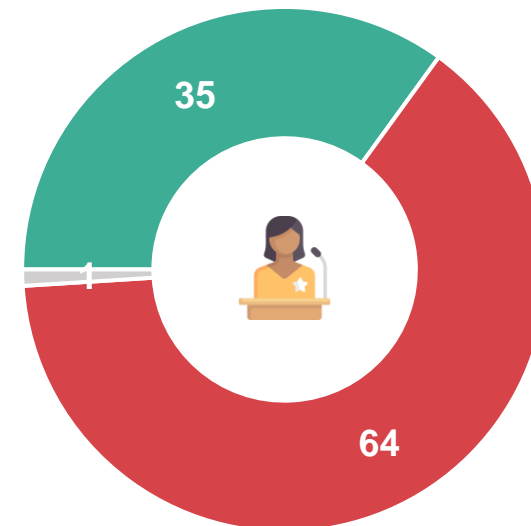
Suffisamment

Moins de 35 ans : 44%
 Actifs ou à la recherche d'un premier emploi : 39%
 PCS+ : 41%

Ne se prononce pas

Pas suffisamment

50 ans et plus : 70%
 Zones rurales : 73%



Evolutions



févr. 2022

mars. 2022

Pour près de 7 Français sur 10, le sujet de l'emploi n'est pas suffisamment traité par au moins un de ces deux canaux de diffusion dans le cadre de la campagne électorale, soit un niveau proche de ce qui était observé il y a un mois

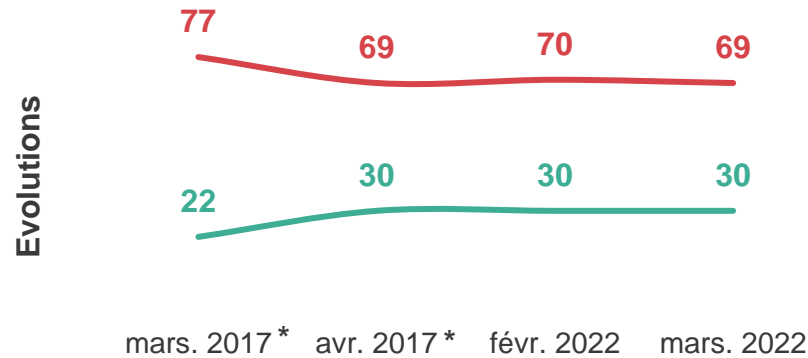
De façon générale, avez-vous le sentiment que le sujet de l'emploi (lutte contre le chômage, valorisation du travail, salaires, droits des travailleurs, insertion, législation, etc.) est suffisamment ou pas suffisamment traité dans le cadre de la campagne pour l'élection présidentielle de 2022... ?

- À tous, en % -

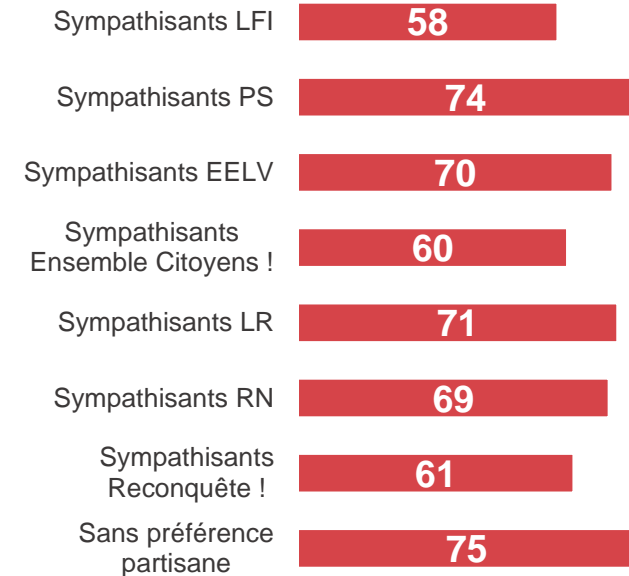


Au total, **69%** des Français estiment que le sujet de l'emploi n'est pas assez traité, au moins par l'un des acteurs majeurs de la campagne (médias ou candidats)

50 ans et plus : 75%
Zones rurales : 80%



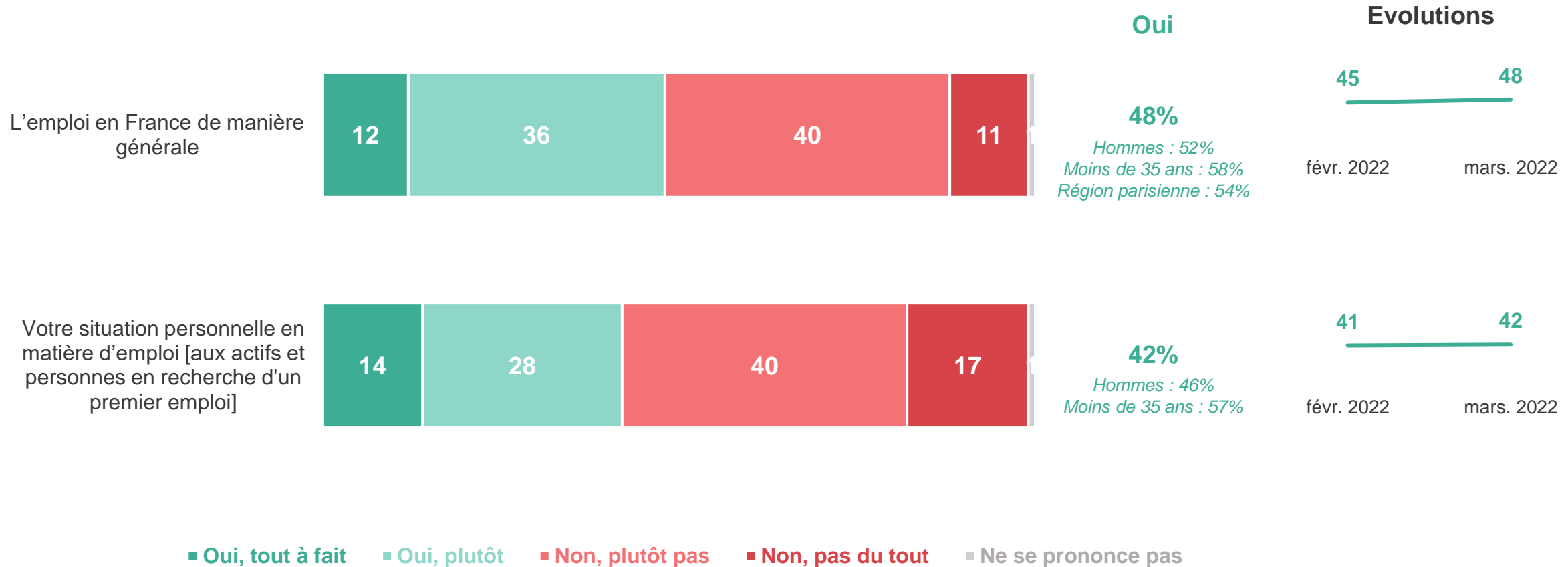
Détail selon la proximité politique



Davantage d'espoir pour l'emploi ? Même s'ils demeurent assez sceptiques quant à la capacité du prochain / de la prochaine Président(e) à agir en matière d'emploi en France ou pour eux-mêmes, ce sentiment de confiance progresse légèrement

Personnellement estimez-vous que l'élection du prochain/de la prochaine Président(e) en 2022 permettra ou non d'améliorer les choses concernant... ?

- À tous, en % -



Nettement, les sympathisants de la majorité présidentielle se distinguent sur leur plus grande confiance à l'égard de l'amélioration de la et de leur situation à l'égard de l'emploi après l'élection du prochain / de la prochaine Président(e)

Personnellement estimez-vous que l'élection du prochain/de la prochaine Président(e) en 2022 permettra ou non d'améliorer les choses concernant... ?

- À tous, en % de réponses « Oui » -

Proximité politique

	Ensemble	Symp. LFI	Symp. PS	Symp. EELV	Symp. Ensemble Citoyens !	Symp. LR	Symp. RN	Symp. Reconquête !	Sans préférence partisane
L'emploi en France de manière générale	48	55	51	46	76	50	45	50	35
Votre situation personnelle en matière d'emploi [aux actifs et personnes en recherche d'un premier emploi]	42	66	34	37	61	45	39	44	33

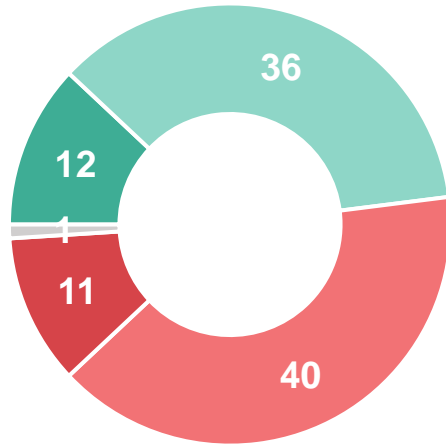
Selon le candidat qu'ils voient être élu en avril prochain, le regard porté par les Français diffère légèrement : ceux qui veulent croire à la victoire des candidats d'extrême droite et d'extrême gauche ont davantage tendance à espérer que cette victoire apportera des changements positifs

Personnellement estimez-vous que l'élection du prochain/de la prochaine Président(e) en 2022 permettra ou non d'améliorer les choses concernant... ?

- À tous, en % -

L'emploi en France de manière générale

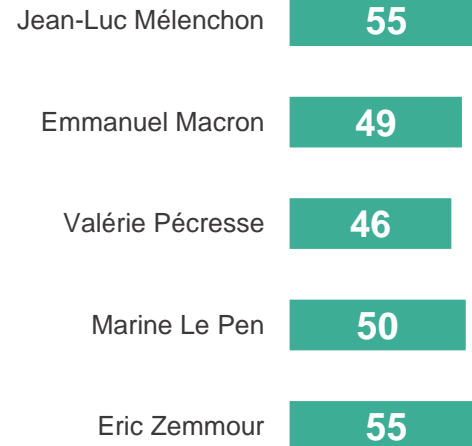
Oui : 48%



Non : 51%

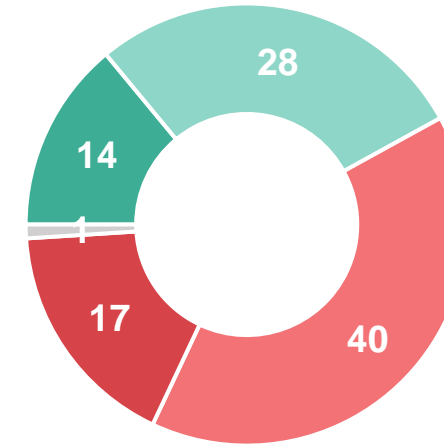
- Oui, tout à fait
- Oui, plutôt
- Non, plutôt pas
- Non, pas du tout
- Ne se prononce pas

Détail selon le pronostic de victoire



Votre situation personnelle en matière d'emploi [aux actifs et personnes en recherche d'un premier emploi]

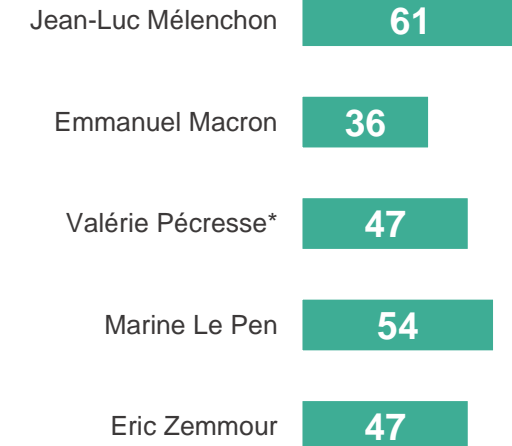
Oui : 42%



Non : 57%

- Oui, tout à fait
- Oui, plutôt
- Non, plutôt pas
- Non, pas du tout
- Ne se prononce pas

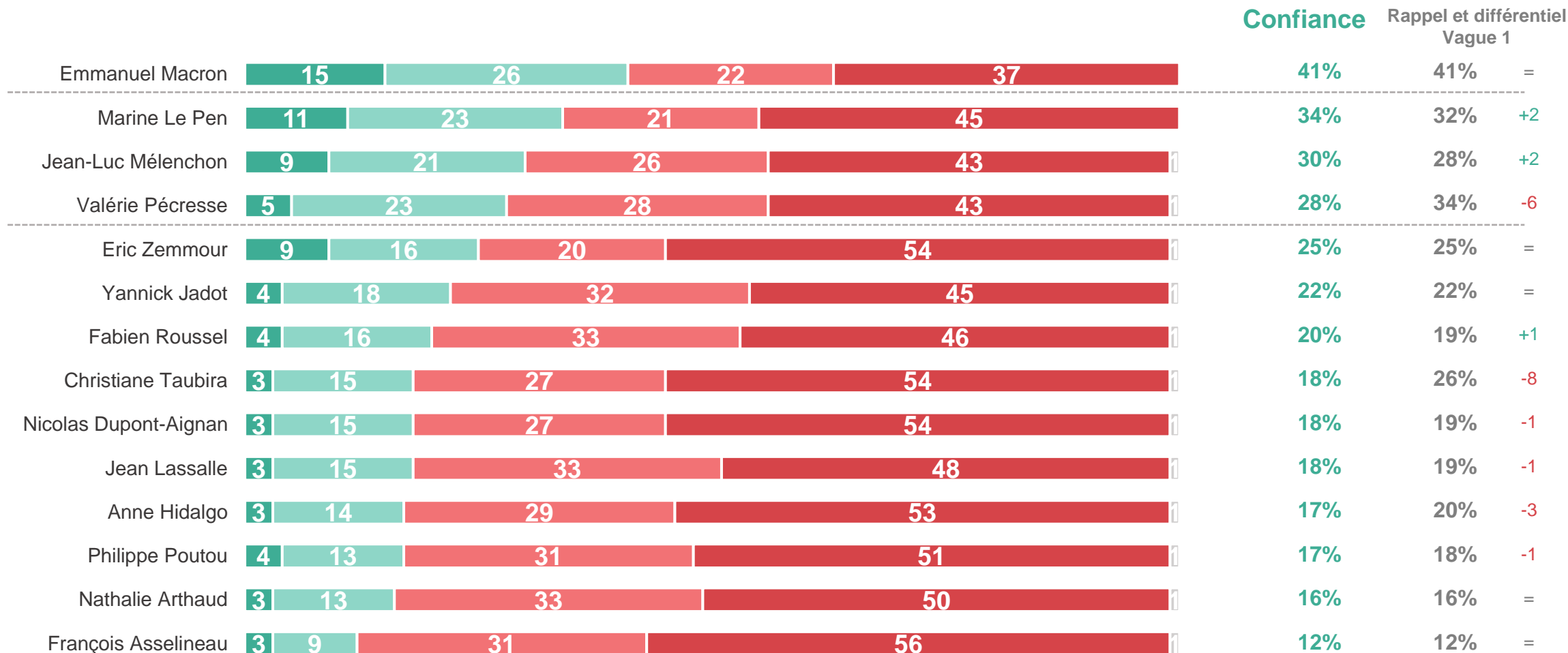
Détail selon le pronostic de victoire



Emmanuel Macron apparaît à nouveau comme la personnalité politique recueillant le plus de confiance de la part des Français en matière d'emploi, devant Marine Le Pen et Jean-Luc Mélenchon qui progressent légèrement ce mois-ci

Faites-vous tout à fait confiance, plutôt confiance, plutôt pas confiance ou pas du tout confiance à chacune des personnalités politiques suivantes candidates à l'élection présidentielle pour faire des propositions qui vont dans le bon sens en matière d'emploi (lutte contre le chômage, valorisation du travail, salaires, droits des travailleurs, insertion, législation, etc.) ?

- À tous, en % -



Assez logiquement, la confiance accordée aux candidats en matière d'emploi reflète les sympathies partisans des répondants, les personnalités polarisant selon leur appartenance politique

Faites-vous tout à fait confiance, plutôt confiance, plutôt pas confiance ou pas du tout confiance à chacune des personnalités politiques suivantes pour faire des propositions qui vont dans le bon sens en matière d'emploi (lutte contre le chômage, valorisation du travail, salaires, droits des travailleurs, insertion, législation, etc.) ?

- À tous, en % de réponses « **Confiance** » -

	Proximité politique								
	Ensemble	Symp. LFI	Symp. PS	Symp. EELV	Symp. Ensemble Citoyens !	Symp. LR	Symp. RN	Symp. Reconquête !	Sans préférence partisane
Emmanuel Macron	41	33	44	42	89	45	27	14	30
Marine Le Pen	34	23	24	11	16	29	91	75	26
Jean-Luc Mélenchon	30	89	47	49	24	14	22	9	25
Valérie Pécresse	28	23	23	29	39	75	27	17	18
Eric Zemmour	25	19	13	11	13	25	56	93	15
Yannick Jadot	22	43	35	74	21	10	10	6	14
Fabien Roussel	20	50	29	38	21	6	9	8	13
Christiane Taubira	18	30	40	41	20	4	8	3	13
Nicolas Dupont-Aignan	18	18	12	15	12	21	30	36	11
Jean Lassalle	18	29	19	23	15	16	20	22	15
Anne Hidalgo	17	29	47	42	18	4	7	3	13
Philippe Poutou	17	46	23	34	11	5	10	11	12
Nathalie Arthaud	16	39	18	40	15	5	8	6	10
François Asselineau	12	24	11	13	8	6	12	16	9



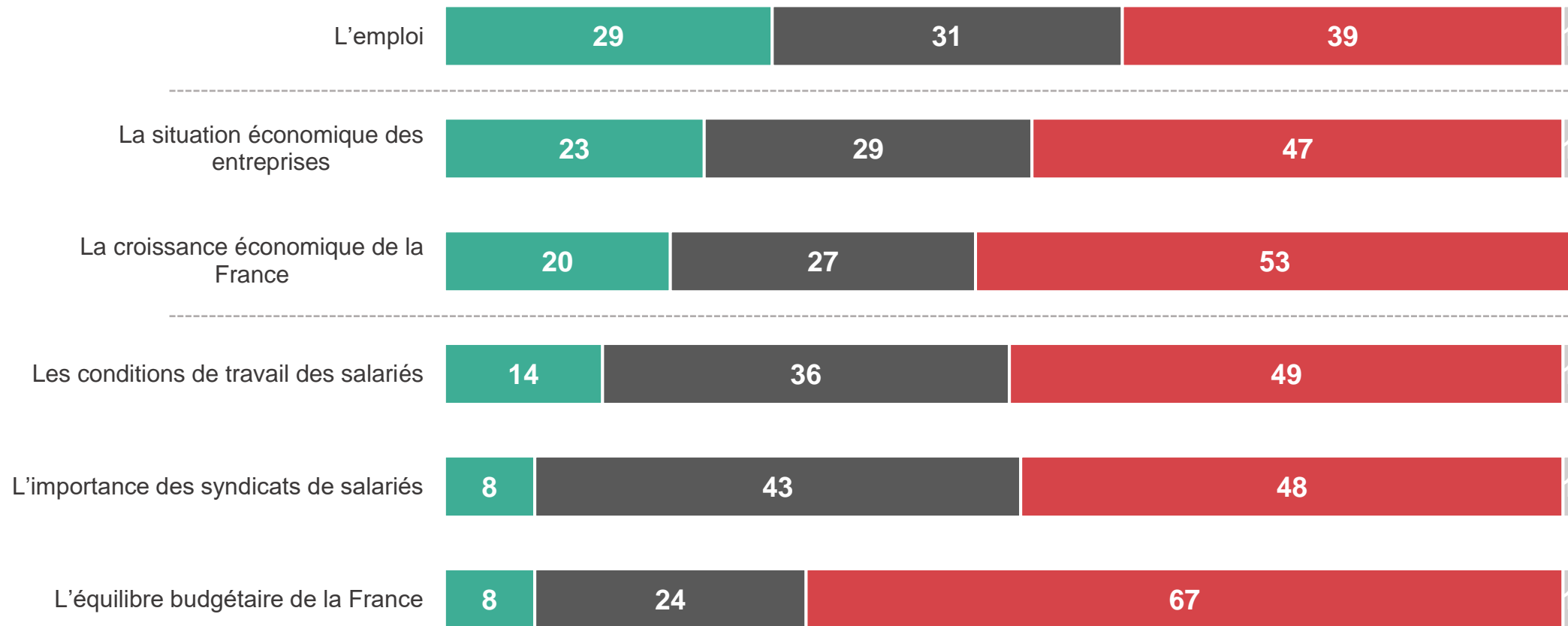
Question d'actualité

Evolution de la situation concernant différentes dimensions en matière d'emploi au cours du quinquennat d'Emmanuel Macron

Quoique Macron apparaisse comme le candidat le plus crédible sur les questions liées à l'emploi, le bilan de son quinquennat, traversé par les difficultés (crise sanitaire, crise sociale, récente crise diplomatique, etc.) est assez négatif sur le plan de l'économie : seul un peu plus d'un quart des Français estime que la situation s'est améliorée en matière d'emploi, et la majorité considèrent que la croissance économique ou l'équilibre budgétaire de la France se sont dégradés

Personnellement, diriez-vous qu'au cours du quinquennat d'Emmanuel Macron, la situation s'est améliorée, dégradée, ou ni l'un ni l'autre, en ce qui concerne... ?

- À tous, en % -



■ La situation s'est améliorée ■ La situation ne s'est ni améliorée, ni dégradée ■ La situation s'est dégradée ■ Ne se prononce pas

Plus précisément, on note que le mandat 2017-2022, avant d'être marqué par les crises, avait apporté beaucoup d'espoir, notamment sur la situation économique des entreprises, la croissance et l'équilibre budgétaire de la France, des espoirs particulièrement déçus, où les Français ont nettement le sentiment que la situation s'est dégradée

2017 : Et plus précisément, à l'issue du quinquennat d'Emmanuel Macron en 2022, pensez-vous que la situation se sera améliorée, dégradée, ou ni l'un ni l'autre, en ce qui concerne... ?

2022 : Personnellement, diriez-vous qu'au cours du quinquennat d'Emmanuel Macron, la situation s'est améliorée, dégradée, ou ni l'un ni l'autre, en ce qui concerne... ?

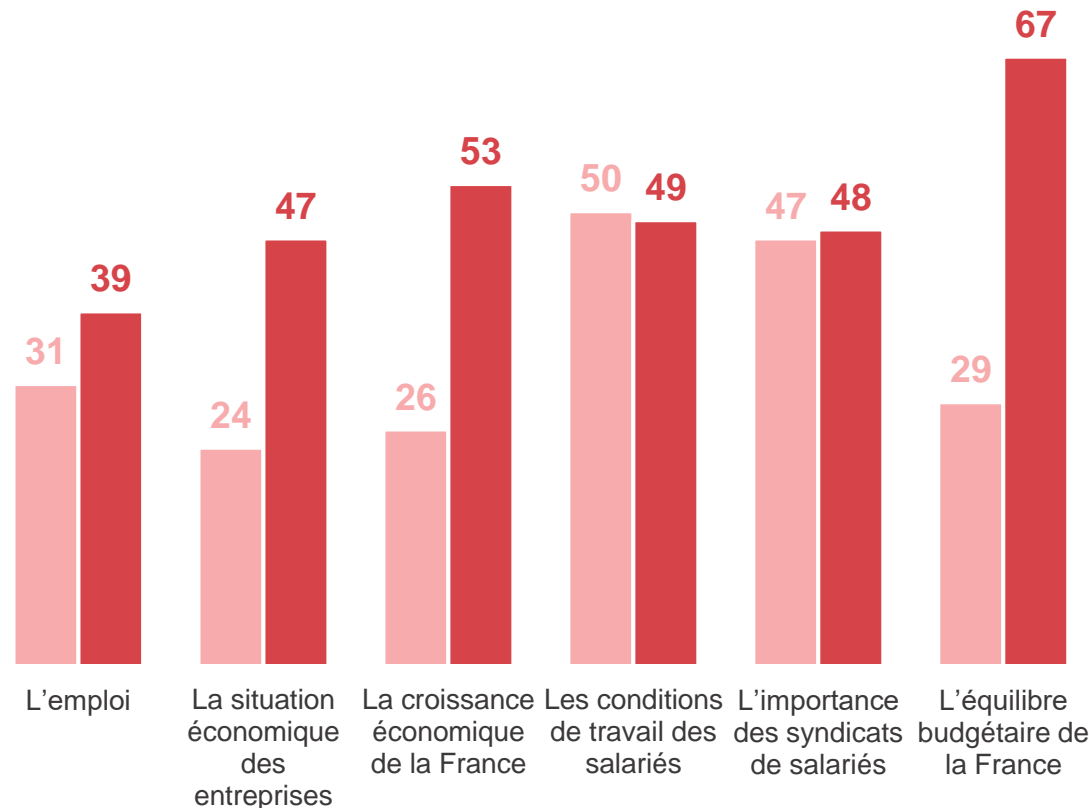
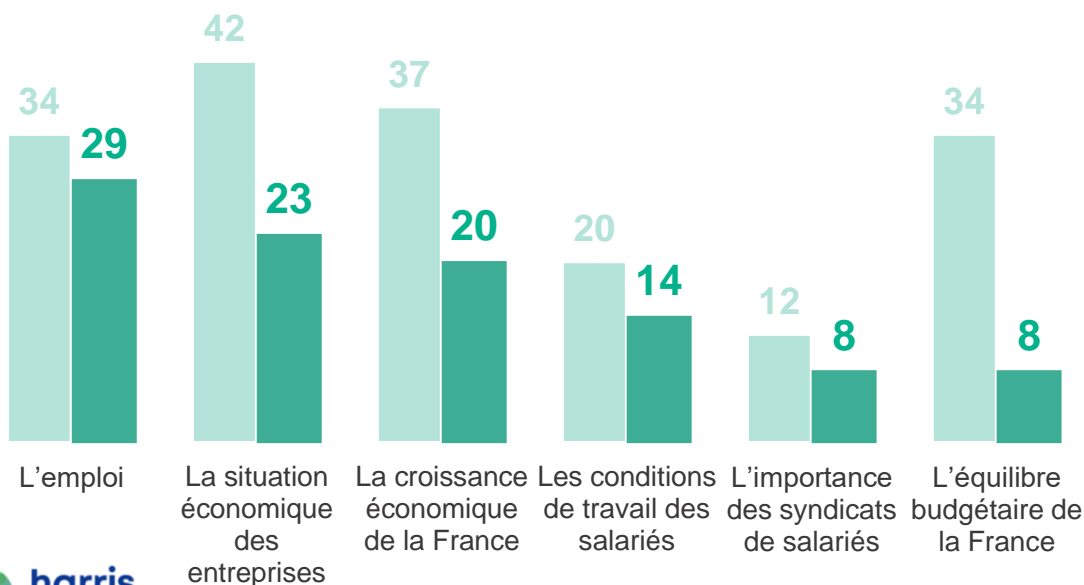
- À tous, en % -

Améliorations

- 2017 : Sentiment qu'en 2022, la situation se sera améliorée sur ce point
- 2022 : Sentiment qu'entre 2017 et 2022, la situation s'est améliorée sur ce point

Dégradations

- 2017 : Sentiment qu'en 2022, la situation se sera dégradée sur ce point
- 2022 : Sentiment qu'entre 2017 et 2022, la situation s'est dégradée sur ce point



Seuls les sympathisants de la majorité présidentielle ont majoritairement le sentiment que la situation s'est améliorée en matière d'emploi, de situation économique des entreprises ou concernant la croissance économique de la France. Plus nombreux que la moyenne à considérer que l'équilibre budgétaire est meilleur qu'en 2017, ils restent néanmoins très minoritaires

Personnellement, diriez-vous qu'au cours du quinquennat d'Emmanuel Macron, la situation s'est améliorée, dégradée, ou ni l'un ni l'autre, en ce qui concerne... ?

- À tous, en % de réponses « **La situation s'est améliorée** » -

	Proximité politique								
	Ensemble	Symp. LFI	Symp. PS	Symp. EELV	Symp. Ensemble Citoyens !	Symp. LR	Symp. RN	Symp. Reconquête !	Sans préférence partisane
L'emploi	29	21	34	30	62	35	23	15	21
La situation économique des entreprises	23	25	24	22	51	25	10	12	17
La croissance économique de la France	20	22	24	15	50	19	11	5	14
Les conditions de travail des salariés	14	19	12	14	34	11	9	8	10
L'importance des syndicats de salariés	8	16	9	10	15	5	7	6	6
L'équilibre budgétaire de la France	8	11	9	5	19	5	4	4	4

Contacts

Merci de noter que toute diffusion de ces résultats doit être accompagnée des éléments techniques suivants : le **nom de l'institut**, le **nom du commanditaire** de l'étude, la **méthode d'enquête**, les **dates de réalisation** et la **taille de l'échantillon**.

Suivez l'actualité de Harris Interactive sur :



www.harris-interactive.com



[Facebook](#)



[Twitter](#)



[LinkedIn](#)

Contacts Harris Interactive en France :

- Jean-Daniel Lévy – Directeur délégué – Stratégies politiques et d'opinion – 01 44 87 60 66 – jdlevy@harrisinteractive.fr