


Une étude



pour



Observatoire de la Présidence Française de l'Union européenne (PFUE)

Vague 2

Janvier 2022

Jean-Daniel Lévy, Directeur délégué – Stratégies politiques et d'opinion

Pierre-Hadrien Bartoli, Directeur des études politiques

Antoine Gautier, Chargé d'études senior au Département Politique – Opinion



Méthodologie d'enquête



Enquête réalisée **en ligne** du **21** au **24 janvier** 2022.



Échantillon de **2496** personnes représentatif des Français âgés de 18 ans et plus.



Méthode des quotas et redressement appliqués aux variables suivantes : **sexe, âge, catégorie socioprofessionnelle** et région de l'interviewé(e).



Aide à la lecture des résultats détaillés :

- Les chiffres présentés sont exprimés en pourcentage.
- Les chiffres en italique sont ceux qui apparaissent significativement au-dessus de la moyenne.
- Les rappels proviennent des vagues d'enquête précédentes réalisées pour CommStrat :
 - **Septembre 2021** : enquête « Les Français et l'Union européenne », réalisée en ligne du 7 au 8 septembre 2021, auprès d'un échantillon de 1195 personnes représentatif des Français âgés de 18 ans et plus
 - **Novembre 2021** : enquête « Observatoire de la Présidence Française de l'Union européenne (PFUE) - Vague 1, réalisée en ligne du 19 au 22 novembre 2021, auprès d'un échantillon de 2624 personnes représentatif des Français âgés de 18 ans et plus

Intervalle de confiance

L'intervalle de confiance (parfois appelé « marge d'erreur ») permet de déterminer la confiance qui peut être attribuée à une valeur, en prenant en compte la valeur observée et la taille de l'échantillon. Si le calcul de l'intervalle de confiance concerne les sondages réalisés avec la méthode aléatoire, il est communément admis qu'il est proche pour les sondages réalisés avec la méthode des quotas.

Taille de l'échantillon	5% ou 95%	10% ou 90%	20% ou 80%	30% ou 70%	40% ou 60%	50%
100 interviews	4,4	6,0	8,0	9,2	9,8	10
200 interviews	3,1	4,3	5,7	6,5	6,9	7,1
300 interviews	2,5	3,5	4,6	5,3	5,7	5,8
400 interviews	2,2	3,0	4,0	4,6	4,9	5,0
500 interviews	2,0	2,7	3,6	4,1	4,4	4,5
600 interviews	1,8	2,4	3,3	3,8	4,0	4,1
800 interviews	1,5	2,1	2,8	3,2	3,4	3,5
1 000 interviews	1,4	1,8	2,5	2,9	3,0	3,1
2 000 interviews	1,0	1,3	1,8	2,1	2,2	2,3
3 000 interviews	0,8	1,1	1,5	1,7	1,8	1,8
4 000 interviews	0,7	0,9	1,3	1,5	1,6	1,6
6 000 interviews	0,6	0,8	1,1	1,3	1,4	1,4

Lorsqu'ils pensent à l'Union européenne, les Français évoquent spontanément les ressorts pratiques de l'institution (solidarité, force, paix), mais pointent également le manque de solidarité et de coordination entre les pays membres. Peu de Français évoquent le fait que la France ait pris la présidence de l'Union européenne pour les 6 prochains mois.

Quand vous pensez à l'Union européenne, quels sont tous les mots, les impressions, les sentiments qui vous viennent à l'esprit ?

- À tous -

« C'est l'Union de la désunion. Il n'y a aucune union entre les pays, si ce n'est la monnaie c'est-à-dire l'euro, mais sinon aucune similitude, aucune coordination entre les pays européens. »

« 27 Etats européens qui se réunissent et qui votent. C'est une union politico-économique. »



« L'Union européenne est importante pour le développement de la France. »

« Trop invasive dans les choix des nations. Pas assez efficace, manque de solidarité entre les pays inclus dans l'Europe. Trop de différences entre les pays concernés. »



Le nuage de mots est automatiquement généré à partir de l'exhaustivité des réponses spontanées à la question ouverte. La taille d'un mot dans le visuel représente sa fréquence d'utilisation : le mot écrit en plus gros caractères est celui qui a été le plus utilisé par les sondés dans leurs réponses. L'emplacement d'un mot au sein du nuage n'a pas de signification particulière, pas plus que sa couleur.

L'Union européenne bénéficie de la bonne opinion de près de 6 Français sur 10, dont seulement 12% déclarent en avoir une « très bonne opinion »

Avez-vous une bonne ou une mauvaise opinion de l'Union européenne ?

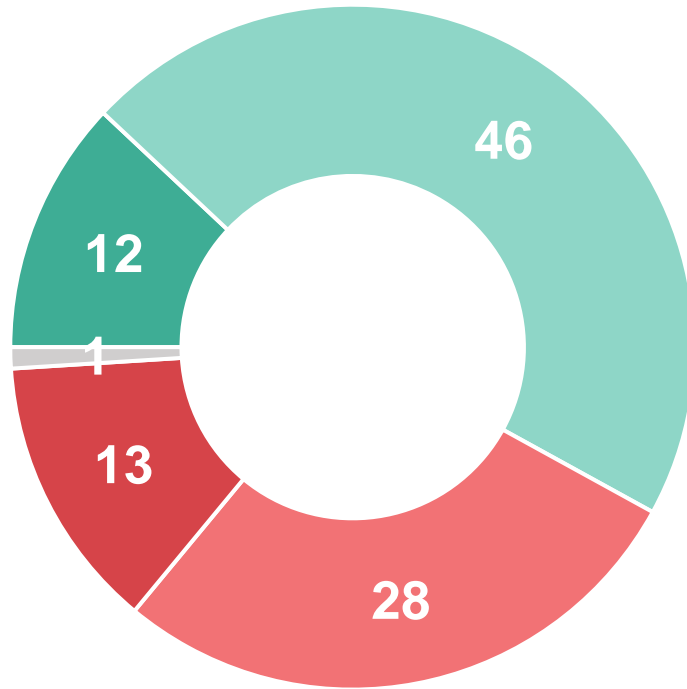
- À tous, en % -

Bonne opinion : 58%

Novembre 2021 : 54%

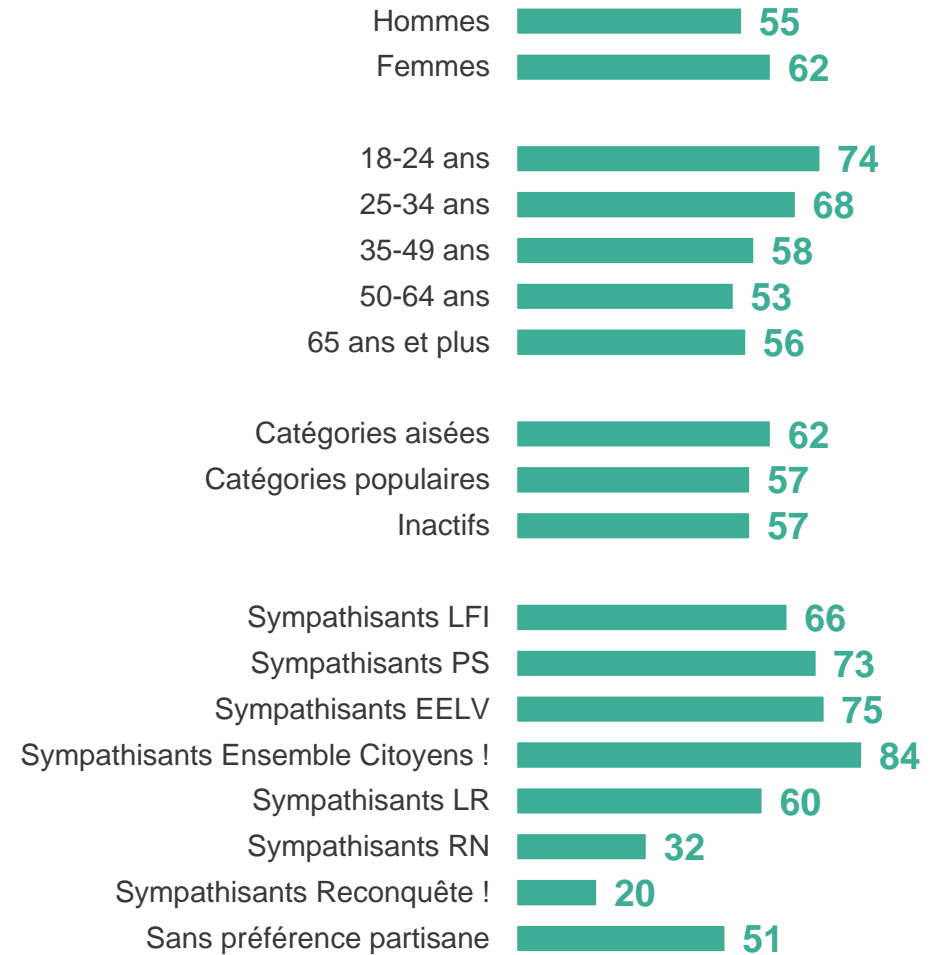
Mauvaise opinion : 41%

Novembre 2021 : 45%



- Une très bonne opinion
- Une plutôt bonne opinion
- Une plutôt mauvaise opinion
- Une très mauvaise opinion
- Ne se prononce pas

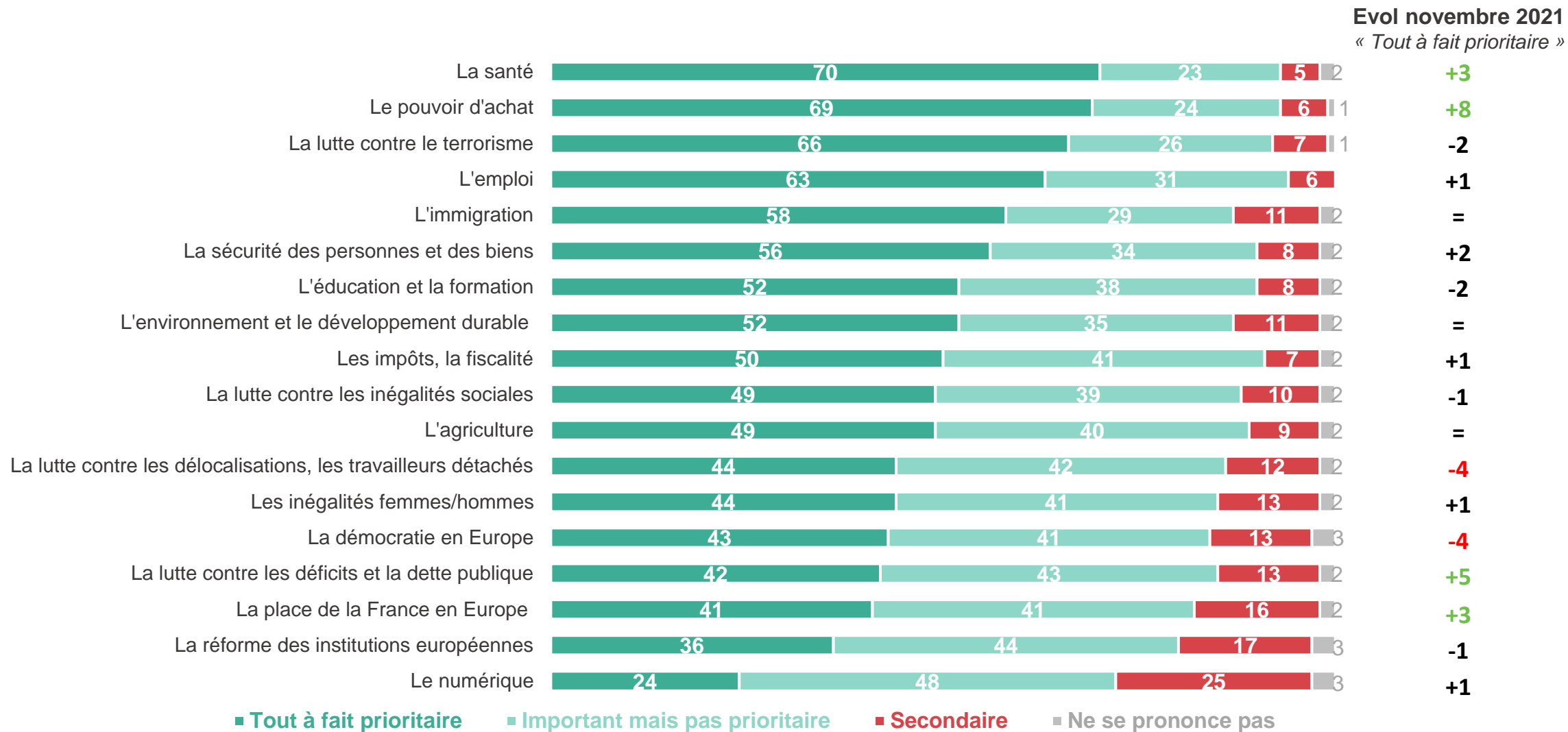
Bonne opinion de l'UE



Selon les Français, un certain nombre de sujets devraient être mis prioritairement en avant lors de la Présidence française de l'Union européenne, en premier lieu la santé, le pouvoir d'achat (avec une forte progression depuis le mois de novembre passant de la 4^{ème} à la 1^{ère} place) et la lutte contre le terrorisme

Depuis le 1er janvier 2022, la France assure la présidence de l'Union européenne et ce pour une durée de 6 mois. Pour chacun des sujets suivants indiquez ceux que la France devrait prioritairement, selon-vous, mettre en avant au niveau européen durant cette période ?

- À tous, en % -



L'ordre des priorités selon les Français a peu évolué depuis novembre. A noter que le pouvoir d'achat est le sujet ayant vu son niveau de priorité le plus augmenter (+10 points depuis septembre)

Depuis le 1er janvier 2022, la France assure la présidence de l'Union européenne et ce pour une durée de 6 mois. Pour chacun des sujets suivants indiquez ceux que la France devrait prioritairement, selon-vous, mettre en avant au niveau européen durant cette période ?

- À tous, en % de « **Tout à fait prioritaire** » -

	Septembre 2021	Novembre 2021	Janvier 2022	Évolution Novembre/Janvier
La santé	71	67	70	+3
Le pouvoir d'achat	59	61	69	+8
La lutte contre le terrorisme	73	68	66	-2
L'emploi	65	62	63	+1
L'immigration	55	58	58	=
La sécurité des personnes et des biens	60	54	56	+2
L'éducation et la formation	55	54	52	-2
L'environnement et le développement durable	53	52	52	=
Les impôts, la fiscalité	44	49	50	+1
La lutte contre les inégalités sociales	48	50	49	-1
L'agriculture	45	49	49	=
La lutte contre les délocalisations, les travailleurs détachés	41	48	44	-4
Les inégalités femmes/hommes	42	43	44	+1
La démocratie en Europe	38	47	43	-4
La lutte contre les déficits et la dette publique	40	37	42	+5
La place de la France en Europe	31	38	41	+3
La réforme des institutions européennes	31	37	36	-1
Le numérique	20	23	24	+1

Plus de 3 Français sur 4 estiment que la présidence française de l'Union européenne sera une bonne chose pour l'UE comme pour la France, soit des proportions en léger recul depuis novembre dernier

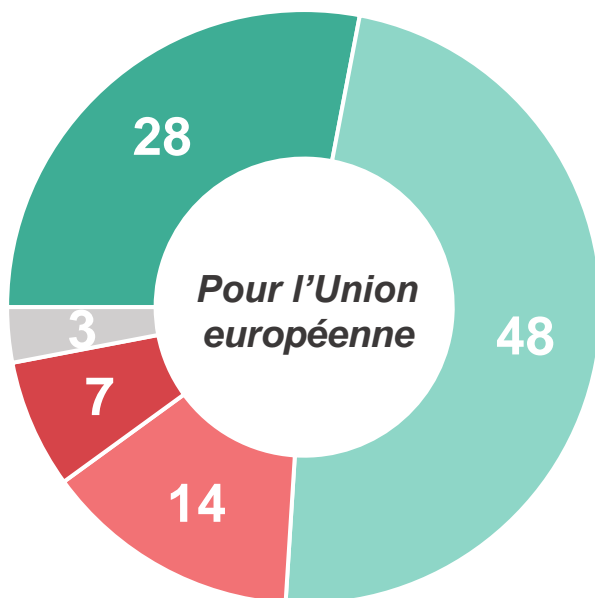
Pensez-vous que la présidence française de l'Union européenne est une bonne ou une mauvaise chose pour... ?

- À tous, en % -

Bonne chose : 76%

Novembre 2021 : 78%

Sympathisants PS : 83%
 Sympathisants Ensemble
 Citoyens ! : 92%



Mauvaise chose : 21%

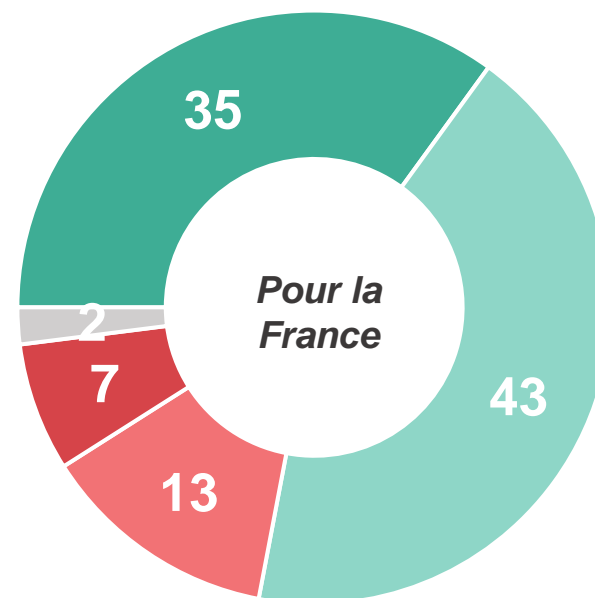
Novembre 2021 : 19%

Sympathisants RN : 37%
 Sympathisants Reconquête ! : 40%

Bonne chose : 78%

Novembre 2021 : 81%

Sympathisants PS : 86%
 Sympathisants EELV : 88%
 Sympathisants Ensemble
 Citoyens ! : 96%



Mauvaise chose : 20%

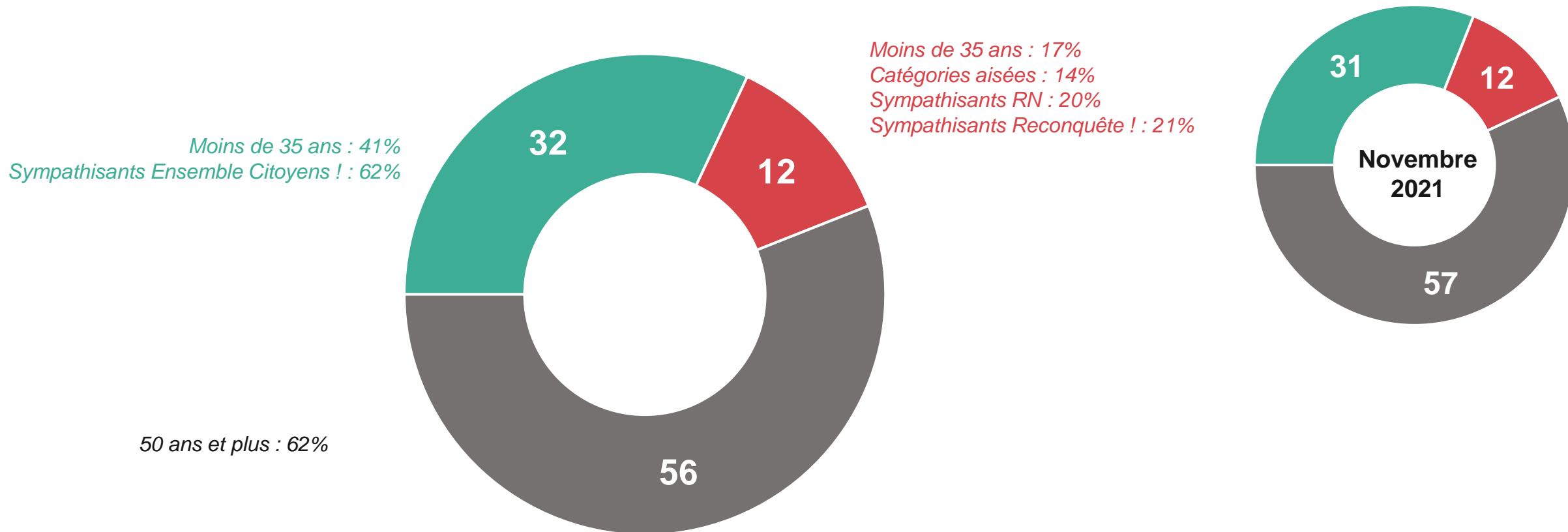
Novembre 2021 : 17%

Sympathisants RN : 34%
 Sympathisants Reconquête ! : 45%

Les Français partagent le même point de vue concernant les conséquences de la PFUE qu'en novembre : si plus de la moitié d'entre eux considèrent que la présidence française de l'Union européenne ne fera pas changer grand-chose, un tiers d'entre eux pensent néanmoins que cela peut faire évoluer les choses dans le bon sens en Europe

Pensez-vous que la présidence française de l'Union européenne va faire changer les choses dans le bon sens, faire changer les choses dans le mauvais sens ou ni l'un ni l'autre ?

- À tous, en % -



- Va faire changer les choses dans le bon sens en Europe
- Va faire changer les choses dans le mauvais sens en Europe
- Ni l'un ni l'autre

7 Français sur 10 estiment qu'à l'avenir il faudrait que la France ait plus de poids que l'Union européenne, une tendance en hausse de 5 points depuis septembre

Selon-vous, à l'avenir il faudrait plutôt... ?

- À tous, en % -

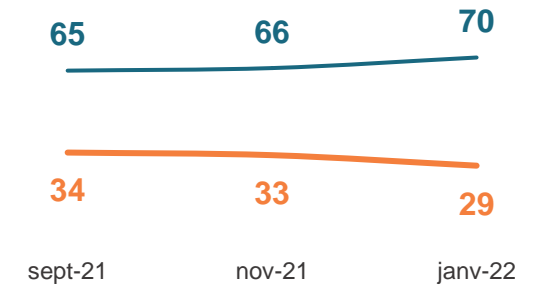
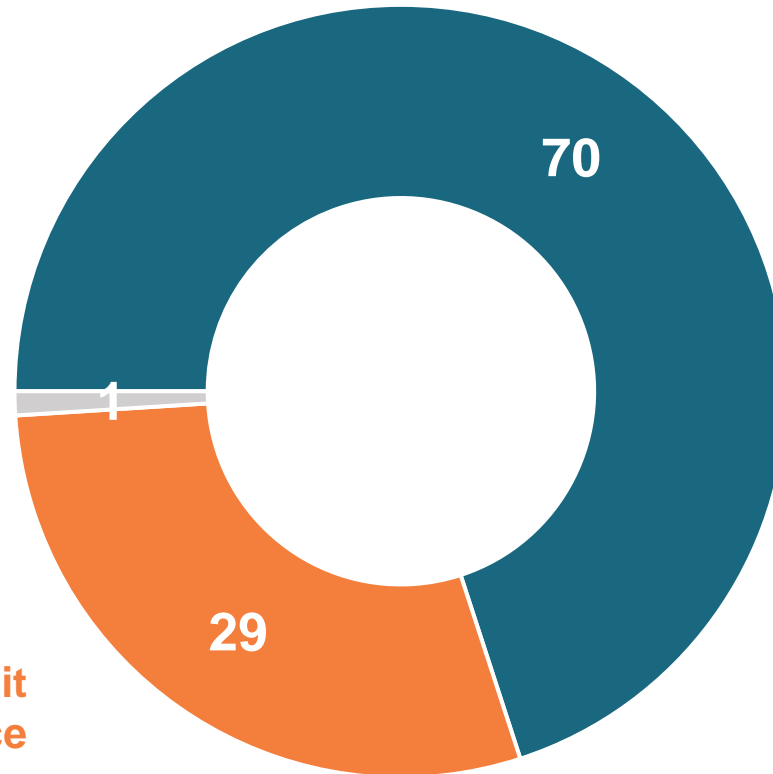
Que la France ait plus de poids que l'Union européenne

Sympathisants RN : 82%
Sympathisants Reconquête ! : 89%

Ne se prononce pas

Que l'Union européenne ait plus de poids que la France

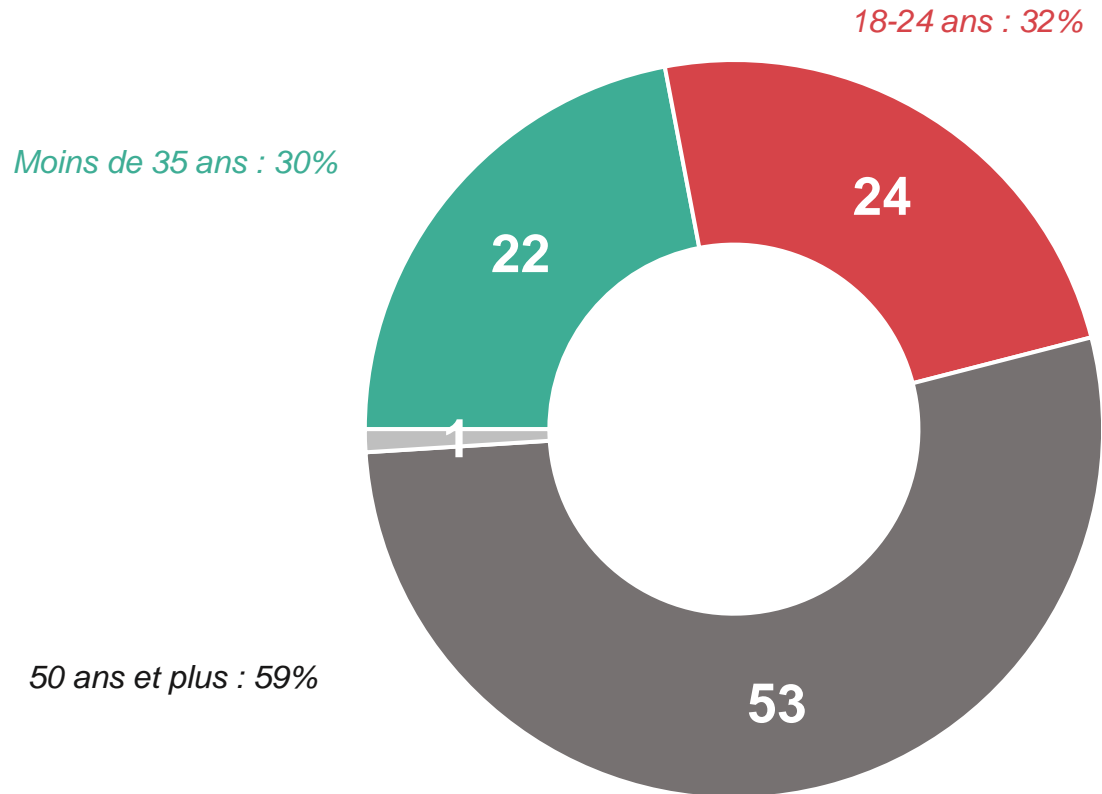
Moins de 35 ans : 38%
Sympathisants PS : 36%
Sympathisants EELV : 40%
Sympathisants Reconquête ! : 39%



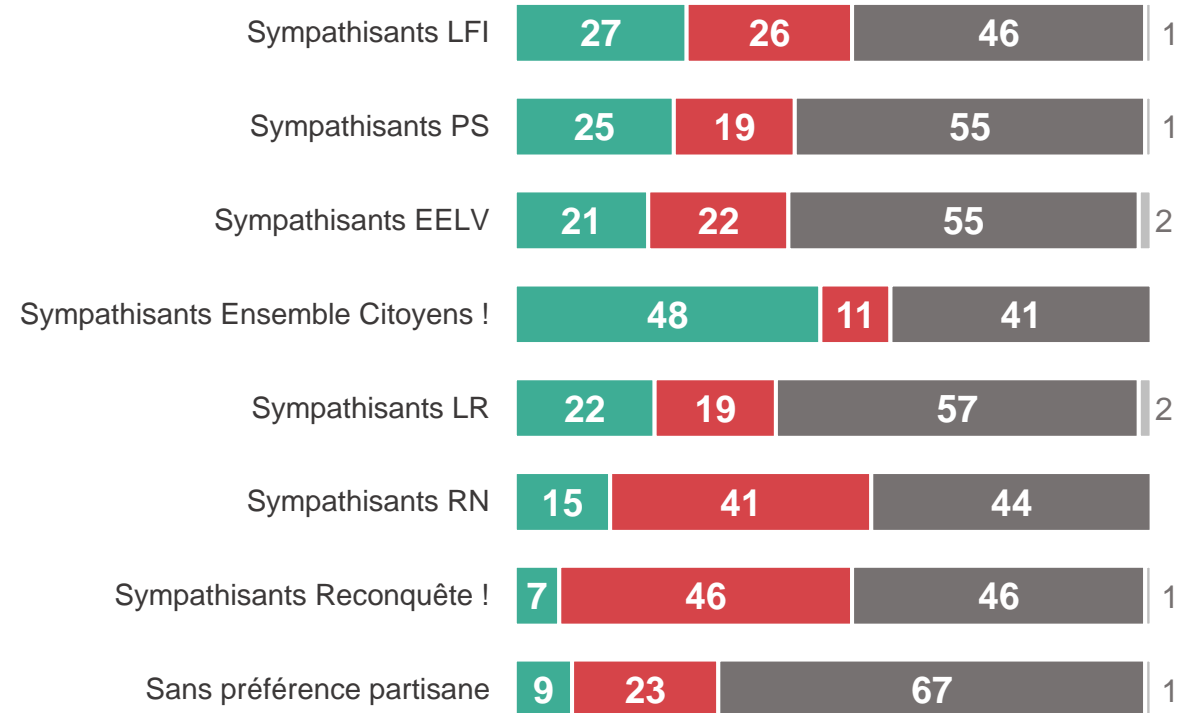
Alors que le mandat de la France a très récemment débuté, un peu plus de la moitié des Français n'ont pas d'opinion concernant la présidence française de l'Union européenne jusqu'à présent, l'autre moitié étant partagée entre constat d'échec et de réussite qui s'explique avant tout par leurs sympathies politiques

Jusqu'à présent, diriez-vous que la présidence française de l'Union européenne est... ?

- À tous, en % -



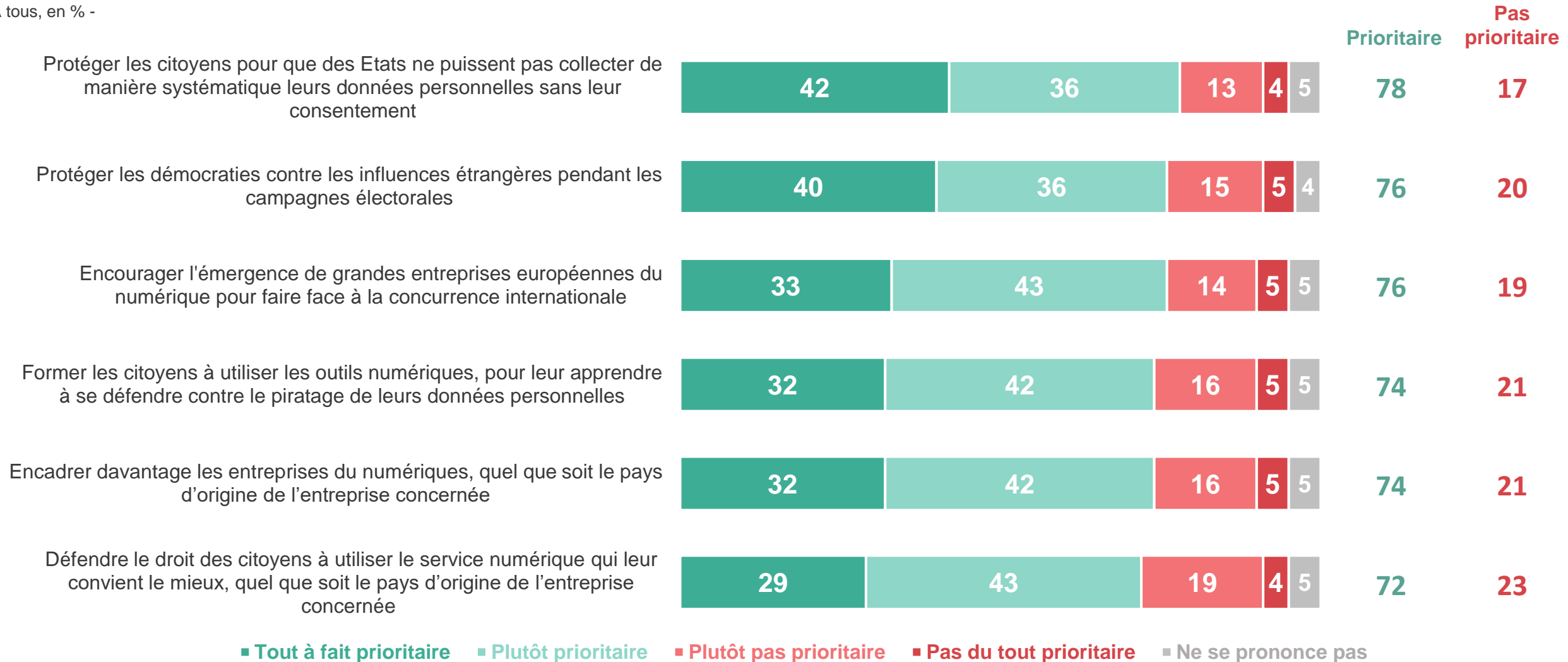
Proximité politique



Dans l'ensemble les Français estiment prioritaires de prendre un certain nombre de mesures en matière de numérique, et notamment la protection des citoyens contre la collecte systématique de leurs données par les Etats, et la protection des démocraties contre les influences étrangères pendant les campagnes électorales

Selon-vous, est-ce prioritaire ou pas prioritaire de... ?

- À tous, en % -



Contacts

Merci de noter que toute diffusion de ces résultats doit être accompagnée des éléments techniques suivants : le **nom de l'institut**, le **nom du commanditaire** de l'étude, la **méthode d'enquête**, les **dates de réalisation** et la **taille de l'échantillon**.

Suivez l'actualité de Harris Interactive sur :



www.harris-interactive.com



[Facebook](#)



[Twitter](#)



[LinkedIn](#)

Contact Harris Interactive en France :

- Jean-Daniel Lévy – Directeur délégué – Stratégies politiques et d'opinion – 01 44 87 60 66 – jdlevy@harrisinteractive.fr
- Pierre-Hadrien Bartoli – Directeur des études politiques – 01 44 87 61 05 – phbartoli@harrisinteractive.fr