

Une étude



pour

Challenge<sup>s</sup>

**PRESIDENTIELLE**  
**2022**

# Baromètre d'intentions de vote à l'élection présidentielle de 2022

## Vague 16

**Semaine du 6 octobre 2021**

Jean-Daniel Lévy, Directeur délégué – Stratégies politiques et d'opinion

Pierre-Hadrien Bartoli, Directeur des études politiques

Antoine Gautier, Chargé d'études senior au Département Politique – Opinion

**NB : lors des reprises de ce sondage,  
merci de mentionner le nom de  
l'institut et du commanditaire :  
« Harris Interactive pour Challenges »**



# Méthodologie d'enquête



Enquête réalisée **en ligne** du **1<sup>er</sup>** au **4 octobre** 2021



Échantillon de **1 310** personnes représentatif de la population française âgée de 18 ans et plus, dont **1 062** personnes inscrites sur les listes électorales.



Méthode des quotas et redressement appliqués aux variables suivantes : **sexe, âge, catégorie socioprofessionnelle, région et comportement électoral** antérieur de l'interviewé(e).



Aide à la lecture des résultats détaillés :

- Les chiffres présentés sont exprimés en pourcentage.
- Les intentions de vote mesurent un rapport de force à un moment donné. Elles ne peuvent en aucun cas être considérées comme étant prédictives des résultats du scrutin.
- La marge d'erreur des résultats d'ensemble s'établit, selon le score visé, entre plus ou moins 1,8 et 4,5 points
- Aucune reprise de ce sondage ne peut être faite sans que soit reprise également la mention relative aux marges d'erreur.
- **NB : lors des reprises de ce sondage, merci de mentionner le nom de l'institut et du commanditaire « Harris Interactive pour Challenges »**

# Intervalle de confiance

L'intervalle de confiance (parfois appelé « marge d'erreur ») permet de déterminer la confiance qui peut être attribuée à une valeur, en prenant en compte la valeur observée et la taille de l'échantillon. Si le calcul de l'intervalle de confiance concerne les sondages réalisés avec la méthode aléatoire, il est communément admis qu'il est proche pour les sondages réalisés avec la méthode des quotas.

Taille de l'échantillon	5% ou 95%	10% ou 90%	20% ou 80%	30% ou 70%	40% ou 60%	50%
100 interviews	4,4	6,0	8,0	9,2	9,8	10
200 interviews	3,1	4,3	5,7	6,5	6,9	7,1
300 interviews	2,5	3,5	4,6	5,3	5,7	5,8
400 interviews	2,2	3,0	4,0	4,6	4,9	5,0
500 interviews	2,0	2,7	3,6	4,1	4,4	4,5
600 interviews	1,8	2,4	3,3	3,8	4,0	4,1
800 interviews	1,5	2,1	2,8	3,2	3,4	3,5
1 000 interviews	1,4	1,8	2,5	2,9	3,0	3,1
2 000 interviews	1,0	1,3	1,8	2,1	2,2	2,3
3 000 interviews	0,8	1,1	1,5	1,7	1,8	1,8
4 000 interviews	0,7	0,9	1,3	1,5	1,6	1,6
6 000 interviews	0,6	0,8	1,1	1,3	1,4	1,4

**PRESIDENTIELLE**  
**2 0 2 2**

**Éléments de contexte**

# Pour mémoire : résultat de l'élection présidentielle 2017

Source : Ministère de l'Intérieur

Aux inscrits sur les listes électorales, en % de votes exprimés

Vote au 1 <sup>er</sup> tour	% Exprimés
Nathalie Arthaud	0,6
Philippe Poutou	1,1
Jean-Luc Mélenchon	19,6
Benoit Hamon	6,4
Emmanuel Macron	24,0
Jean Lassalle	1,2
François Fillon	20,0
Nicolas Dupont-Aignan	4,7
Marine Le Pen	21,3
Jacques Cheminade	0,2
François Asselineau	0,9

Vote au 2 <sup>nd</sup> tour	% Exprimés
Emmanuel Macron	66,1
Marine Le Pen	33,9



**PRESIDENTIELLE**  
**2 0 2 2**

**Intentions de vote de 1<sup>er</sup> tour**

# Récapitulatif – Intentions de vote pour le 1<sup>er</sup> tour de l'élection présidentielle 2022

## Intentions de vote pour le 1<sup>er</sup> tour de l'élection présidentielle 2022

Aux inscrits sur les listes électorales, en % de votes exprimés

Candidats	Xavier Bertrand	Valérie Pécresse	Michel Barnier
Nathalie Arthaud	1	1	1
Philippe Poutou	1	1	1
Fabien Roussel	2	2	2
Jean-Luc Mélenchon	11	11	11
Arnaud Montebourg	2	2	2
Anne Hidalgo	6	6	6
Yannick Jadot	6	7	7
Emmanuel Macron	24	25	27
Jean-Christophe Lagarde	<0,5	<0,5	<0,5
<b>Candidat de la droite</b>	<b>13</b>	<b>11</b>	<b>7</b>
Nicolas Dupont-Aignan	2	2	2
Jean-Frédéric Poisson	<0,5	<0,5	<0,5
Florian Philippot	<0,5	<0,5	<0,5
Marine Le Pen	15	15	16
Eric Zemmour	17	17	18
François Asselineau	<0,5	<0,5	<0,5
Jean Lassalle	<0,5	<0,5	<0,5

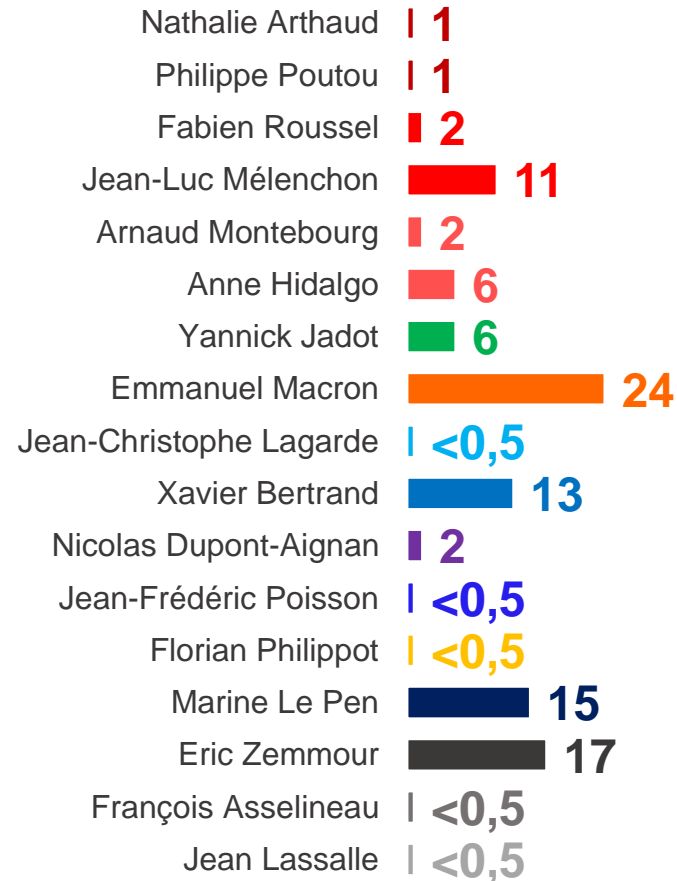
# Intentions de vote pour le 1<sup>er</sup> tour de l'élection présidentielle 2022

## Hypothèse Xavier Bertrand candidat de la droite

PRÉSIDENTIELLE  
2022

Intentions de vote pour le 1<sup>er</sup> tour de l'élection présidentielle 2022

Aux inscrits sur les listes électorales, en % de votes exprimés





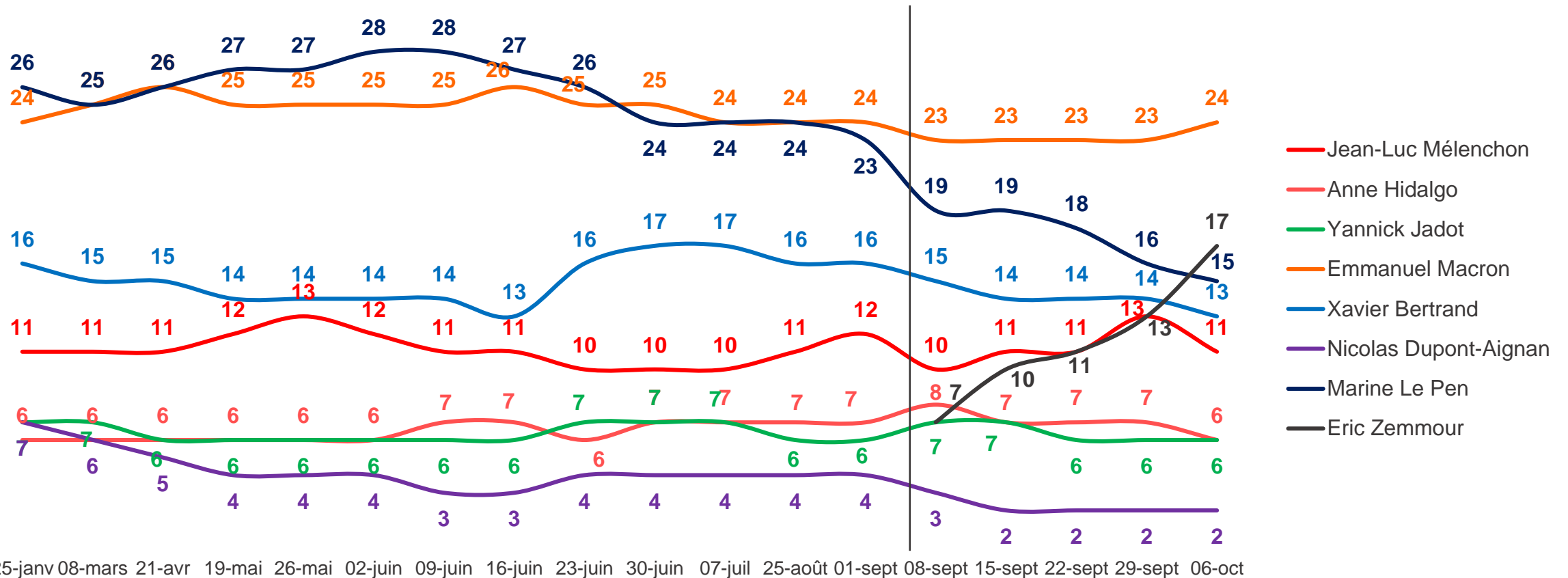
# Intentions de vote pour le 1<sup>er</sup> tour de l'élection présidentielle 2022 - Evolutions

## Hypothèse Xavier Bertrand candidat de la droite

Intentions de vote pour le 1<sup>er</sup> tour de l'élection présidentielle 2022

Aux inscrits sur les listes électorales, en % de votes exprimés

Test de la candidature Zemmour



# Intentions de vote pour le 1<sup>er</sup> tour de l'élection présidentielle 2022 selon le vote au 1<sup>er</sup> tour de l'élection présidentielle 2017 – Hypothèse Xavier Bertrand candidat de la droite

Intentions de vote pour le 1<sup>er</sup> tour de l'élection présidentielle 2022

Aux inscrits sur les listes électorales, en % de votes exprimés

	Vote au 1 <sup>er</sup> tour de l'élection présidentielle 2017				
	Jean-Luc MÉLENCHON	Benoit HAMON	Emmanuel MACRON	François FILLON	Marine LE PEN
Jean-Luc Mélenchon	55	12	5	1	-
Arnaud Montebourg	1	8	1	1	1
Anne Hidalgo	6	20	9	-	-
Yannick Jadot	9	27	6	1	1
Emmanuel Macron	4	16	63	21	1
Xavier Bertrand	3	7	7	43	4
Nicolas Dupont-Aignan	1	-	-	-	1
Marine Le Pen	4	6	2	2	60
Eric Zemmour	3	-	6	31	30

# Intentions de vote pour le 1<sup>er</sup> tour de l'élection présidentielle 2022 selon le sexe, l'âge et la CSP – Hypothèse Xavier Bertrand candidat de la droite

Intentions de vote pour le 1<sup>er</sup> tour de l'élection présidentielle 2022

Aux inscrits sur les listes électorales, en % de votes exprimés

	Sexe		Age					Catégorie socio-professionnelle		
	Hommes	Femmes	18-24 ans	25-34 ans	35-49 ans	50-64 ans	65 ans et plus	Catégories aisées	Catégories populaires	Inactifs
Jean-Luc Mélenchon	13	9	10	22	14	11	2	13	15	6
Arnaud Montebourg	3	1	5	3	4	1	1	3	3	1
Anne Hidalgo	5	6	11	4	7	4	7	6	4	8
Yannick Jadot	6	6	4	4	5	8	6	6	5	7
Emmanuel Macron	22	26	31	16	22	22	30	24	18	28
Xavier Bertrand	11	14	4	9	6	14	23	10	8	19
Nicolas Dupont-Aignan	2	4	3	2	3	1	2	2	3	-
Marine Le Pen	13	17	17	22	20	15	6	12	26	10
Eric Zemmour	21	13	9	10	16	20	20	18	14	18

# Sûreté du choix de vote selon l'intention de vote – Hypothèse Xavier Bertrand candidat de la droite

## Sûreté du choix de vote

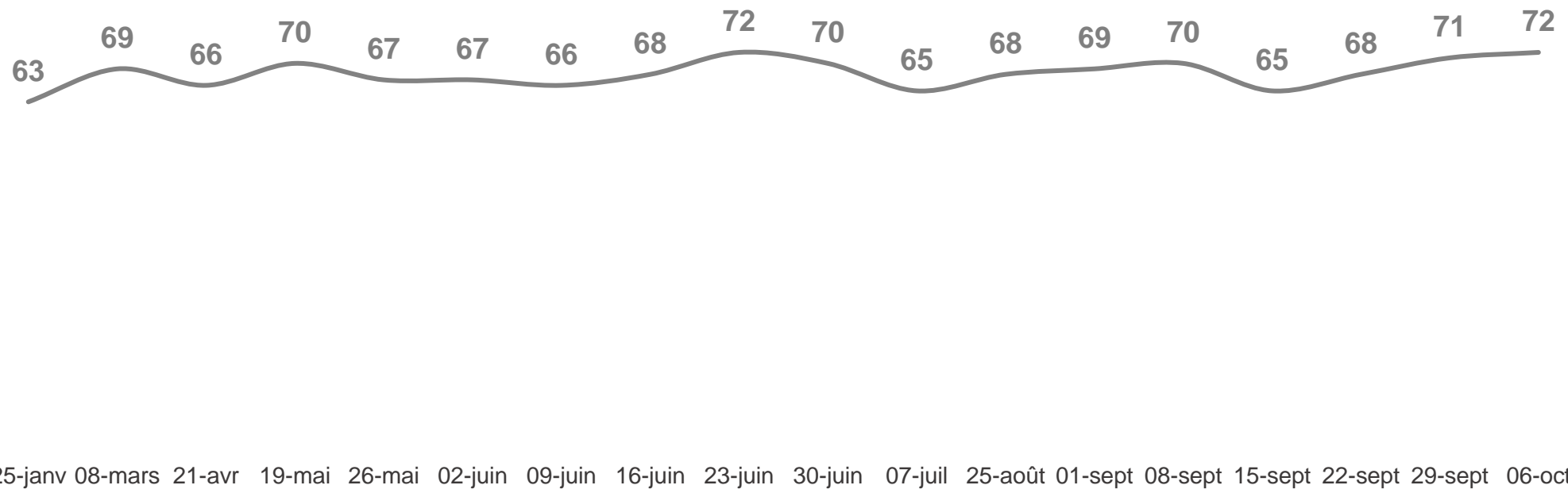
Aux inscrits sur les listes électorales, en %

	SÛRETÉ DE CHOIX	
	Sûr(e) de mon choix	Je pourrais encore changer d'avis
Marine Le Pen	82	18
Emmanuel Macron	80	20
Jean-Luc Mélenchon	77	23
Eric Zemmour	75	25
Anne Hidalgo	59	41
Xavier Bertrand	56	44
Yannick Jadot	55	45

# Sûreté du choix de vote – Hypothèse Xavier Bertrand candidat de la droite

## Sûreté du choix de vote

Aux inscrits sur les listes électorales, en % de « **Sûr de son choix** »



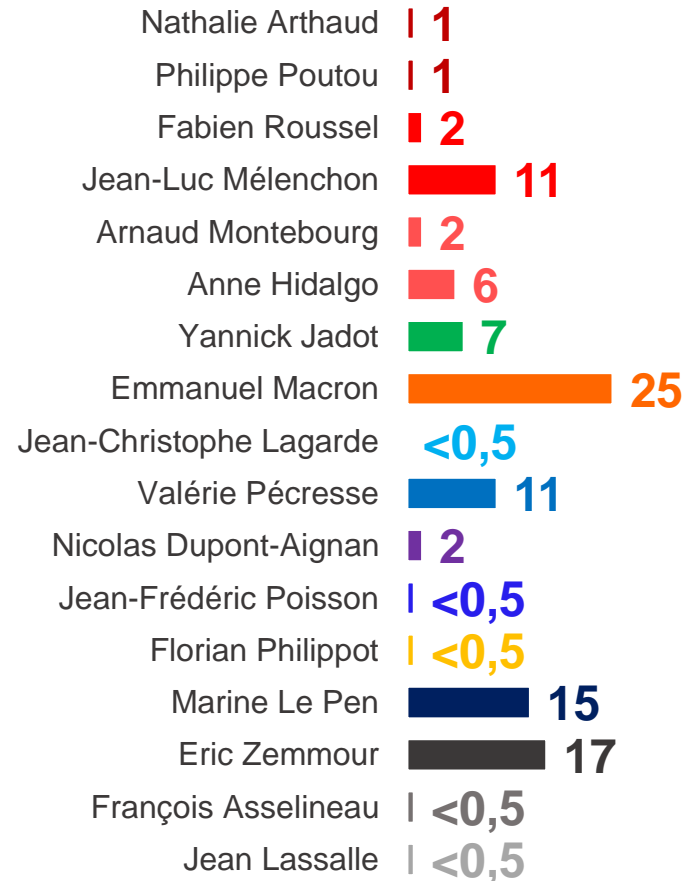
# Intentions de vote pour le 1<sup>er</sup> tour de l'élection présidentielle 2022

## Hypothèse Valérie Pécresse candidate de la droite

PRÉSIDENTIELLE  
2022

Intentions de vote pour le 1<sup>er</sup> tour de l'élection présidentielle 2022

Aux inscrits sur les listes électorales, en % de votes exprimés

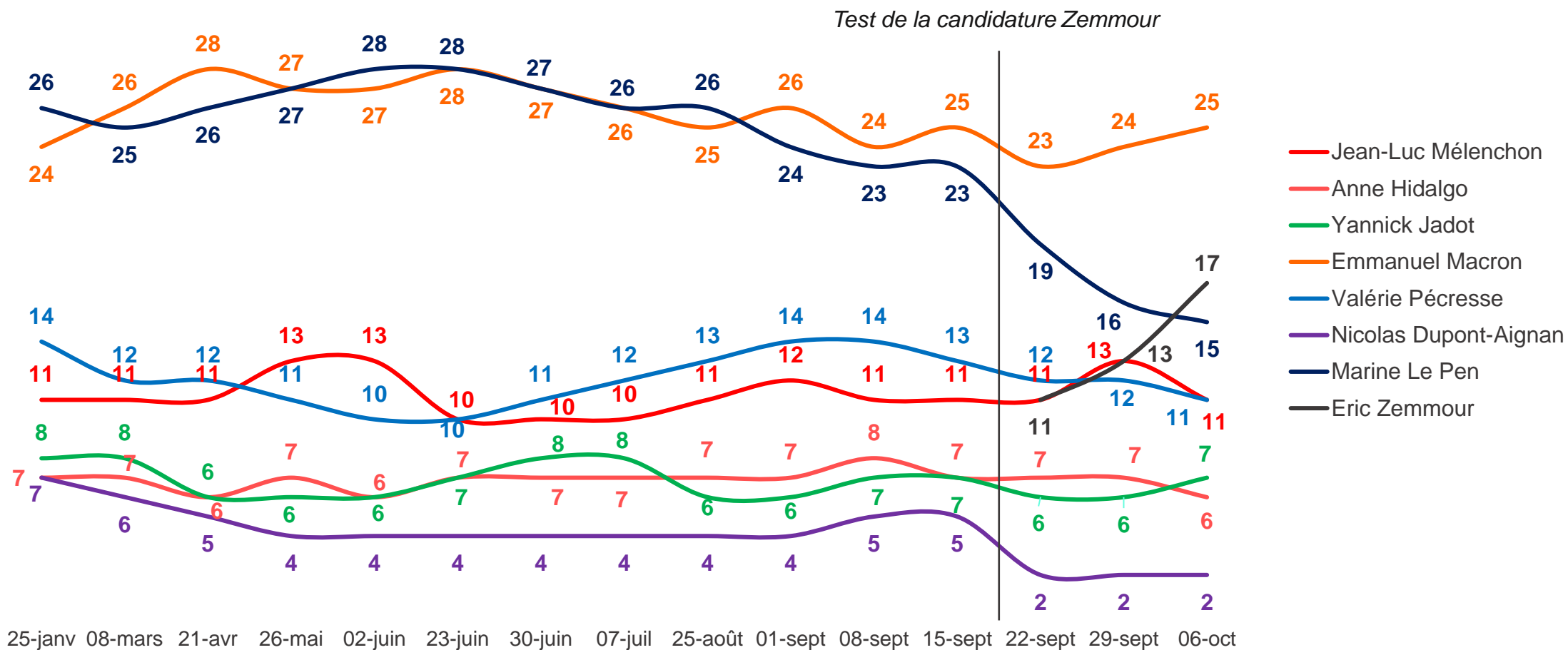


# Intentions de vote pour le 1<sup>er</sup> tour de l'élection présidentielle 2022 - Evolutions

## Hypothèse Valérie Pécresse candidate de la droite

Intentions de vote pour le 1<sup>er</sup> tour de l'élection présidentielle 2022

Aux inscrits sur les listes électorales, en % de votes exprimés



# Intentions de vote pour le 1<sup>er</sup> tour de l'élection présidentielle 2022 selon le vote au 1<sup>er</sup> tour de l'élection présidentielle 2017 – Hypothèse Valérie Pécresse candidate de la droite

Intentions de vote pour le 1<sup>er</sup> tour de l'élection présidentielle 2022

Aux inscrits sur les listes électorales, en % de votes exprimés

	Vote au 1 <sup>er</sup> tour de l'élection présidentielle 2017				
	Jean-Luc MÉLENCHON	Benoit HAMON	Emmanuel MACRON	François FILLON	Marine LE PEN
Jean-Luc Mélenchon	51	15	2	1	2
Arnaud Montebourg	3	8	2	-	-
Anne Hidalgo	9	19	7	-	-
Yannick Jadot	10	28	7	3	1
Emmanuel Macron	6	16	64	22	1
Valérie Pécresse	-	2	9	41	2
Nicolas Dupont-Aignan	1	2	-	1	1
Marine Le Pen	5	3	1	4	63
Eric Zemmour	3	2	6	28	28



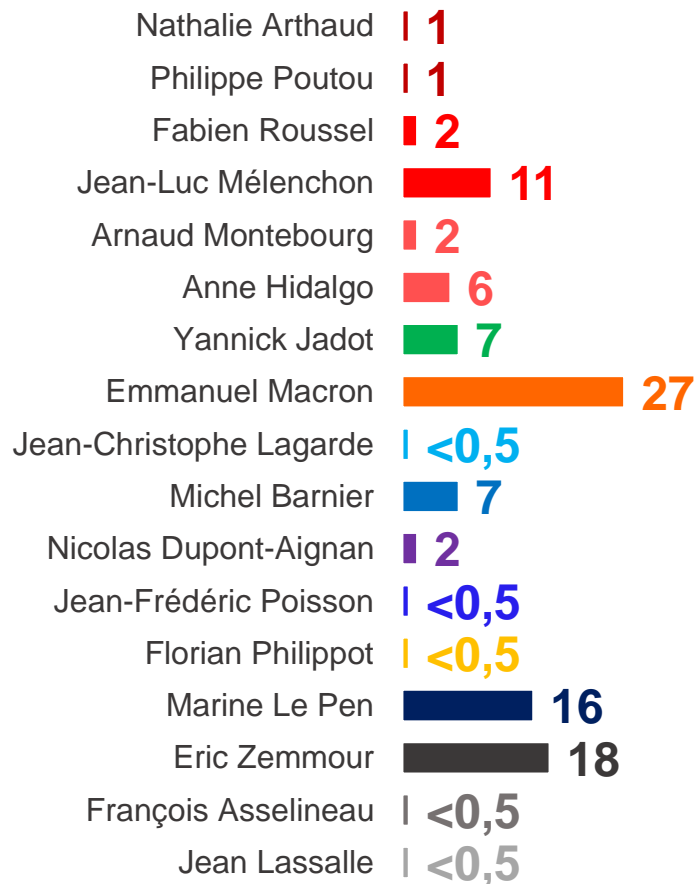
# Intentions de vote pour le 1<sup>er</sup> tour de l'élection présidentielle 2022

## Hypothèse Michel Barnier candidat de la droite

PRÉSIDENTIELLE  
2022

Intentions de vote pour le 1<sup>er</sup> tour de l'élection présidentielle 2022

Aux inscrits sur les listes électorales, en % de votes exprimés

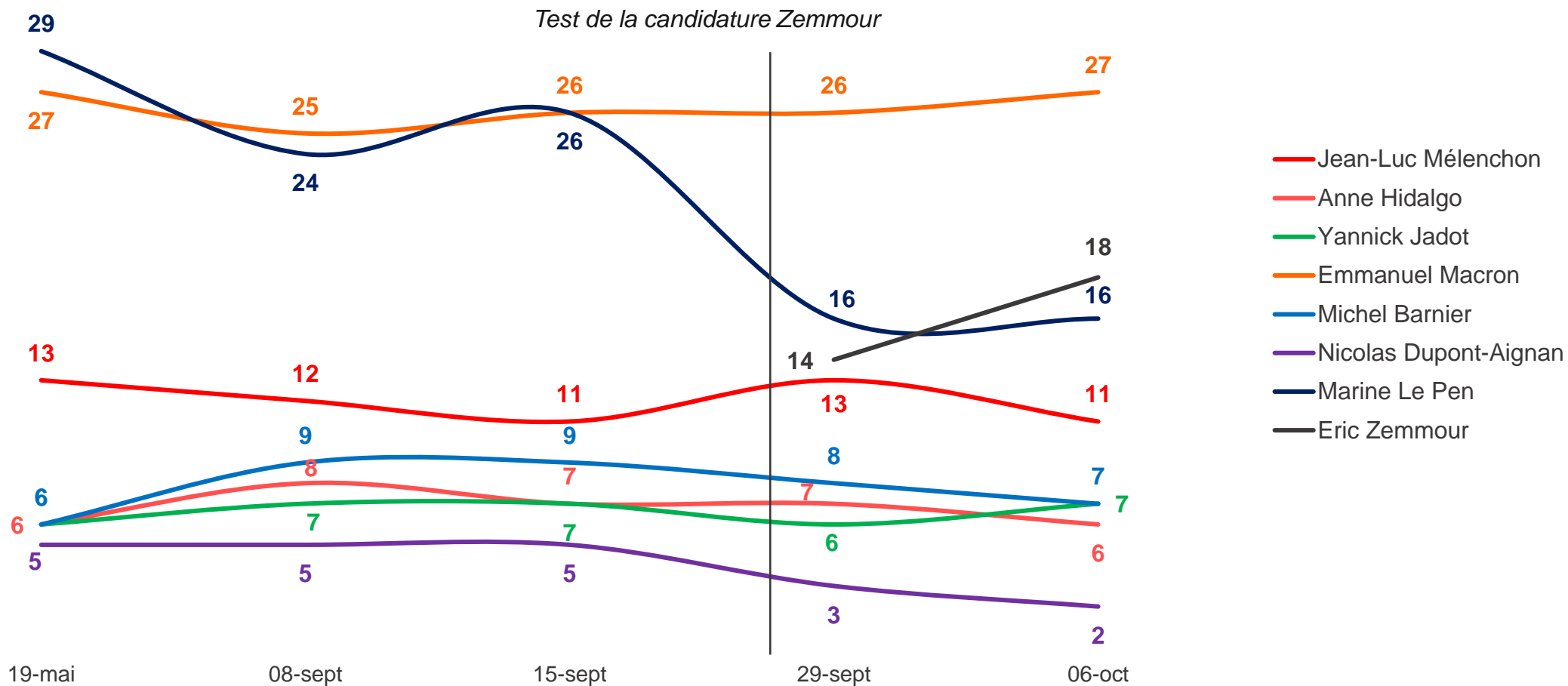


# Intentions de vote pour le 1<sup>er</sup> tour de l'élection présidentielle 2022 - Evolutions

## Hypothèse Michel Barnier candidat de la droite

Intentions de vote pour le 1<sup>er</sup> tour de l'élection présidentielle 2022

Aux inscrits sur les listes électorales, en % de votes exprimés



# Intentions de vote pour le 1<sup>er</sup> tour de l'élection présidentielle 2022 selon le vote au 1<sup>er</sup> tour de l'élection présidentielle 2017 – Hypothèse Michel Barnier candidat de la droite

Intentions de vote pour le 1<sup>er</sup> tour de l'élection présidentielle 2022

Aux inscrits sur les listes électorales, en % de votes exprimés

	Vote au 1 <sup>er</sup> tour de l'élection présidentielle 2017				
	Jean-Luc MÉLENCHON	Benoit HAMON	Emmanuel MACRON	François FILLON	Marine LE PEN
Jean-Luc Mélenchon	54	11	3	1	3
Arnaud Montebourg	2	9	3	-	-
Anne Hidalgo	7	20	7	1	-
Yannick Jadot	9	26	6	3	2
Emmanuel Macron	6	17	66	29	2
Michel Barnier	1	5	6	26	1
Nicolas Dupont-Aignan	1	1	-	-	2
Marine Le Pen	5	1	2	5	61
Eric Zemmour	3	2	6	35	28

**PRESIDENTIELLE**  
**2 0 2 2**

**Intentions de vote de 2<sup>nd</sup> tour**

# Récapitulatif – Intentions de vote pour le 2<sup>nd</sup> tour de l'élection présidentielle 2022

Intentions de vote pour le 2<sup>nd</sup> tour de l'élection présidentielle 2022

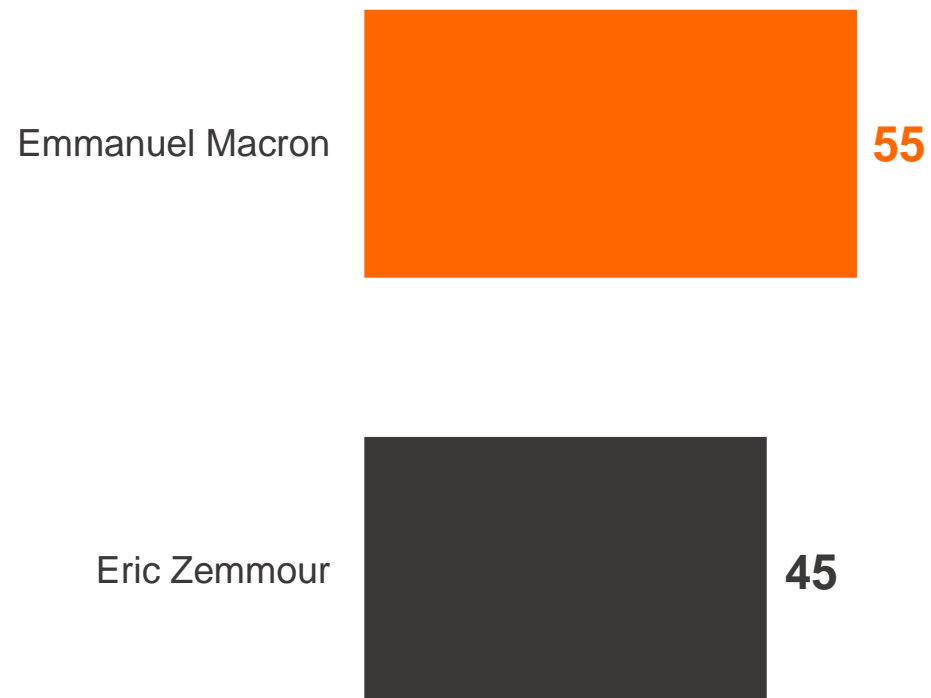
Aux inscrits sur les listes électorales, en % de votes exprimés

Candidats	Eric Zemmour	Marine Le Pen	Xavier Bertrand	Valérie Pécresse	Jean-Luc Mélenchon
Emmanuel Macron	55	53	51	57	63
<b>Candidat concurrent</b>	<b>45</b>	<b>47</b>	<b>49</b>	<b>43</b>	<b>37</b>

# Intentions de vote pour le 2<sup>nd</sup> tour de l'élection présidentielle 2022 – Hypothèse Emmanuel Macron / Eric Zemmour

Intentions de vote pour le 2<sup>nd</sup> tour de l'élection présidentielle 2022

*Aux inscrits sur les listes électorales, en % de votes exprimés*



# Intentions de vote pour le 2<sup>nd</sup> tour de l'élection présidentielle 2022 – reports de voix – Hypothèse Emmanuel Macron / Eric Zemmour

Intentions de vote pour le 2<sup>nd</sup> tour de l'élection présidentielle 2022

Aux inscrits sur les listes électorales, en % de votes exprimés

## Intentions de vote au 1<sup>er</sup> tour (sur la base de l'hypothèse Xavier Bertrand candidat de la droite)

	Jean-Luc MELENCHON	Anne HIDALGO	Yannick JADOT	Emmanuel MACRON	Xavier BERTRAND	Marine LE PEN	Eric ZEMMOUR
Emmanuel MACRON	28	58	38	96	29	16	2
Eric ZEMMOUR	21	3	11	2	38	41	98
Non exprimés (blancs, nuls, abstention)	51	39	51	2	33	43	-

**NB** : Lors du 2<sup>nd</sup> tour de l'élection présidentielle de 2017, 23% des électeurs de 1<sup>er</sup> tour de Jean-Luc Mélenchon, 20% des électeurs de François Fillon et 12% des électeurs de Benoît Hamon n'ont pas exprimé de vote.

# Intentions de vote pour le 2<sup>nd</sup> tour de l'élection présidentielle 2022 selon le sexe, l'âge et la CSP – Hypothèse Emmanuel Macron / Eric Zemmour

Intentions de vote pour le 2<sup>nd</sup> tour de l'élection présidentielle 2022

Aux inscrits sur les listes électorales, en % de votes exprimés

	Sexe		Age					Catégorie socio-professionnelle		
	Hommes	Femmes	18-24 ans	25-34 ans	35-49 ans	50-64 ans	65 ans et plus	Catégories aisées	Catégories populaires	Inactifs
Emmanuel Macron	37	36	39	35	36	32	43	40	30	39
Eric Zemmour	36	25	25	23	32	32	31	28	33	30
Non exprimés (blancs, nuls, abstention)	27	39	36	42	32	36	26	32	37	31



# Sûreté du choix de vote au 2<sup>nd</sup> tour – Hypothèse Emmanuel Macron / Eric Zemmour

## Sûreté du choix de vote

Aux inscrits sur les listes électorales, en % de « **Sûr de son choix** »


### SÛRETÉ DE CHOIX

Sûr(e) de mon choix	88
Je pourrais encore changer d'avis	12

# Intentions de vote pour le 2<sup>nd</sup> tour de l'élection présidentielle 2022 – Hypothèse Emmanuel Macron / Marine Le Pen

Intentions de vote pour le 2<sup>nd</sup> tour de l'élection présidentielle 2022

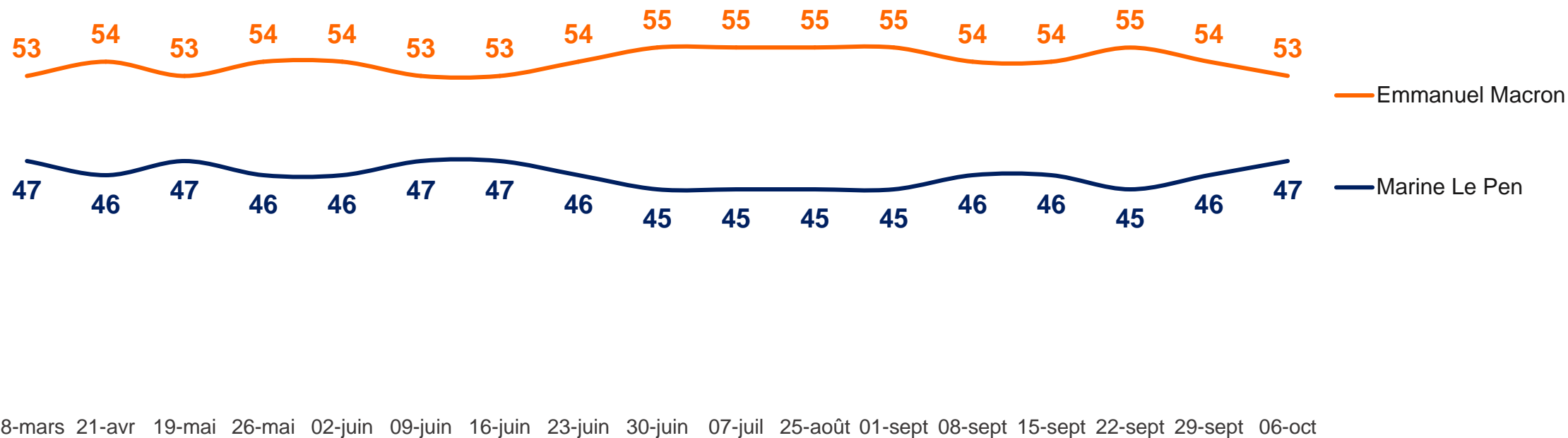
Aux inscrits sur les listes électorales, en % de votes exprimés



# Evolution des intentions de vote pour le 2<sup>nd</sup> tour de l'élection présidentielle 2022 – Hypothèse Emmanuel Macron / Marine Le Pen

Intentions de vote pour le 2<sup>nd</sup> tour de l'élection présidentielle 2022

Aux inscrits sur les listes électorales, en % de votes exprimés



# Intentions de vote pour le 2<sup>nd</sup> tour de l'élection présidentielle 2022 – reports de voix – Hypothèse Emmanuel Macron / Marine Le Pen

Intentions de vote pour le 2<sup>nd</sup> tour de l'élection présidentielle 2022

Aux inscrits sur les listes électorales, en % de votes exprimés

## Intentions de vote au 1<sup>er</sup> tour (sur la base de l'hypothèse Xavier Bertrand candidat de la droite)

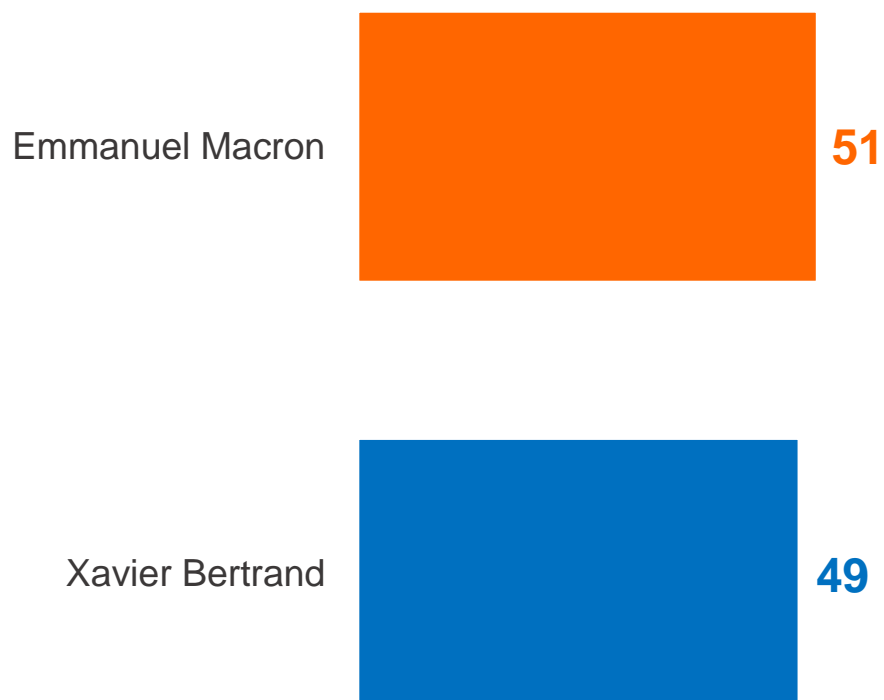
	Jean-Luc MELENCHON	Anne HIDALGO	Yannick JADOT	Emmanuel MACRON	Xavier BERTRAND	Marine LE PEN	Eric ZEMMOUR
Emmanuel MACRON	28	51	38	97	32	2	12
Marine LE PEN	21	6	18	2	33	96	66
Non exprimés (blancs, nuls, abstention)	51	43	44	1	35	2	22

**NB** : Lors du 2<sup>nd</sup> tour de l'élection présidentielle de 2017, 23% des électeurs de 1<sup>er</sup> tour de Jean-Luc Mélenchon, 20% des électeurs de François Fillon et 12% des électeurs de Benoît Hamon n'ont pas exprimé de vote.

# Intentions de vote pour le 2<sup>nd</sup> tour de l'élection présidentielle 2022 – Hypothèse Emmanuel Macron / Xavier Bertrand

Intentions de vote pour le 2<sup>nd</sup> tour de l'élection présidentielle 2022

*Aux inscrits sur les listes électorales, en % de votes exprimés*



# Intentions de vote pour le 2<sup>nd</sup> tour de l'élection présidentielle 2022 – reports de voix – Hypothèse Emmanuel Macron / Xavier Bertrand

Intentions de vote pour le 2<sup>nd</sup> tour de l'élection présidentielle 2022

Aux inscrits sur les listes électorales, en % de votes exprimés

## Intentions de vote au 1<sup>er</sup> tour (sur la base de l'hypothèse Xavier Bertrand candidat de la droite)

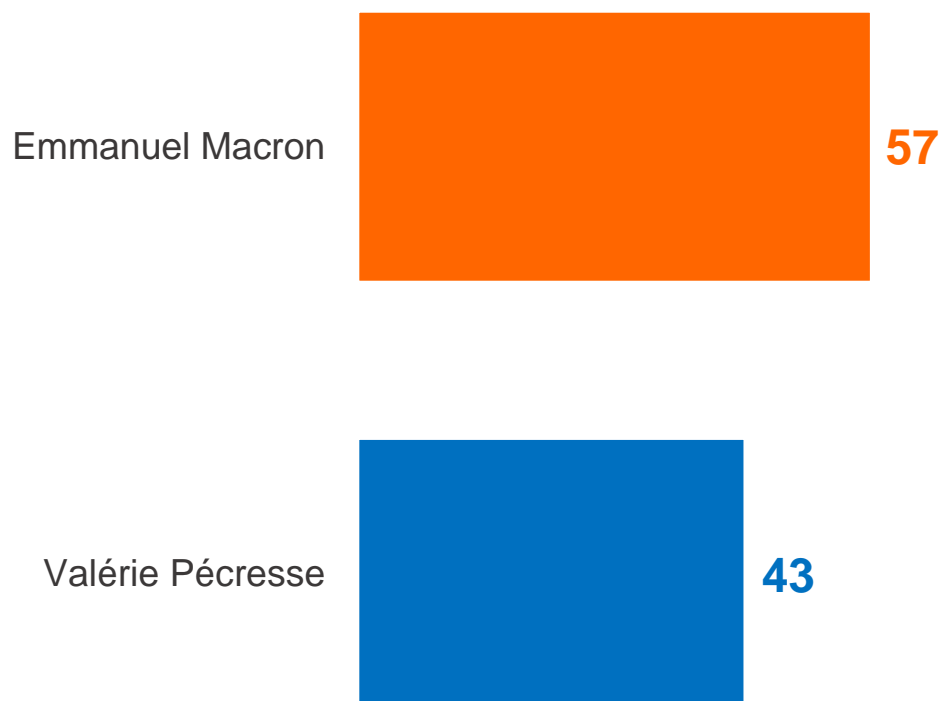
	Jean-Luc MELENCHON	Anne HIDALGO	Yannick JADOT	Emmanuel MACRON	Xavier BERTRAND	Marine LE PEN	Eric ZEMMOUR
Emmanuel MACRON	22	35	30	93	5	9	14
Xavier BERTRAND	19	32	23	4	92	30	45
Non exprimés (blancs, nuls, abstention)	59	33	47	3	3	61	41

**NB :** Lors du 2<sup>nd</sup> tour de l'élection présidentielle de 2017, 23% des électeurs de 1<sup>er</sup> tour de Jean-Luc Mélenchon, 20% des électeurs de François Fillon et 12% des électeurs de Benoît Hamon n'ont pas exprimé de vote.

# Intentions de vote pour le 2<sup>nd</sup> tour de l'élection présidentielle 2022 – Hypothèse Emmanuel Macron / Valérie Pécresse

Intentions de vote pour le 2<sup>nd</sup> tour de l'élection présidentielle 2022

Aux inscrits sur les listes électorales, en % de votes exprimés



# Intentions de vote pour le 2<sup>nd</sup> tour de l'élection présidentielle 2022 – reports de voix – Hypothèse Emmanuel Macron / Valérie Pécresse

Intentions de vote pour le 2<sup>nd</sup> tour de l'élection présidentielle 2022

Aux inscrits sur les listes électorales, en % de votes exprimés

## Intentions de vote au 1<sup>er</sup> tour (sur la base de l'hypothèse Valérie Pécresse candidate de la droite)

	Jean-Luc MELENCHON	Anne HIDALGO	Yannick JADOT	Emmanuel MACRON	Valérie PECRESSE	Marine LE PEN	Eric ZEMMOUR
Emmanuel MACRON	22	35	31	93	6	10	17
Valérie PECRESSE	23	23	18	3	94	27	39
Non exprimés (blancs, nuls, abstention)	55	42	51	4	-	63	44

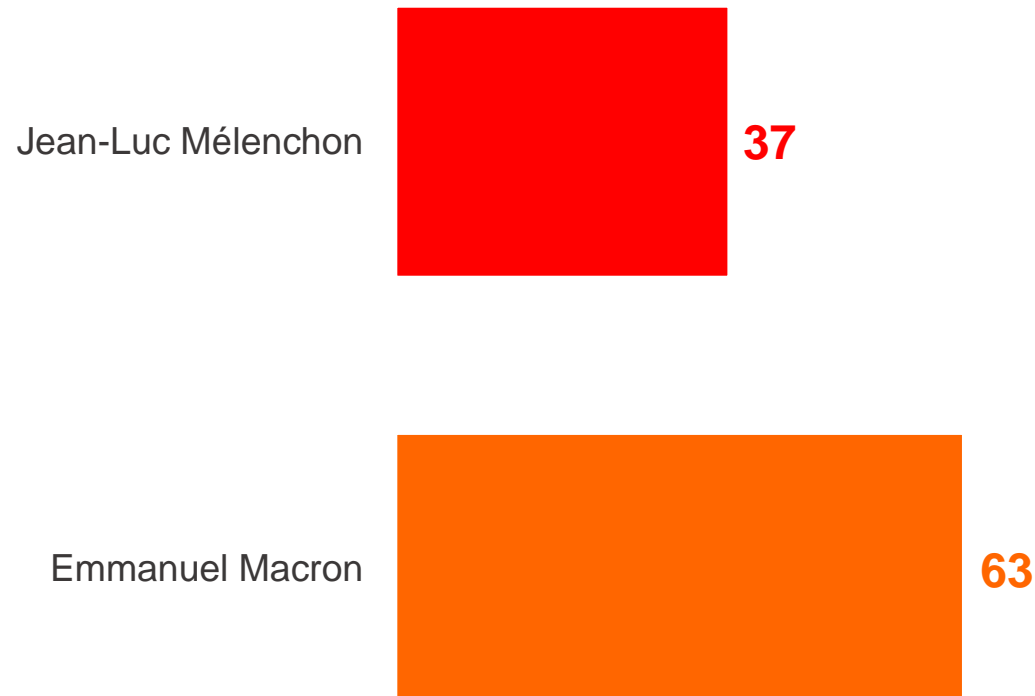
**NB :** Lors du 2<sup>nd</sup> tour de l'élection présidentielle de 2017, 23% des électeurs de 1<sup>er</sup> tour de Jean-Luc Mélenchon, 20% des électeurs de François Fillon et 12% des électeurs de Benoît Hamon n'ont pas exprimé de vote.



# Intentions de vote pour le 2<sup>nd</sup> tour de l'élection présidentielle 2022 – Hypothèse Emmanuel Macron / Jean-Luc Mélenchon

Intentions de vote pour le 2<sup>nd</sup> tour de l'élection présidentielle 2022

Aux inscrits sur les listes électorales, en % de votes exprimés



# Intentions de vote pour le 2<sup>nd</sup> tour de l'élection présidentielle 2022 – reports de voix – Hypothèse Emmanuel Macron / Jean-Luc Mélenchon

Intentions de vote pour le 2<sup>nd</sup> tour de l'élection présidentielle 2022

Aux inscrits sur les listes électorales, en % de votes exprimés

## Intentions de vote au 1<sup>er</sup> tour (sur la base de l'hypothèse Xavier Bertrand candidat de la droite)

	Jean-Luc MELENCHON	Anne HIDALGO	Yannick JADOT	Emmanuel MACRON	Xavier BERTRAND	Marine LE PEN	Eric ZEMMOUR
Jean-Luc MELENCHON	89	30	44	3	11	21	10
Emmanuel MACRON	5	42	28	95	40	16	32
Non exprimés (blancs, nuls, abstention)	6	28	28	2	49	63	58

**NB** : Lors du 2<sup>nd</sup> tour de l'élection présidentielle de 2017, 23% des électeurs de 1<sup>er</sup> tour de Jean-Luc Mélenchon, 20% des électeurs de François Fillon et 12% des électeurs de Benoît Hamon n'ont pas exprimé de vote.

**PRESIDENTIELLE**  
**2 0 2 2**

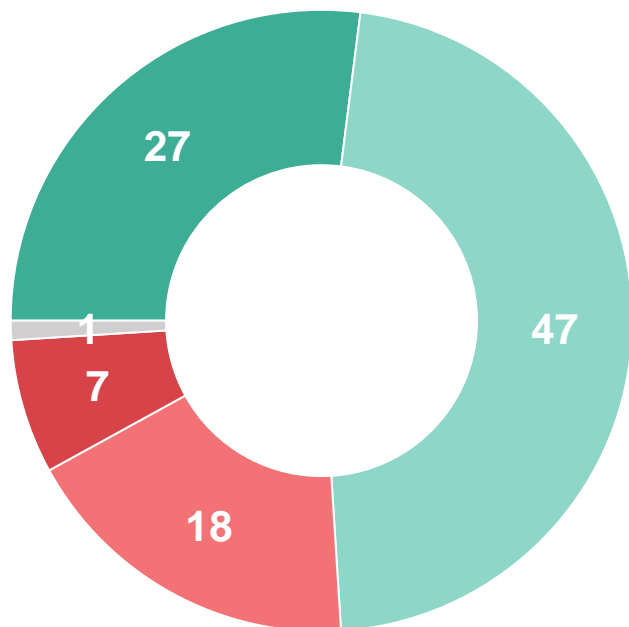
**Questions d'actualité**

# L'opinion concernant le fait que l'Etat fixe le prix maximum des produits alimentaires de base et celui de l'énergie

Selon-vous serait-ce une bonne ou une mauvaise chose que le prix maximum des produits alimentaires de base et ceux de l'énergie (gaz, électricité) soit fixé par l'Etat ?

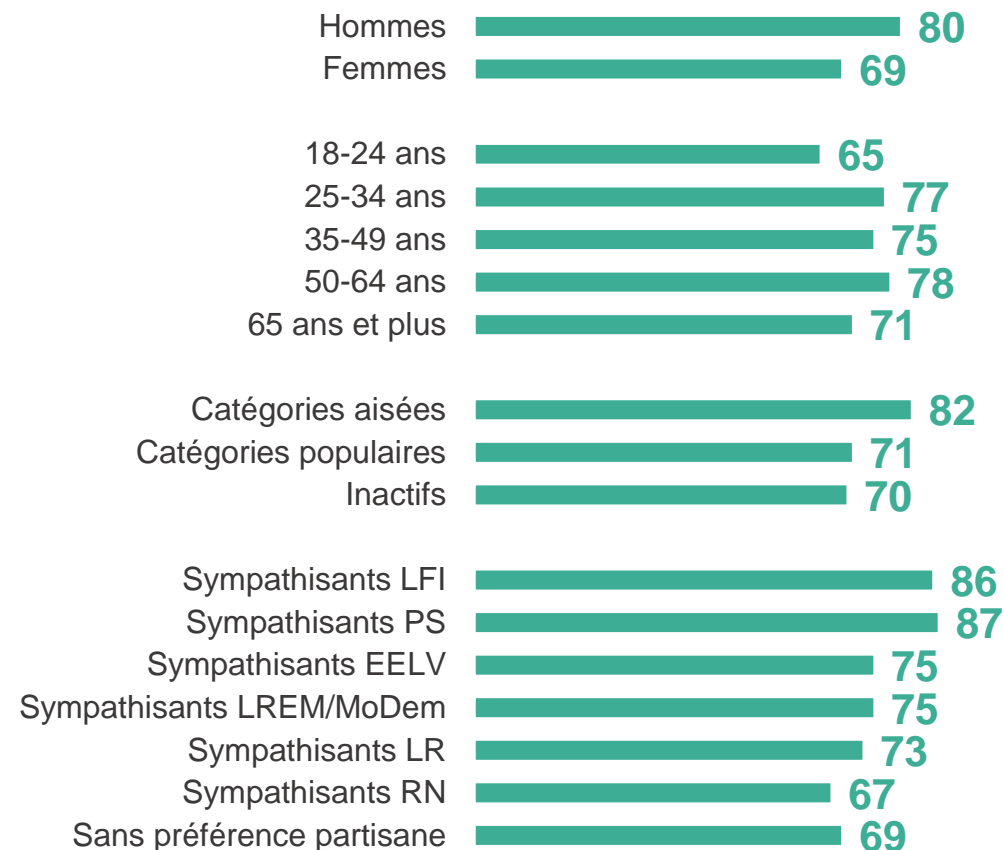
Aux inscrits sur les listes électorales, en %

Une bonne chose : 74%



Une mauvaise chose : 25%

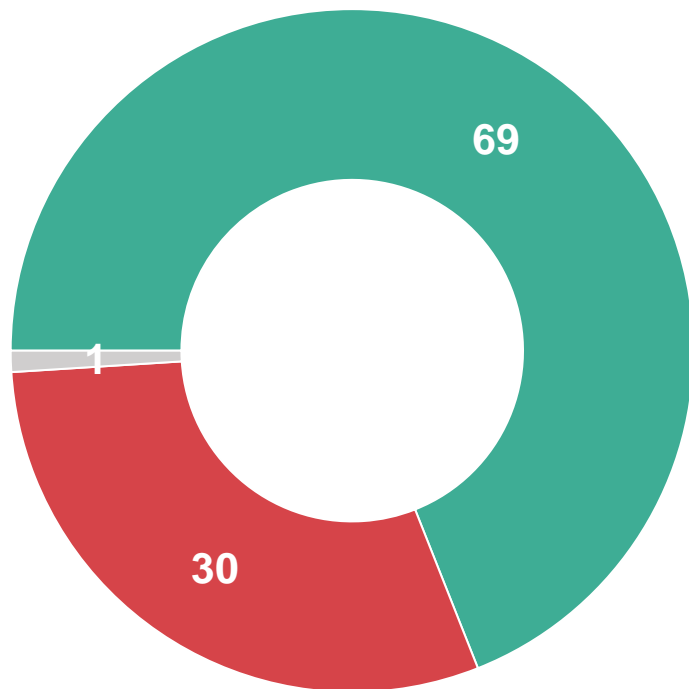
## Une bonne chose



# La possibilité perçue que l'Etat fixe le prix maximum des produits alimentaires de base et celui de l'énergie

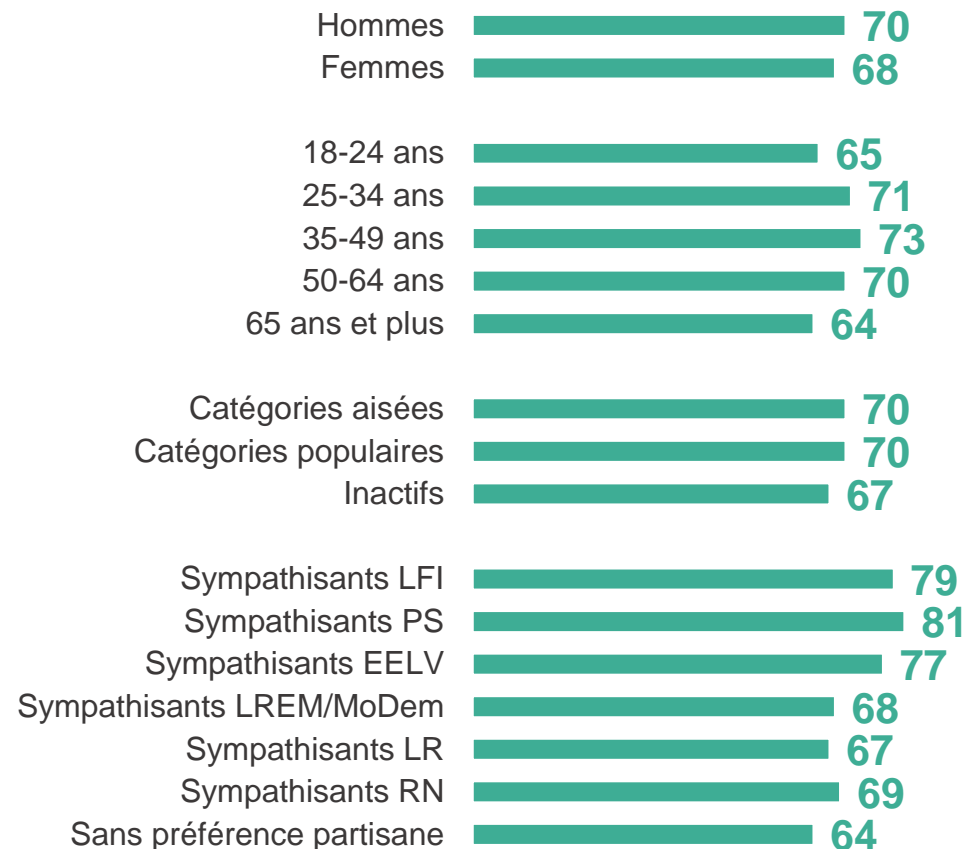
Selon-vous est-il possible ou pas possible que l'Etat puisse fixer le prix maximum des produits alimentaires de base et ceux de l'énergie (gaz, électricité) ?

Aux inscrits sur les listes électorales, en %



- C'est possible
- Ce n'est pas possible
- Ne se prononce pas

## C'est possible



# Contacts

Merci de noter que toute diffusion de ces résultats doit être accompagnée des éléments techniques suivants : le **nom de l'institut**, le **nom du commanditaire** de l'étude, la **méthode d'enquête**, les **dates de réalisation** et la **taille de l'échantillon**.

---

Suivez l'actualité de Harris Interactive sur :



[www.harris-interactive.com](http://www.harris-interactive.com)



[Facebook](https://www.facebook.com/harrisinteractive)



[Twitter](https://twitter.com/harrisinteractive)



[LinkedIn](https://www.linkedin.com/company/harrisinteractive)

---

## Contacts Harris Interactive en France :

- Jean-Daniel Lévy – Directeur délégué – Stratégies politiques et d'opinion – 01 44 87 60 30 – [jdlevy@harrisinteractive.fr](mailto:jdlevy@harrisinteractive.fr)
- Pierre-Hadrien Bartoli – Directeur des études politiques – 01 44 87 61 05 – [phbartoli@harrisinteractive.fr](mailto:phbartoli@harrisinteractive.fr)