

Une étude



pour

**easyJet**

## Les Français et les vacances de fin de saison

*La fin de la saison estivale, une période privilégiée des vacanciers français ? Pour quelles raisons ?*

**Août 2021**

---

**Magalie Gérard**, Directrice adjointe du Département Politique – Opinion

**Morgane Hauser**, Chef de groupe au Département Politique – Opinion

**Anaïs Prunier**, Chargée d'études au Département Politique – Opinion



# Sommaire

**Méthodologie d'enquête** **P.3**

**Que retenir de cette enquête ?** **P.5**

**L'été et les vacances, deux synonymes ?** **P.7**

**Partir en fin de saison un nouvel idéal pour les vacanciers français ?** **P.11**

**Pass sanitaire, quel impact sur les départs en vacances à l'avenir ?** **P.17**

# Méthodologie d'enquête



Enquête réalisée **en ligne** les **18** et **19 août** 2021.



Échantillon de **1 034** personnes représentatif des Français âgés de 18 ans et plus.



Méthode des quotas et redressement appliqués aux variables suivantes : **sexe**, **âge**, **catégorie socioprofessionnelle** et **région** de l'interviewé(e).



Aide à la lecture des résultats détaillés :

- Les chiffres présentés sont exprimés en pourcentage.
- Les chiffres en italique sont ceux qui apparaissent significativement au-dessus de la moyenne.

# Intervalle de confiance

L'intervalle de confiance (parfois appelé « marge d'erreur ») permet de déterminer la confiance qui peut être attribuée à une valeur, en prenant en compte la valeur observée et la taille de l'échantillon. Si le calcul de l'intervalle de confiance concerne les sondages réalisés avec la méthode aléatoire, il est communément admis qu'il est proche pour les sondages réalisés avec la méthode des quotas.

Taille de l'échantillon	5% ou 95%	10% ou 90%	20% ou 80%	30% ou 70%	40% ou 60%	50%
100 interviews	4,4	6,0	8,0	9,2	9,8	10
200 interviews	3,1	4,3	5,7	6,5	6,9	7,1
300 interviews	2,5	3,5	4,6	5,3	5,7	5,8
400 interviews	2,2	3,0	4,0	4,6	4,9	5,0
500 interviews	2,0	2,7	3,6	4,1	4,4	4,5
600 interviews	1,8	2,4	3,3	3,8	4,0	4,1
800 interviews	1,5	2,1	2,8	3,2	3,4	3,5
1 000 interviews	1,4	1,8	2,5	2,9	3,0	3,1
2 000 interviews	1,0	1,3	1,8	2,1	2,2	2,3
3 000 interviews	0,8	1,1	1,5	1,7	1,8	1,8
4 000 interviews	0,7	0,9	1,3	1,5	1,6	1,6
6 000 interviews	0,6	0,8	1,1	1,3	1,4	1,4



**Que retenir de cette enquête ?**



## Les principaux enseignements de l'enquête

- **La période estivale apparaît comme la période de l'année la plus propice aux vacances** : 50% des Français indiquent qu'il s'agit de leur période préférée pour s'évader (dont 42% pour lequel cette période est le premier choix), d'autant plus **qu'elle se prolonge généralement sur le mois de septembre** (37%, dont 19% en premier). D'emblée, on note que les Français les plus âgés et/ou en retraite, plus libres de leurs obligations, préfèrent plus nettement partir en vacances en septembre (53% chez les 65 ans et plus).
- La période estivale est si intrinsèquement liée aux congés que **près des trois quarts des Français (73%) indiquent essayer de prendre systématiquement des vacances à cette période** (notamment les plus jeunes, les générations actives). Ces vacances d'été sont définies largement par les Français comme **un départ au moins dans une autre région française** (important pour 80% d'entre eux). Mais les Français sont aussi aujourd'hui nombreux à estimer que **congés d'été doivent rimer avec départ à l'étranger** (41%), et à considérer qu'ils ne se sont pas réellement dépaysés, qu'ils ne sont pas vraiment partis en vacances d'été, s'ils ne sont pas partis à l'étranger (40%) ou n'ont pas pris l'avion (35%, et bien davantage encore chez les plus jeunes).
- Si l'on se concentre désormais sur l'organisation des congés d'été, on note que **les Français se répartissent généralement relativement bien sur les 4 mois disponibles** : 25% partent généralement en premier ou second choix au mois de juin, 33% au mois de juillet, 42% au mois d'août et 35% au mois de septembre. **Par chance, ces périodes correspondent également aux périodes qu'ils privilégieraient dans l'idéal**, les Français n'apparaissent donc pas frustrés dans leurs choix de congés. Avec une liberté totale, ils **privilégieraient néanmoins légèrement davantage les mois de juin** (34% en premier ou second choix) **et septembre** (40%).
- **Les départs de fin de saison sont ainsi particulièrement privilégiés par une partie des Français**. Et pour cause, ils en perçoivent de **nombreux avantages**, parmi lesquels notamment des **tarifs de locations moins élevés** (39%) et **moins de monde dans les lieux touristiques** (35%). Ils sont également nombreux à déclarer apprécier les congés de septembre pour le plaisir que procure l'idée d'être en vacances sous une météo toujours clémente (29%) **alors que la plupart des gens sont retournés au travail (26%)**. Cette perception des congés de septembre est dans l'ensemble partagée par tous, les habitués des vacances à cette période comme les autres.
- **S'ils devaient choisir une destination de vacances à proximité pour partir au mois de septembre cette année, les Français privilégieraient assez nettement des pays un peu plus chauds que la France**, notamment l'Italie, l'Espagne, la Grèce, ou dans une moindre mesure le Portugal, destinations dans lesquelles les températures redescendent légèrement à la fin de l'été, redevenant plus clémentes qu'en pleine saison. 23% seraient également intéressés par des départs vers les pays nordiques ; et les autres (mais notamment les plus jeunes), viseraient des destinations plus à l'est (Allemagne, pays de l'Est) ou plus au sud (Maghreb).
- Au final, quel regard les Français posent-ils sur **l'impact du Pass sanitaire** (notamment s'il devait se prolonger dans le temps) sur leurs voyages ? **Nombreux sont ceux qui estiment que cela ne changera rien à leurs habitudes** (50%, un peu plus chez les plus âgés ou ceux bénéficiant d'un schéma vaccinal complet). 15% estiment même voyager davantage à l'avenir du fait de ce sésame (plus élevé chez les hommes, les plus jeunes, ceux qui bénéficient d'un schéma vaccinal complet). A l'inverse, 35% estiment que si le pass sanitaire devait se maintenir, ils partiraient moins en vacances à l'avenir (et jusqu'à 67% chez ceux qui ne présentent aucune forme de protection – vaccin ou anticorps – contre la Covid-19).



**L'été et les vacances, deux synonymes ?**

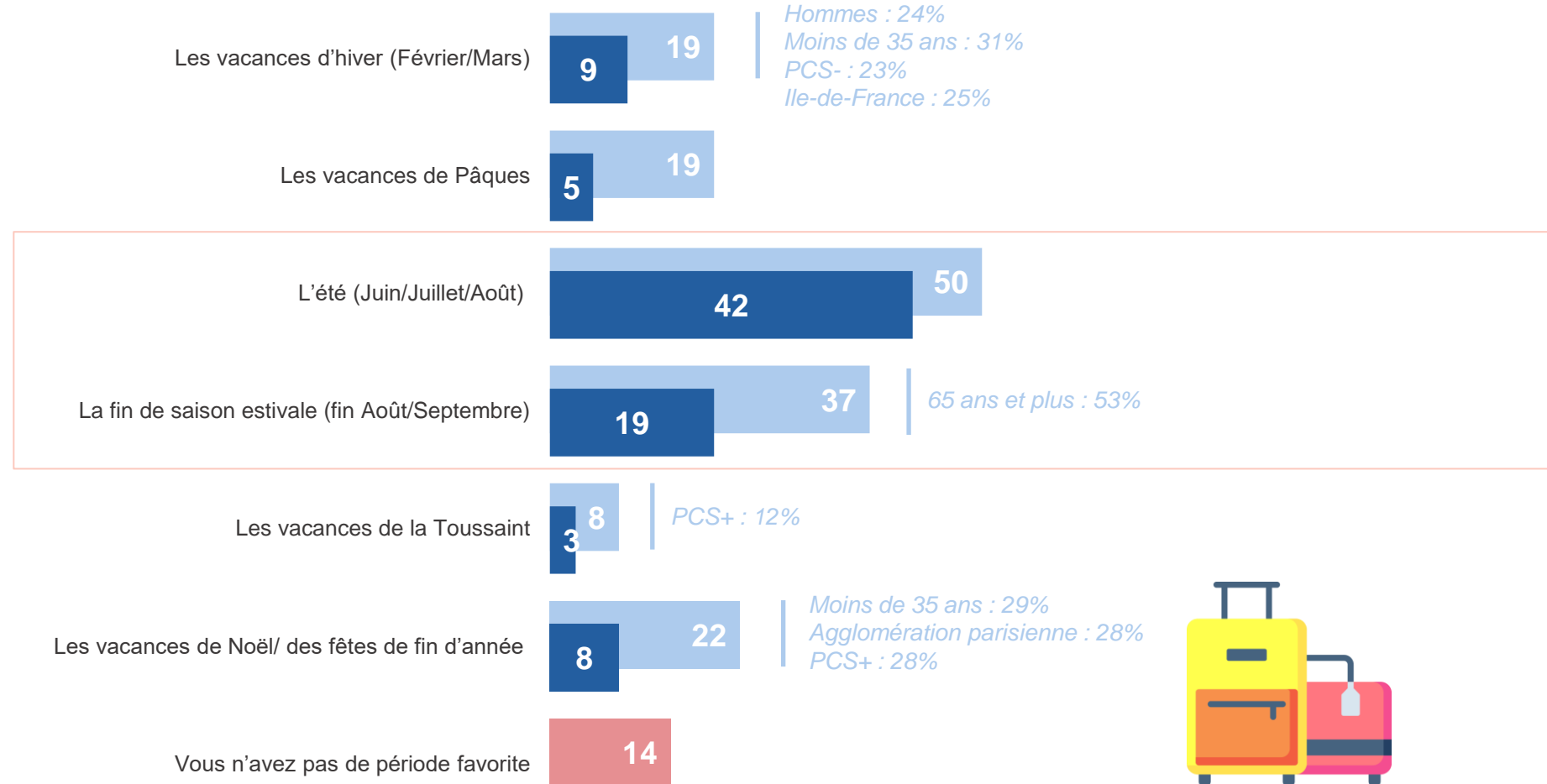


# L'été s'impose de loin comme la période préférée des Français pour partir en vacances... notamment en fin de saison estivale (fin août/septembre) qui attire plus d'un tiers d'entre eux, et surtout les plus âgés, généralement plus libres de leurs choix de départ

Généralement, quelles sont vos périodes favorites pour partir en vacances ? En premier ? En deuxième ?

- À tous, en % -

La somme est supérieure à 100%, les participants ayant pu donner deux réponses.





# Plus de 7 Français sur 10 indiquent essayer de partir systématiquement en vacances chaque année durant la période estivale (juin-septembre). Si très majoritairement ils expliquent qu'il est surtout important pour eux de partir au moins quelques jours dans une autre région, près de 4 Français sur 10 ont le sentiment de ne pas être vraiment partis s'ils ne prennent pas l'avion ou ne vont pas à l'étranger

Chacune des affirmations suivantes correspond-elle bien ou mal à ce que vous ressentez à l'égard des vacances d'été ?

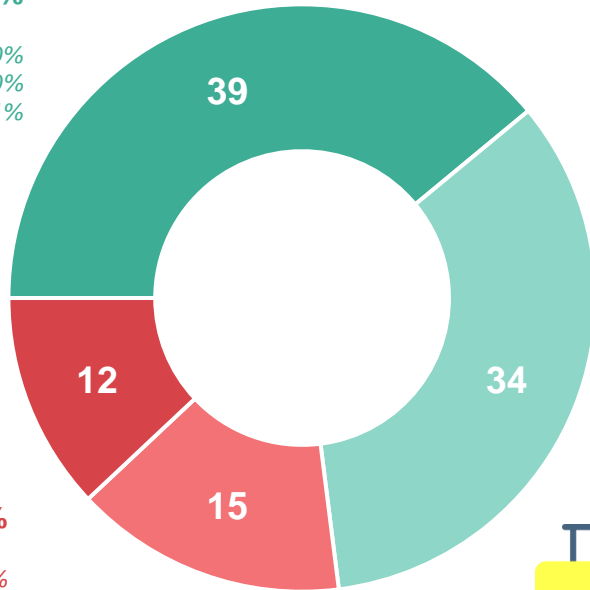
- À tous, en % -

« Vous prenez systématiquement des vacances pendant la période estivale (c'est-à-dire entre juin et septembre) »

**Correspond bien : 73%**

Moins de 35 ans : 80%  
35-49 ans : 80%

Agglomération parisienne : 81%



**Correspond mal : 27%**

65 ans et plus : 43%

- Correspond très bien
- Correspond plutôt bien
- Correspond plutôt mal
- Correspond très mal



Lors de la période estivale, il est important pour vous de passer au moins quelques jours dans une autre région française



Lors de la période estivale, il est important pour vous de passer au moins quelques jours à l'étranger



Lors de la période estivale, vous avez le sentiment de ne pas être vraiment dépaysé(e), de ne pas vraiment être parti(e) en vacances si vous ne partez pas à l'étranger



Lors de la période estivale, vous avez le sentiment de ne pas être vraiment dépaysé(e), de ne pas vraiment être parti(e) en vacances si vous ne prenez pas l'avion



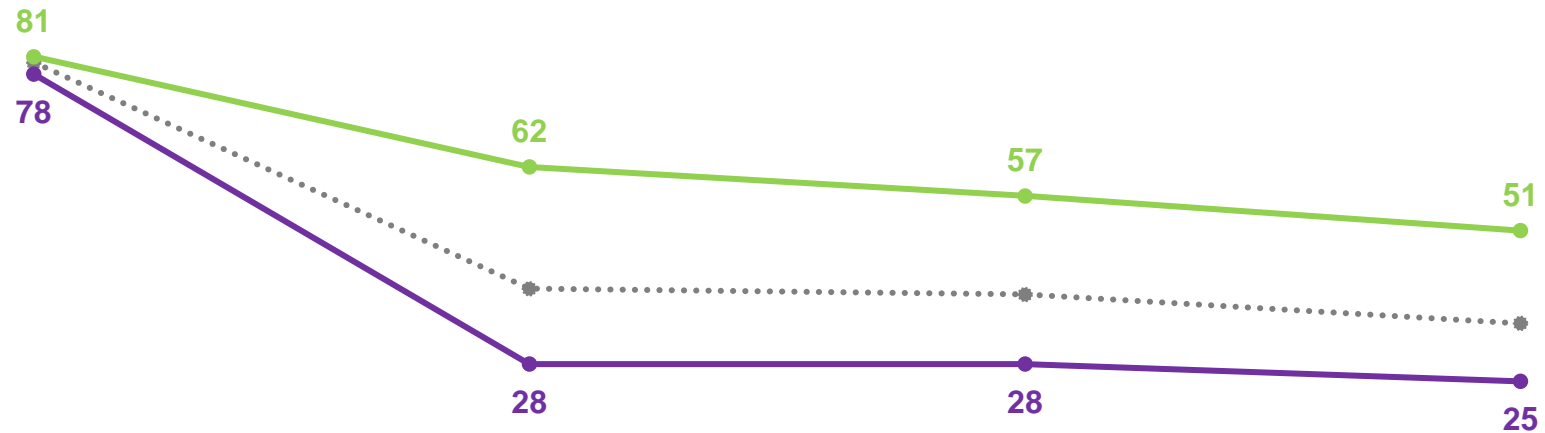
- Correspond bien
- Dont : « Correspond très bien »



# À l'égard des vacances d'été, les jeunes témoignent davantage que leurs aînés du besoin de partir à l'étranger et de prendre l'avion pour se sentir dépayés, pour avoir le sentiment d'être réellement partis en vacances

Chacune des affirmations suivantes correspond-elle bien ou mal à ce que vous ressentez à l'égard des vacances d'été ?

- À tous, en % de réponses « [Correspond bien](#) » -



Lors de la période estivale, il est important pour vous de passer au moins quelques jours dans une autre région française

Lors de la période estivale, il est important pour vous de passer au moins quelques jours à l'étranger

Lors de la période estivale, vous avez le sentiment de ne pas être vraiment dépaycé(e), de ne pas vraiment être parti(e) en vacances si vous ne partez pas à l'étranger

Lors de la période estivale, vous avez le sentiment de ne pas être vraiment dépaycé(e), de ne pas vraiment être parti(e) en vacances si vous ne prenez pas l'avion



**Partir en fin de saison un nouvel idéal  
pour les vacanciers français ?**

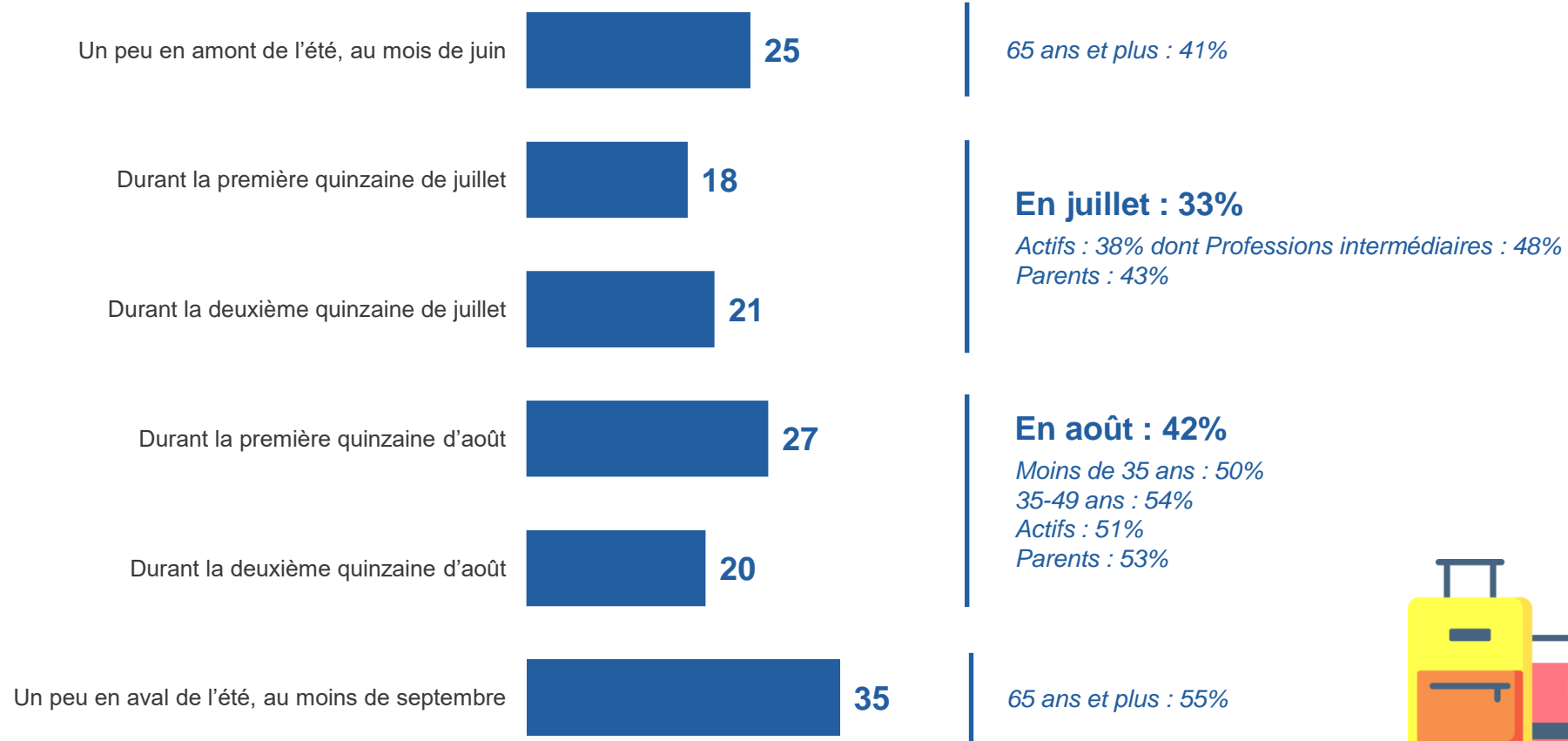



# Les Français se répartissent généralement bien sur toute la période estivale, avec un pic au cœur de l'été puis sur le mois d'août ... qui se prolonge pour une large partie d'entre eux sur le mois de septembre, période privilégiée particulièrement par les plus âgés

Généralement, pour vos vacances d'été, vous partez ... ?  
En premier choix ? En deuxième choix ?

- À tous, en % de réponses « **Au total** » -

*La somme est supérieure à 100%, les participants ayant pu donner deux réponses.*



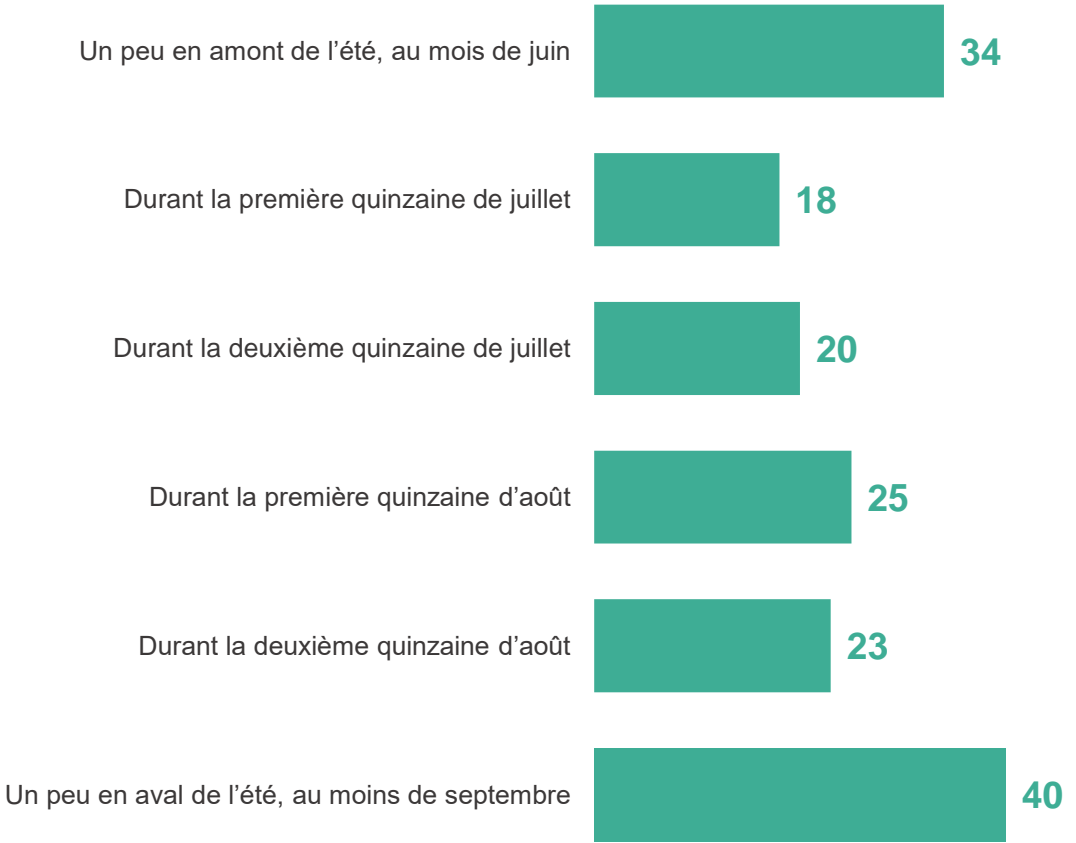

*Vous ne partez jamais en vacances à cette période : 14%*

# Les envies dans l'idéal ne diffèrent pas des périodes actuelles de vacances : août reste privilégié, les deux périodes en amont et en aval (juin/septembre) étant un peu plus plébiscitées

Dans l'idéal, pour vos vacances d'été, vous préféreriez partir... ?  
En premier ? En deuxième ?

- À tous, en % de réponses « Au total » -

*La somme est supérieure à 100%, les participants ayant pu donner deux réponses.*



65 ans et plus : 49%

### En juillet : 32%

Actifs : 36% dont Professions intermédiaires : 43%  
Parents : 40%

### En août : 42%

Moins de 35 ans : 50%  
35-49 ans : 53%  
Actifs : 48%  
Parents : 52%

65 ans et plus : 54%



Dans l'idéal, vous ne partiriez jamais en vacances à cette période : 11%

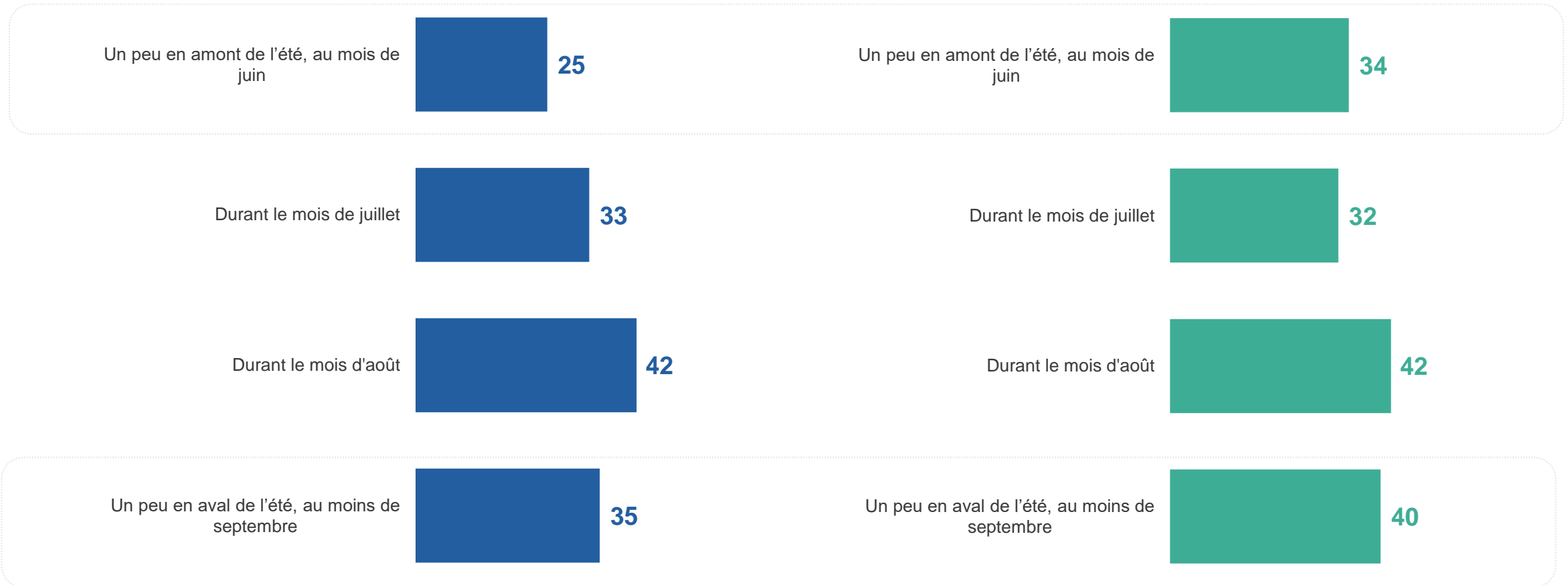
## Les Français ont l'air d'obtenir généralement les périodes de vacances qu'ils désiraient dans l'idéal, même si, plus libres, ils privilégieraient un peu davantage le mois de juin et le mois de septembre

Généralement, pour vos vacances d'été, vous partez ... ?  
En premier choix ? En deuxième choix ?

- À tous, en % de réponses « **Au total** » -

Dans l'idéal, pour vos vacances d'été, vous préféreriez partir... ?  
En premier ? En deuxième ?

- À tous, en % de réponses « **Au total** » -



*Vous ne partez jamais en vacances à cette période : 14%*

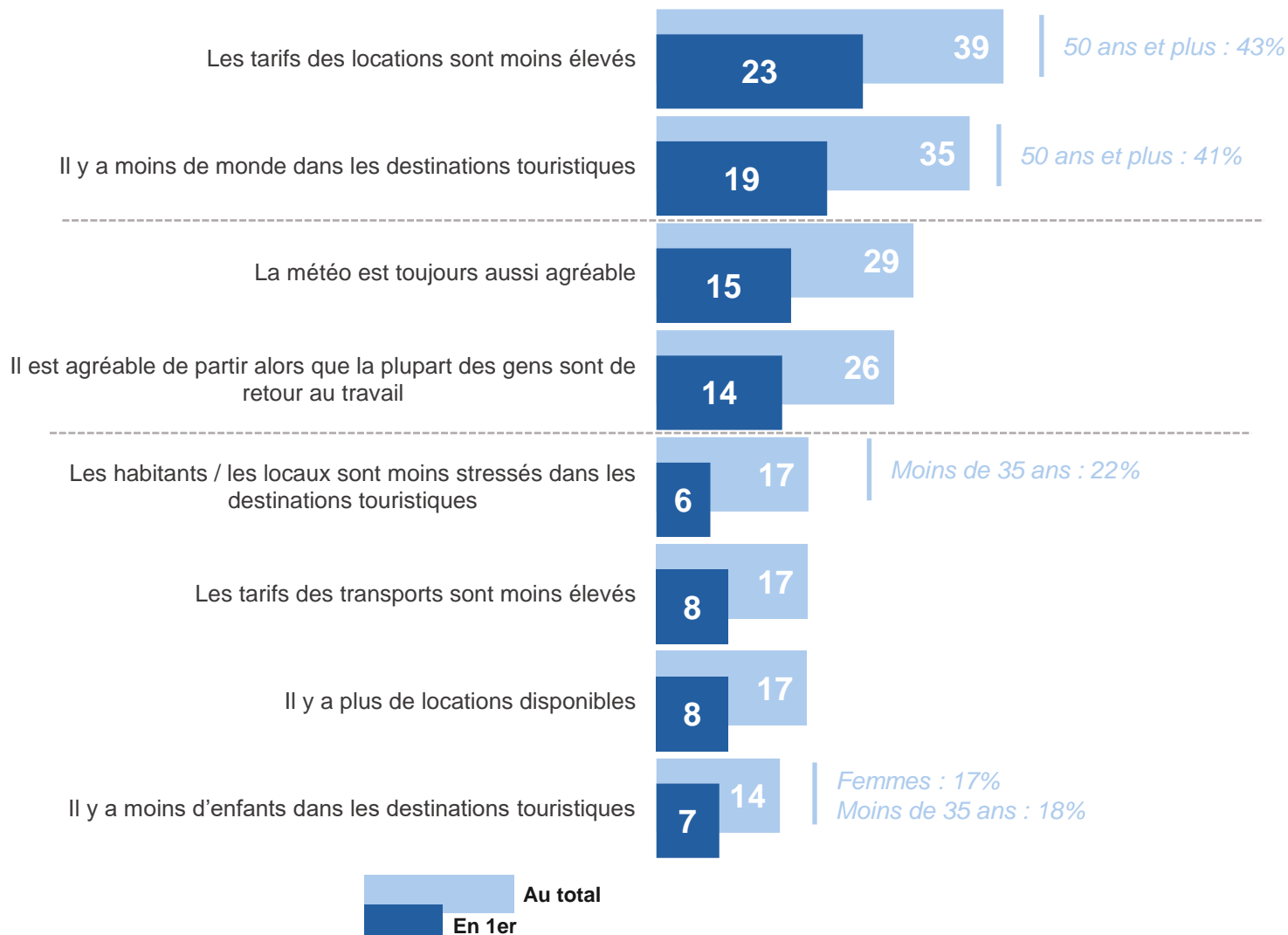

*Dans l'idéal, vous ne partiriez jamais en vacances à cette période : 11%*

# Le tarifs des locations et une fréquentation des destinations touristiques plus faible représentent les principales motivations à partir en vacances en fin de saison estivale ; les Français évoquent également le plaisir d'être en vacances sous une météo toujours agréable en sachant que la plupart des gens sont retournés au travail

Et quelles seraient vos principales motivations parmi les suivantes à partir en vacances en fin de saison estivale (fin août/septembre) ? En premier ? En deuxième ?

- À tous, en % -

La somme est supérieure à 100%, les participants ayant pu donner deux réponses.



Dans l'ensemble, les Français qui partent généralement en vacances en septembre et ceux qui partent généralement plus tôt dans la saison ont une vision très proche des avantages qu'il y a à partir à cette période.



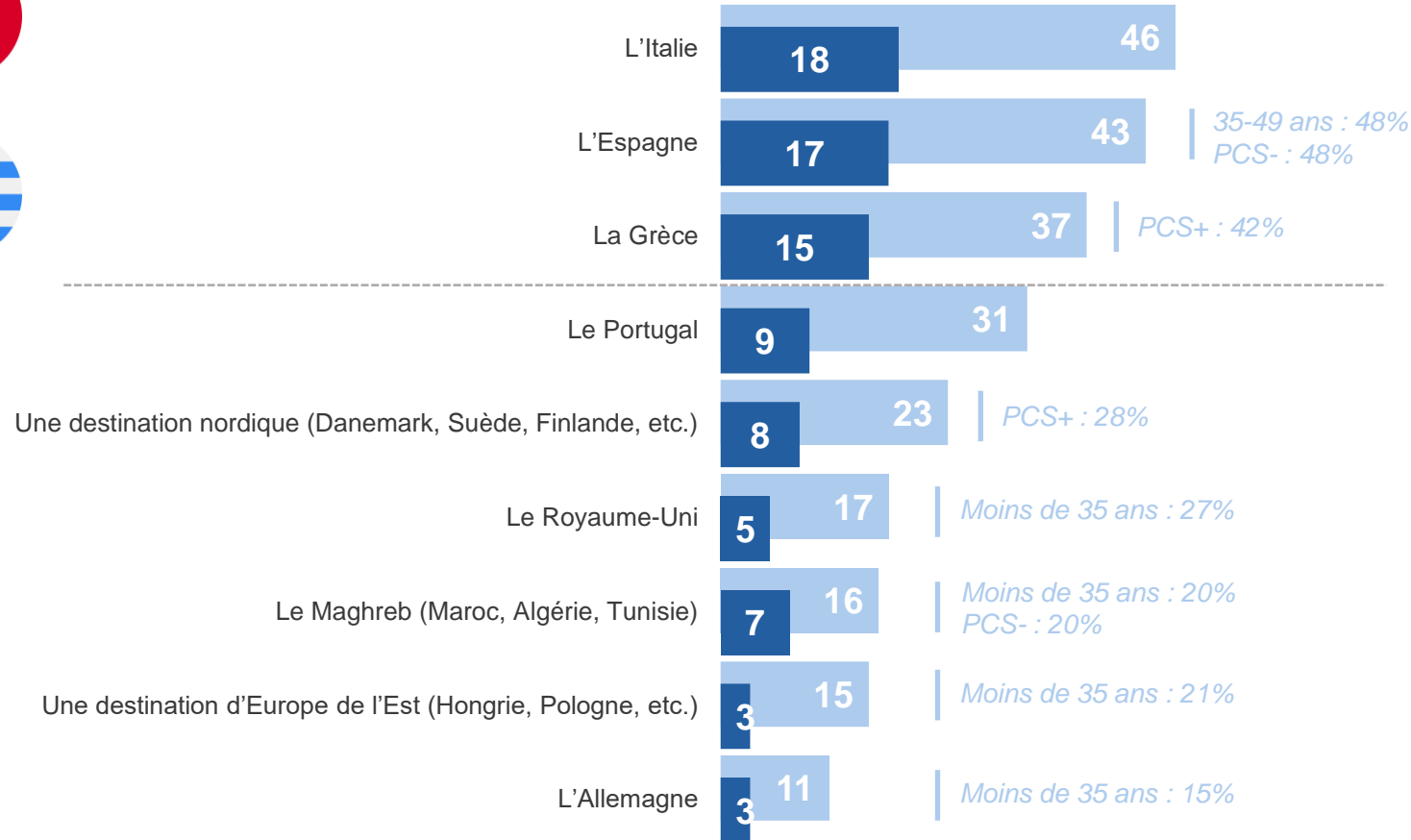
# S'ils devaient partir à l'étranger cette année en fin de saison estivale, plus d'un tiers des Français estiment qu'ils privilégieraient les pays limitrophes à la France, comme l'Italie ou l'Espagne, ainsi que la Grèce

Si vous deviez partir à l'étranger cette année en fin de saison estivale (fin août/septembre), quelle destination parmi les suivantes privilégieriez-vous ?

Trois réponses possibles

- À tous, en % -

La somme est supérieure à 100%, les participants ayant pu donner trois réponses.



Au total  
En 1er



15% ne choisiraient aucune de ces destinations en premier choix





# Pass sanitaire, quel impact sur les départs en vacances à l'avenir ?



# Si le pass sanitaire tel que nous le connaissons actuellement devait se prolonger durablement, 1 Français sur 2 estiment que cela n'impacterait pas leur fréquence de voyage qu'avant le début de la crise sanitaire, mais plus d'un tiers estiment que les inciterait à voyager moins souvent

Si le pass sanitaire tel que nous le connaissons actuellement devait se prolonger durablement, cela vous inciterait-il à voyager plus souvent, moins souvent ou ni plus, ni moins souvent qu'avant le début de la crise sanitaire ?

- À tous, en % -

Hommes : 17%  
Moins de 35 ans : 26%  
35-49 ans : 19%  
Agglomération parisienne : 23%  
Actifs : 20%  
Pensent partir en fin de saison estivale : 34%  
Schéma vaccinal complet : 17%

50 ans et plus : 60%  
Schéma vaccinal complet : 59%

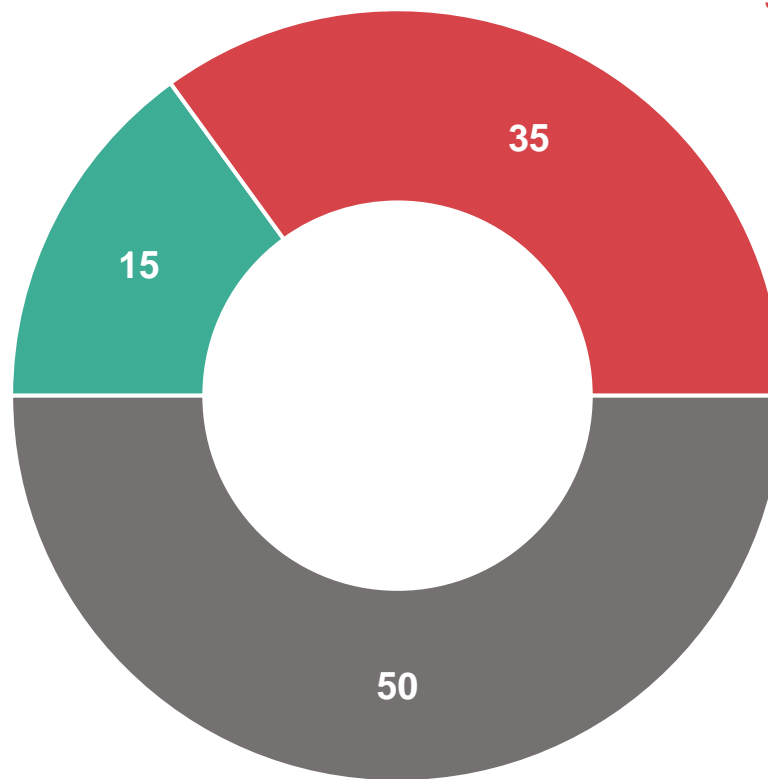


Schéma vaccinal inexistant : 67%



■ Plus souvent    ■ Moins souvent    ■ Ni plus, ni moins souvent

# Contacts

Merci de noter que toute diffusion de ces résultats doit être accompagnée des éléments techniques suivants : le **nom de l'institut**, le **nom du commanditaire** de l'étude, la **méthode d'enquête**, les **dates de réalisation** et la **taille de l'échantillon**.

---

Suivez l'actualité de Harris Interactive sur :



[www.harris-interactive.com](http://www.harris-interactive.com)



[Facebook](#)



[Twitter](#)



[LinkedIn](#)

---

## Contact Harris Interactive en France :

- Jean-Daniel Lévy – Directeur délégué – Stratégies politiques et d'opinion – 01 44 87 60 66 – [jdlevy@harrisinteractive.fr](mailto:jdlevy@harrisinteractive.fr)