



Réaction des Français aux possibles annonces du président de la République sur le déconfinement

29 avril 2021

Méthodologie d'enquête



Enquête réalisée [en ligne le 29 avril 2021](#)



Échantillon de **1 532 personnes**, représentatif de la population française âgée de 18 ans et plus.



Méthode des quotas et redressement appliqués aux variables suivantes :

[Sexe, âge, catégorie socioprofessionnelle et région de l'interviewé\(e\).](#)



Aide à la lecture des résultats détaillés :

- Les chiffres présentés sont exprimés en pourcentage.

Intervalle de confiance

L'intervalle de confiance (parfois appelé « marge d'erreur ») permet de déterminer la confiance qui peut être attribuée à une valeur, en prenant en compte la valeur observée et la taille de l'échantillon. Si le calcul de l'intervalle de confiance concerne les sondages réalisés avec la méthode aléatoire, il est communément admis qu'il est proche pour les sondages réalisés avec la méthode des quotas.

Taille de l'échantillon	5% ou 95%	10% ou 90%	20% ou 80%	30% ou 70%	40% ou 60%	50%
100 interviews	4,4	6,0	8,0	9,2	9,8	10
200 interviews	3,1	4,3	5,7	6,5	6,9	7,1
300 interviews	2,5	3,5	4,6	5,3	5,7	5,8
400 interviews	2,2	3,0	4,0	4,6	4,9	5,0
500 interviews	2,0	2,7	3,6	4,1	4,4	4,5
600 interviews	1,8	2,4	3,3	3,8	4,0	4,1
800 interviews	1,5	2,1	2,8	3,2	3,4	3,5
1 000 interviews	1,4	1,8	2,5	2,9	3,0	3,1
2 000 interviews	1,0	1,3	1,8	2,1	2,2	2,3
3 000 interviews	0,8	1,1	1,5	1,7	1,8	1,8
4 000 interviews	0,7	0,9	1,3	1,5	1,6	1,6
6 000 interviews	0,6	0,8	1,1	1,3	1,4	1,4

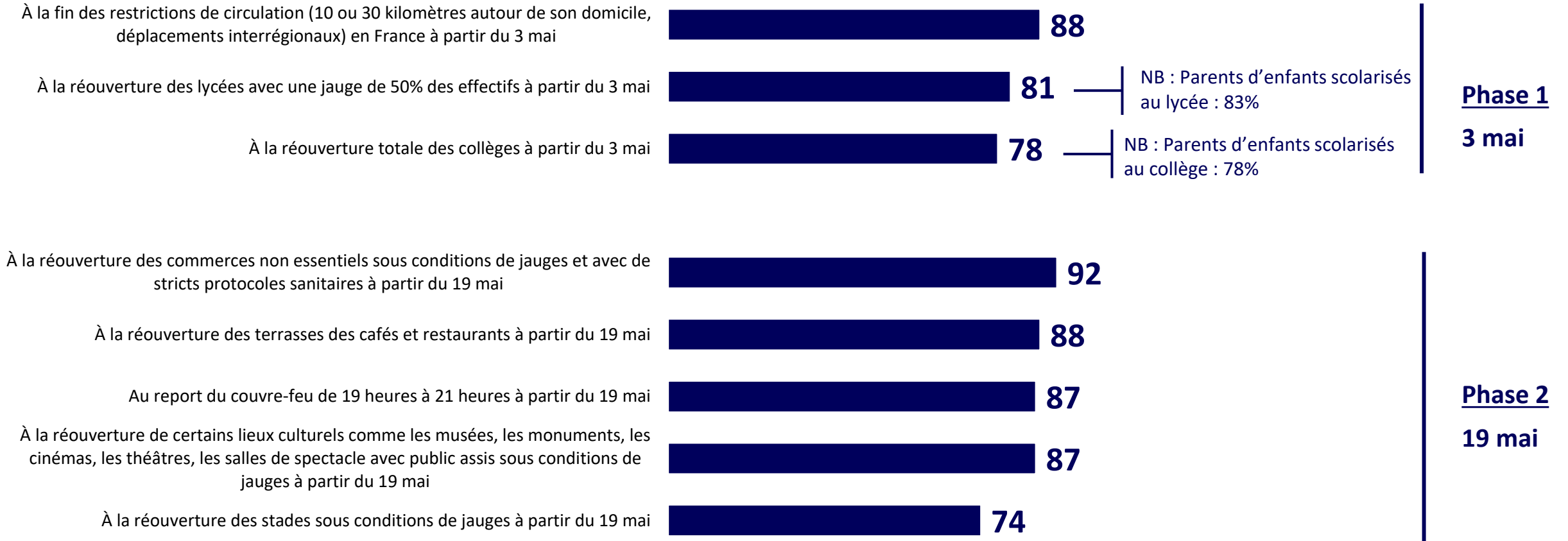
Note de lecture : dans le cas d'un échantillon de 1000 personnes, si le pourcentage mesuré est de 10%, la marge d'erreur est égale à 1,8. Il y a donc 95% de chance que le pourcentage réel soit compris entre 8,2% et 11,8% (plus ou moins 1,8 points).

Une nette majorité de Français sont favorables à la levée des différentes restrictions prévue au mois de mai, et en particulier à la réouverture des commerces mi-mai

Êtes-vous personnellement favorable ou opposé(e)... ?

À tous, en % de réponses « **Favorable** »

Favorable

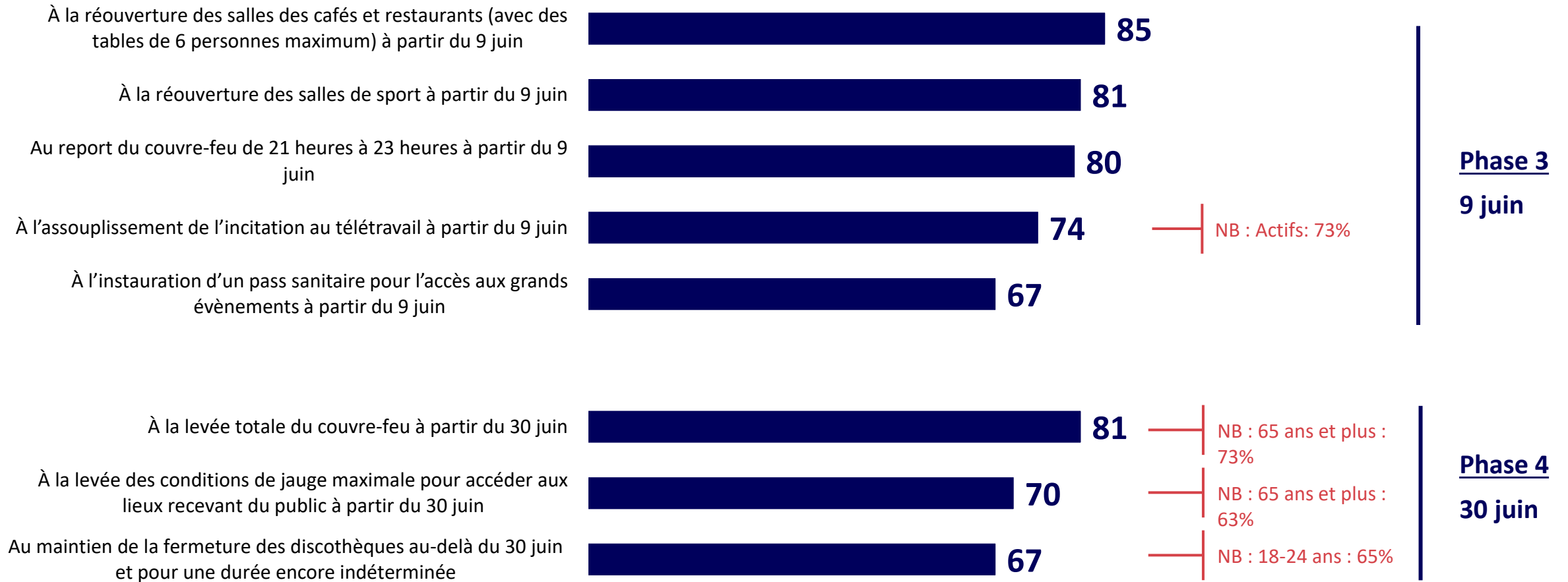


Majoritairement favorables à l'ensemble des mesures d'allègement prévues sur le mois de juin, les Français sont légèrement plus divisés au sujet de l'instauration d'un pass sanitaire

Êtes-vous personnellement favorable ou opposé(e)...

À tous, en % de réponses « **Favorable** »

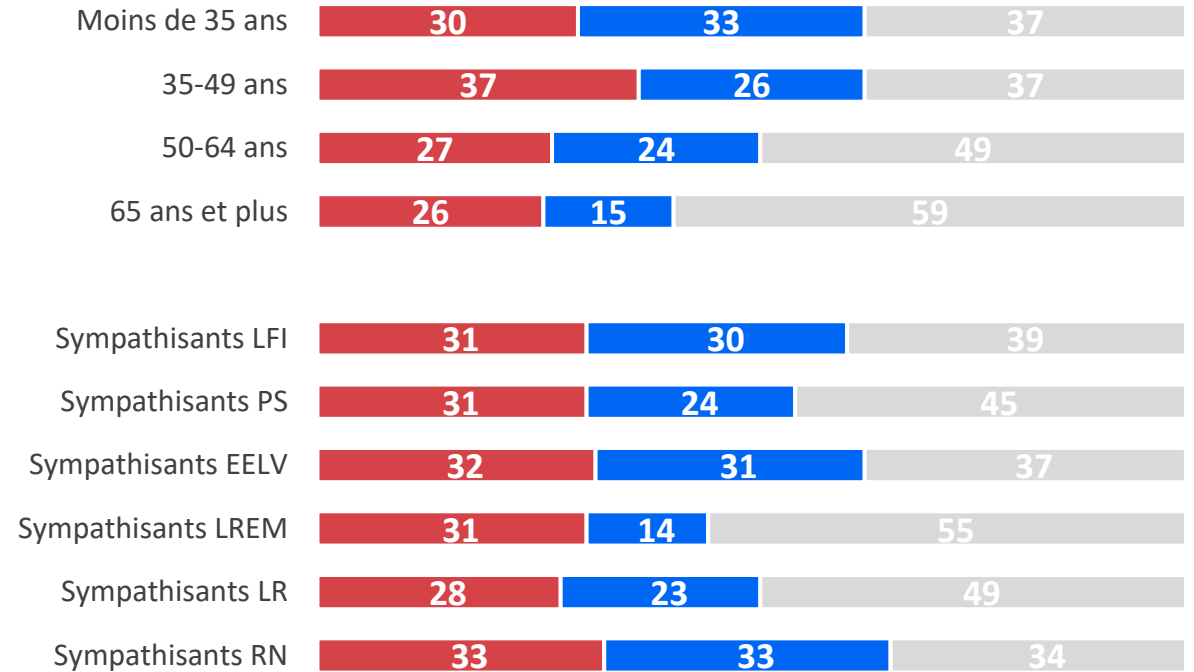
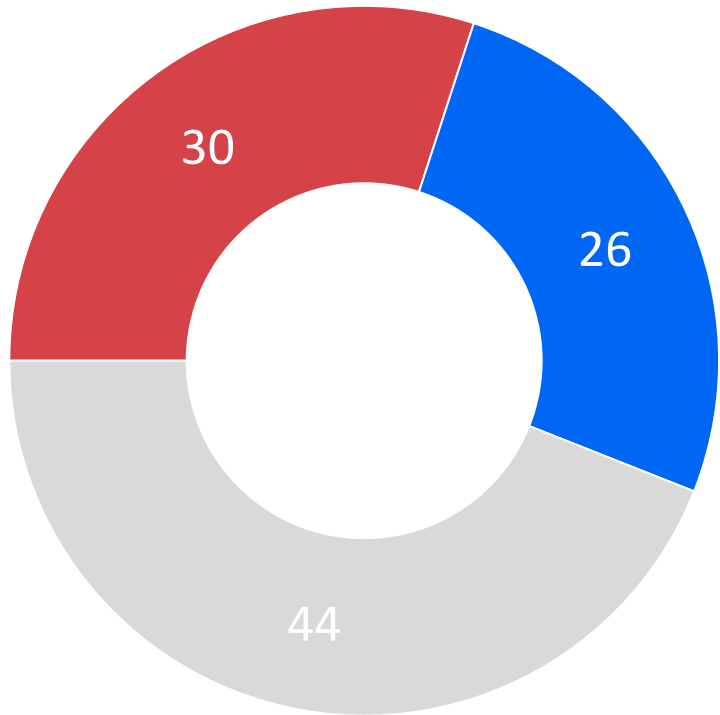
Favorable



Les Français se montrent divisés quant au rythme du déconfinement annoncé

D'une manière générale, trouvez-vous ce calendrier de déconfinement... ?

À tous, en %



■ Trop précipité, il faudrait attendre davantage avant de déconfiner

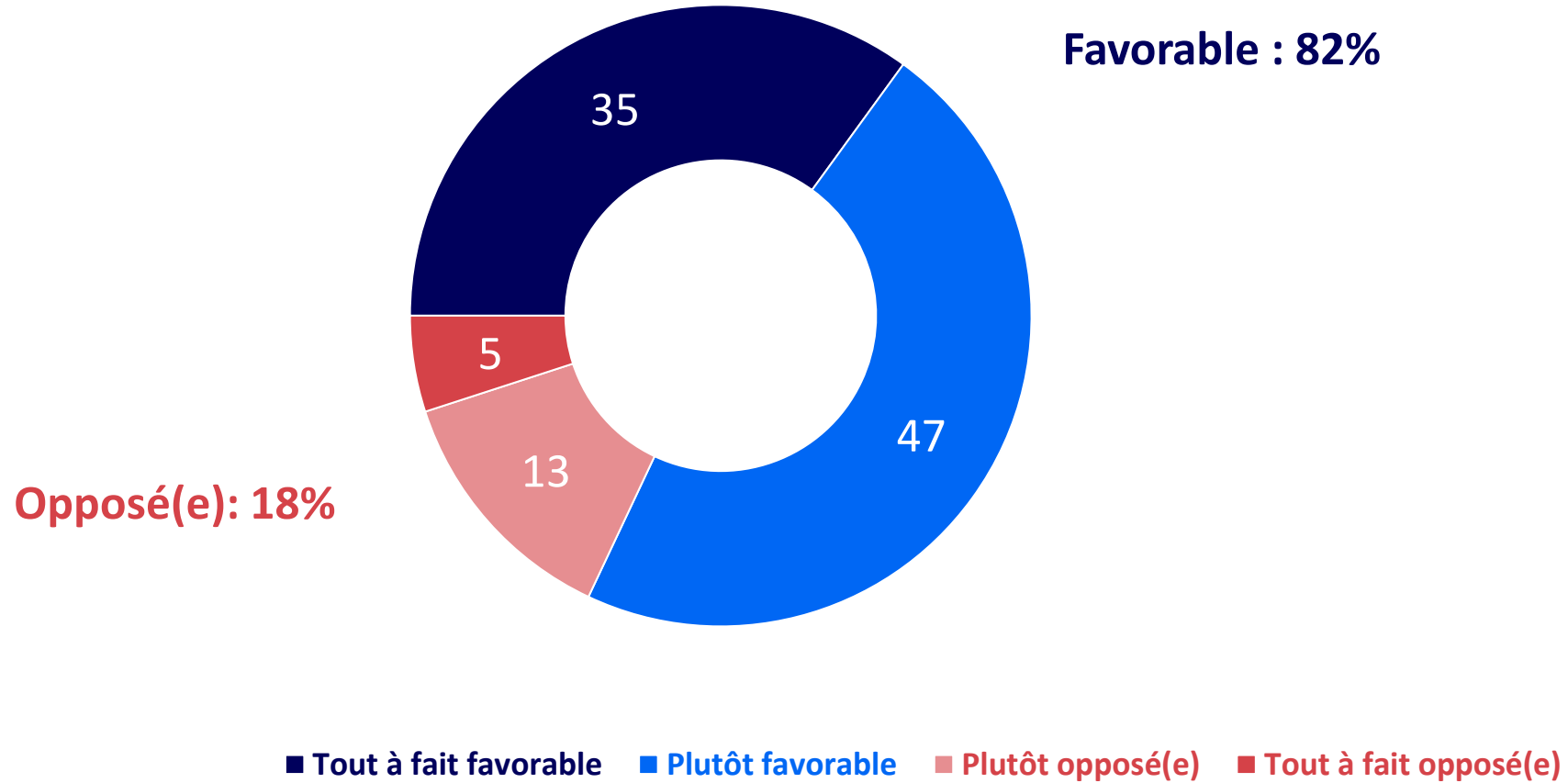
■ Trop lent, il faudrait déconfiner plus rapidement

■ Ni trop précipité, ni trop lent

Plus de 8 Français sur 10 sont favorables à ce que les mesures d'allègement soient reportées dans les régions qui seraient encore fortement touchées par le virus

Êtes-vous personnellement favorable ou opposé(e) à ce que ces mesures soient reportées dans les zones qui seraient encore fortement touchées par le virus au moment de leur entrée en vigueur ?


À tous, en %



Une petite majorité de Français jugent les mesures proposées efficaces dans chacun des domaines testés

Estimez-vous efficaces ou pas efficaces ces mesures qui pourraient être proposées par Emmanuel Macron... ?

À tous, en % de réponses « **Efficaces** »



Par proximité politique

Estimez-vous efficaces ou pas efficaces ces mesures qui pourraient être proposées par Emmanuel Macron... ?

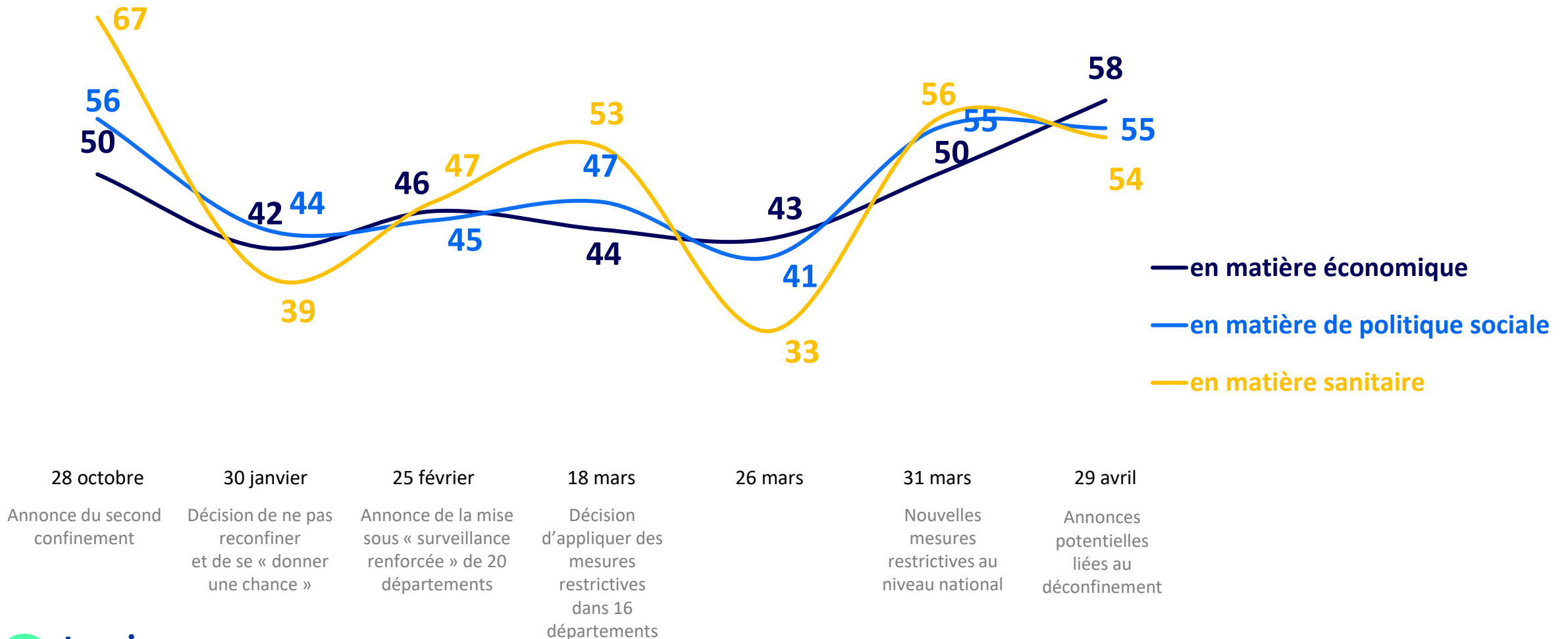
À tous, en % de réponses « **Efficaces** »

	Ensemble	LFI	PS	EELV	LREM	LR	RN	Sans préférence
... en matière économique	58	40	57	54	85	65	42	51
... en matière de politique sociale	55	35	52	45	85	64	39	48
... en matière sanitaire	54	46	47	47	82	62	45	47

Par rapport à fin mars, les mesures sont jugées plus efficaces en matière économique mais légèrement moins en matière sanitaire

Estimez-vous efficaces ou pas efficaces les mesures... ?

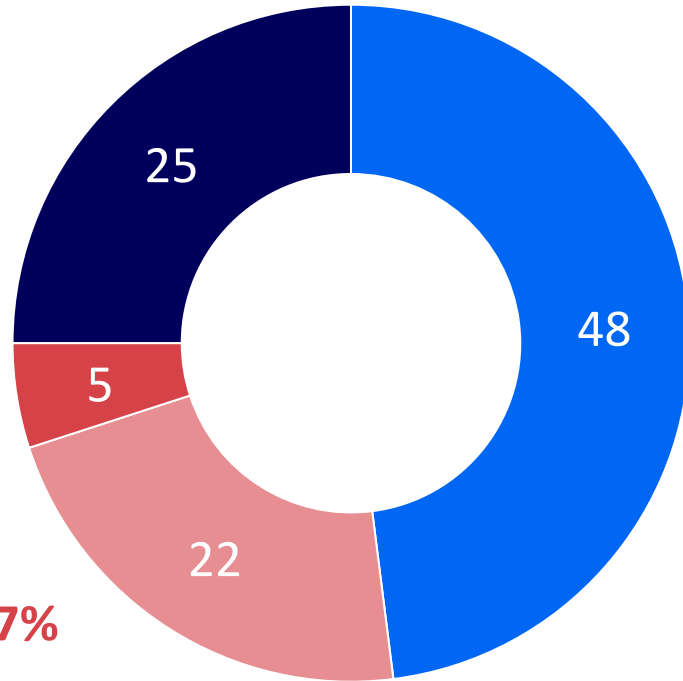
À tous, en % de réponses « **Efficaces** »



73% des Français estiment probable un nouveau confinement, un chiffre similaire à celui mesuré à la sortie du premier confinement en mai 2020

Selon vous, une fois que les mesures de confinement seront levées, est-il probable ou pas probable qu'il faille à nouveau confiner le pays pour faire face à une nouvelle vague d'épidémie ?

À tous, en %



Probable : 73%

Contre 72% à la sortie du premier confinement*

Probable



Pas probable : 27%

■ Très probable ■ Plutôt probable ■ Plutôt pas probable ■ Pas du tout probable

Contacts

Merci de noter que toute diffusion de ces résultats doit être accompagnée des éléments techniques suivants :

Les noms « Harris Interactive », le nom des commanditaires de l'étude, la méthode d'enquête, les dates de réalisation et la taille de l'échantillon.

Jean-Daniel Lévy

Directeur du Département Politique
& Opinion

01 44 87 60 66

jdlevy@harrisinteractive.fr

