

Une étude



pour

les zooms 2021
de L'Observatoire Cetelem

Thème 1

**An I après le début de la pandémie : se soigner, travailler, vivre en famille...
quelles perspectives ?**

Enquête 1/3 : Le vaccin, un possible *pass sanitaire* pour pouvoir consommer à nouveau ?

Janvier 2021

Magalie Gérard, Directrice adjointe du Département Politique – Opinion

Morgane Hauser, Chef de groupe au Département Politique – Opinion

Rosalie Ollivier, Chargée d'études au Département Politique – Opinion

Sommaire

Méthodologie d'enquête	P.3
La santé, un sujet que les Français surveillent avec attention, particulièrement en cette période	P.5
Se faire vacciner, une option que les Français veulent désormais choisir, pour protéger leurs proches, mais aussi pour pouvoir reprendre une vie normale	P.11
Le passeport vaccinal, une option clivante	P.18

Méthodologie d'enquête



Enquête réalisée **en ligne** les **12** et **13 janvier** 2021.



Échantillon de **1 034** personnes représentatif des Français âgés de 18 ans et plus.



Méthode des quotas et redressement appliqués aux variables suivantes : **sexe**, **âge**, **catégorie socioprofessionnelle** et **région** de l'interviewé(e).



Aide à la lecture des résultats détaillés :

- Les chiffres présentés sont exprimés en pourcentage.
- Les chiffres en italique sont ceux qui apparaissent significativement au-dessus de la moyenne.
- Nous considérons comme « s'estimant à risque » les personnes qui évaluent de 6 à 10 leur sentiment d'être à risque face au coronavirus.

Intervalle de confiance

L'intervalle de confiance (parfois appelé « marge d'erreur ») permet de déterminer la confiance qui peut être attribuée à une valeur, en prenant en compte la valeur observée et la taille de l'échantillon. Si le calcul de l'intervalle de confiance concerne les sondages réalisés avec la méthode aléatoire, il est communément admis qu'il est proche pour les sondages réalisés avec la méthode des quotas.

Taille de l'échantillon	5% ou 95%	10% ou 90%	20% ou 80%	30% ou 70%	40% ou 60%	50%
100 interviews	4,4	6,0	8,0	9,2	9,8	10
200 interviews	3,1	4,3	5,7	6,5	6,9	7,1
300 interviews	2,5	3,5	4,6	5,3	5,7	5,8
400 interviews	2,2	3,0	4,0	4,6	4,9	5,0
500 interviews	2,0	2,7	3,6	4,1	4,4	4,5
600 interviews	1,8	2,4	3,3	3,8	4,0	4,1
800 interviews	1,5	2,1	2,8	3,2	3,4	3,5
1 000 interviews	1,4	1,8	2,5	2,9	3,0	3,1
2 000 interviews	1,0	1,3	1,8	2,1	2,2	2,3
3 000 interviews	0,8	1,1	1,5	1,7	1,8	1,8
4 000 interviews	0,7	0,9	1,3	1,5	1,6	1,6
6 000 interviews	0,6	0,8	1,1	1,3	1,4	1,4



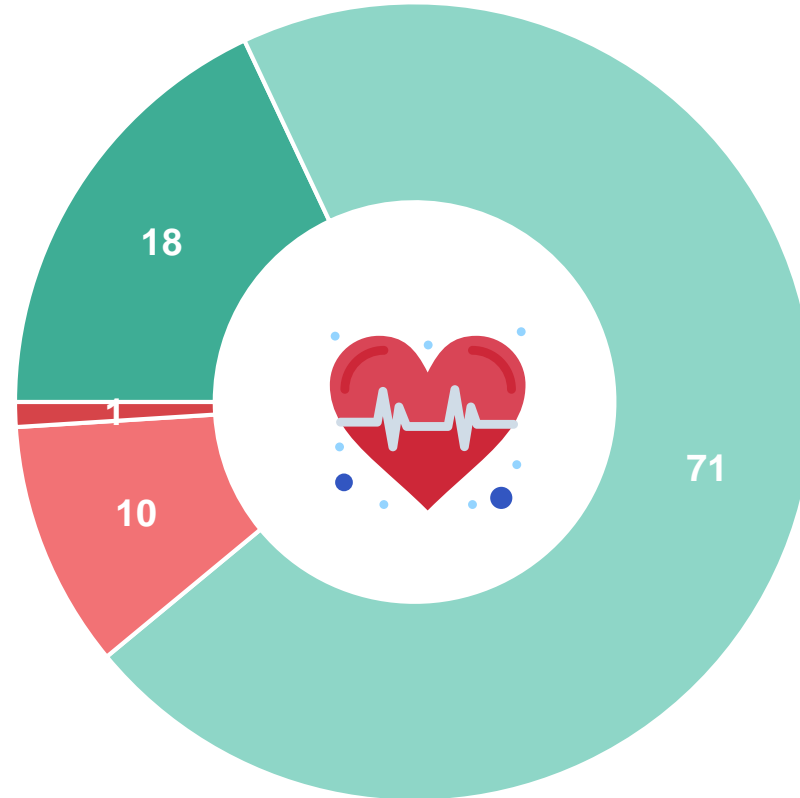
La santé, un sujet que les Français surveillent avec attention, particulièrement en cette période

- **Bonne nouvelle en ces temps d'interrogations sanitaires, la grande majorité des Français (89%) s'estime, aujourd'hui, en bonne santé.** L'optimisme de cette perception est pourtant très vite à nuancer : seuls 18% des Français vont jusqu'à affirmer être « en très bonne santé », quand 71% jugent en réalité leur santé « plutôt bonne ». Dans ce contexte sanitaire qui inquiète et remet en cause ce qui semblait établi, le sentiment d'être en bonne santé s'exprime **avec prudence, notamment chez les plus âgés.**
- Et pour cause : s'ils estiment globalement être en bonne santé, les Français manifestent de vraies inquiétude à l'égard de ce sujet en cette période de stress sanitaire. **6 Français sur 10 (61%)** se déclarent **inquiets pour leur santé**, toutes les catégories hormis les plus jeunes – âgés de 18 à 24 ans – partageant une même crainte.
- Cette inquiétude se focalise en premier lieu sur la **contamination par le coronavirus** (66% des Français se déclarent inquiets actuellement concernant ce risque). dont la crainte dépasse celle d'autres risques comme le cancer (62%) ou les maladies cardiaques (53%). Ainsi, **le risque lié au virus occupe le devant de la scène sans pour autant faire oublier les maladies habituellement redoutées.** En cette période particulière, on note que les Français de moins de 35 ans, qu'aucun risque ne laisse complètement indifférents, mais qui se situent en dessous de la moyenne pour la plupart des risques, mettent particulièrement l'accent sur leur crainte de développer des maladies et troubles psychologiques (dépression, dépendance, etc.) : 50%, soit un jeune sur deux les redoute.

Alors même que près de 9 Français sur 10 s'estiment en bonne santé...

Actuellement, vous considérez-vous en bonne ou en mauvaise santé ?

- À tous, en % -



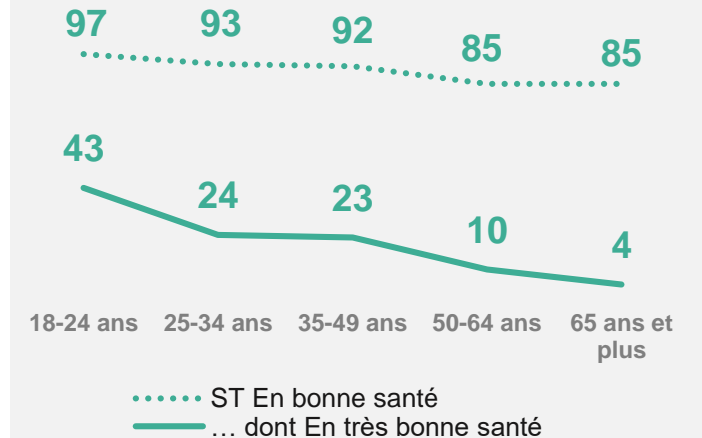
En mauvaise santé : 11%

Revenus inférieurs à 2 000 € : 14%

En bonne santé : 89%

Revenus supérieurs à 4 000 € : 93%

Détail selon l'âge

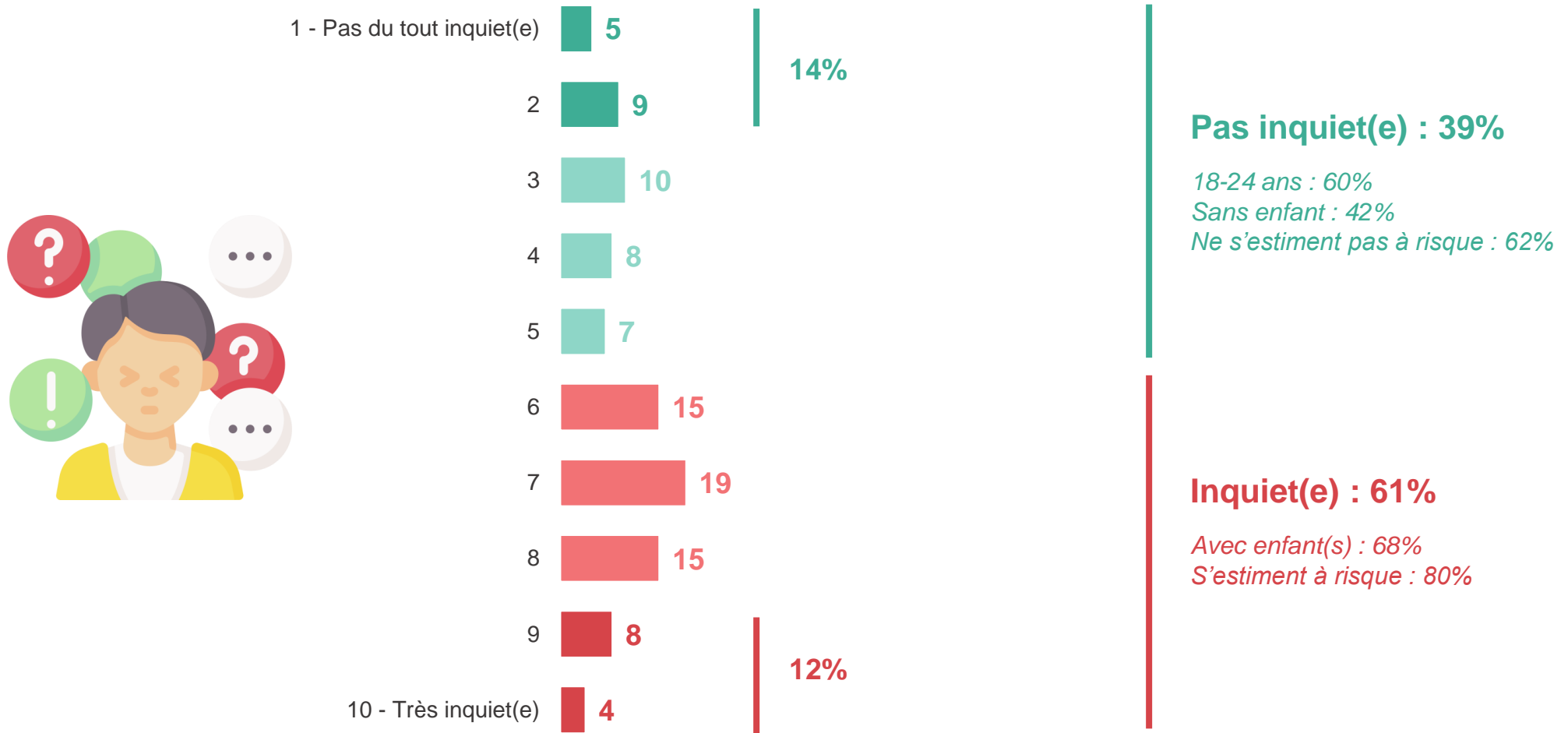


- En très bonne santé
- En plutôt bonne santé
- En plutôt mauvaise santé
- En très mauvaise santé

... le niveau d'inquiétude concernant sa santé est majoritaire et élevé

Sur une échelle de 1 à 10, à quel point vous sentez-vous actuellement inquiet(e) pour votre santé de manière générale ?*

- À tous, en % -



Si l'inquiétude pour sa santé marque peu les plus jeunes, elle est, à partir de 25 ans, largement partagée au sein de la population et sur toutes les générations

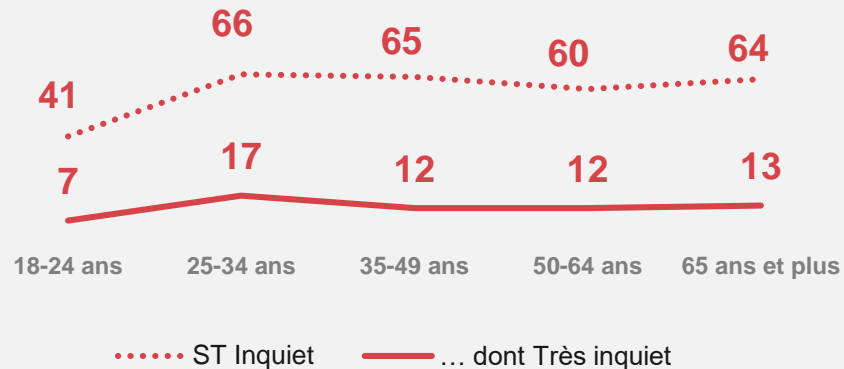
Sur une échelle de 1 à 10, à quel point vous sentez-vous actuellement inquiet(e) pour votre santé de manière générale ?*

- À tous, en % -



61%
des Français se considèrent **inquiets** pour leur santé actuellement
dont 12% Très inquiets

Détail selon l'âge

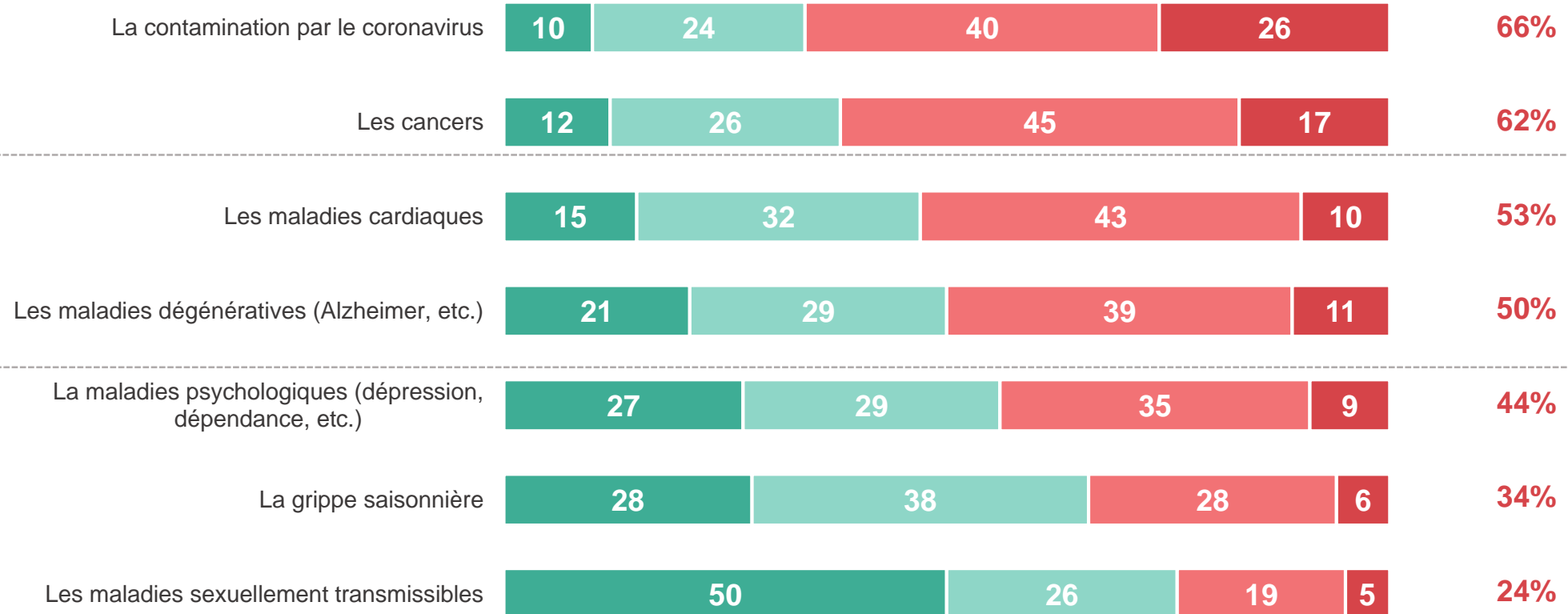


La pandémie de Covid-19 domine les craintes relatives à la santé sans les supprimer et plutôt en s'ajoutant à elles : la peur du cancer, par exemple concerne près de 2 Français sur 3

Et plus précisément, sur une échelle de 1 à 10, dans quelle mesure êtes-vous inquiet actuellement de chacun des risques suivants pour votre santé ?*

- À tous, en % -

Inquiet(e)



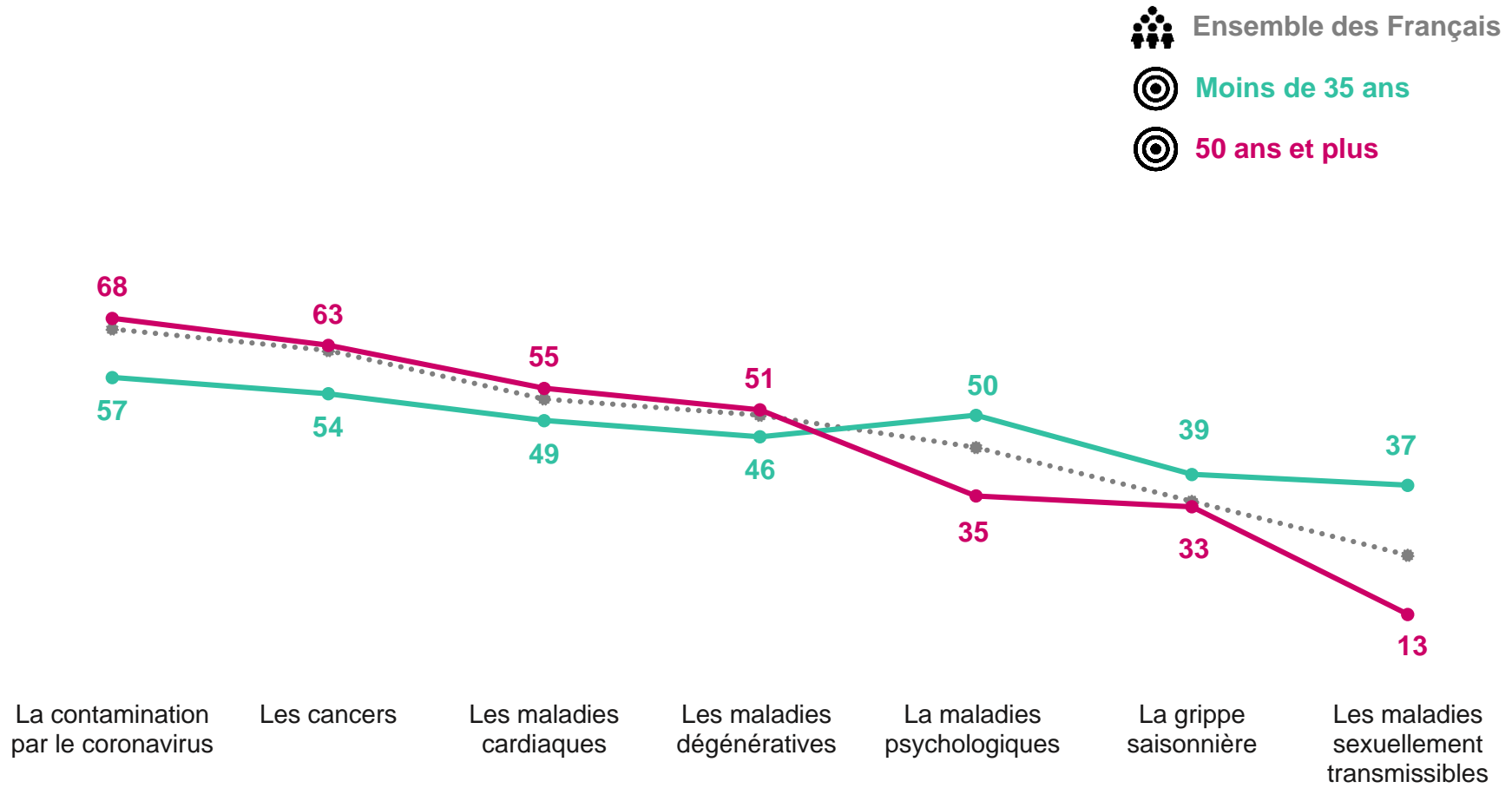
■ Pas du tout inquiet (Notes 1-2)
 ■ Plutôt pas inquiet (Notes 3-5)
 ■ Plutôt inquiet (Notes 6-8)
 ■ Très inquiet (Notes 9-10)

* 1 – Signifiant que vous n'êtes pas du tout inquiet(e) concernant votre santé actuellement ; 10 – Signifiant que vous êtes très inquiet(e) concernant votre santé actuellement, les notes intermédiaires vous permettant de nuancer votre jugement.

Si les Français de 50 ans et plus déclarent une inquiétude un peu plus prononcée sur la contamination au Covid-19 et aux maladies dont le risque s'intensifie avec l'âge, les plus jeunes mettent l'accent sur leur crainte de maladies psychologiques (dépression, dépendance, etc.)

Et plus précisément, sur une échelle de 1 à 10, dans quelle mesure êtes-vous inquiet actuellement de chacun des risques suivants pour votre santé ?*

- À tous, en % de réponses « **Inquiet(e)** » (Notes 6 à 10) -



Dans l'ensemble, les personnes qui s'estiment à risque redoutent plus largement chacun de ces maux. On note que les femmes (hormis sur la question des MST) sont systématiquement plus inquiètes que les hommes (entre 5 points – grippe saisonnière, maladies cardiaques - et 8 points – maladies dégénératives – de plus que les hommes).

* 1 – Signifiant que vous n'êtes pas du tout inquiet(e) concernant votre santé actuellement ; 10 – Signifiant que vous êtes très inquiet(e) concernant votre santé actuellement, les notes intermédiaires vous permettant de nuancer votre jugement.



Se faire vacciner, une option que les Français veulent désormais choisir, pour protéger leurs proches, mais aussi pour pouvoir reprendre une vie normale

- Dans un contexte où leur santé semble menacée par le virus, les Français manifestent-ils le souhait de se protéger via un vaccin ? Malgré les réticences pressenties fin 2020, **les Français qui veulent se faire vacciner sont désormais majoritaires** : 62% souhaitent sauter le pas ou déclarent l'avoir déjà fait, une proportion encore plus forte chez les plus âgés (74% parmi les 65 ans et plus) et ceux qui s'estiment à risque (74% également).
- Ces Français qui souhaitent se faire vacciner le feraient en premier lieu pour **protéger leurs proches** (96%), ainsi que **se protéger eux-mêmes** (94%). Mais au-delà de cet enjeu de santé, le désir de **retrouver une vie plus libre** apparaît également parmi les raisons primordiales invoquées par ces volontaires (94% le feraient pour retrouver une vie normale, et 92% pour éviter de nouvelles restrictions). Plus généralement, les Français attendent principalement du vaccin qu'il leur permette de retrouver **le loisir de voir leurs proches** (46%) et leur ôte le **stress de tomber malade** (36%)... Mais ils attendent également de retrouver leurs **libertés individuelles**: se rendre dans un bar ou un restaurant (33%), voyager (32%), faire des projets (26%), etc. Le vaccin est ainsi attendu non seulement pour des questions de santé pures, mais aussi comme l'espoir de retrouver une vie plus normale.
- Partagés entre l'envie de retrouver une vie plus simple, un vaccin qui convainc lentement et une confiance très relative aux institutions qui le portent, les Français manifestent un **optimisme prudent** quant à la résolution de la crise en France. **53% pronostiquent un retour à une vie normale au cours de l'année 2021** contre 43% qui le situent plus tard – un optimisme plus marqué chez ceux qui souhaitent se faire vacciner. Les Français sont légèrement plus pessimistes concernant la situation dans le monde (seul 1 tiers de la population – 34% - estimant une sortie de crise d'ici à la fin de l'année).

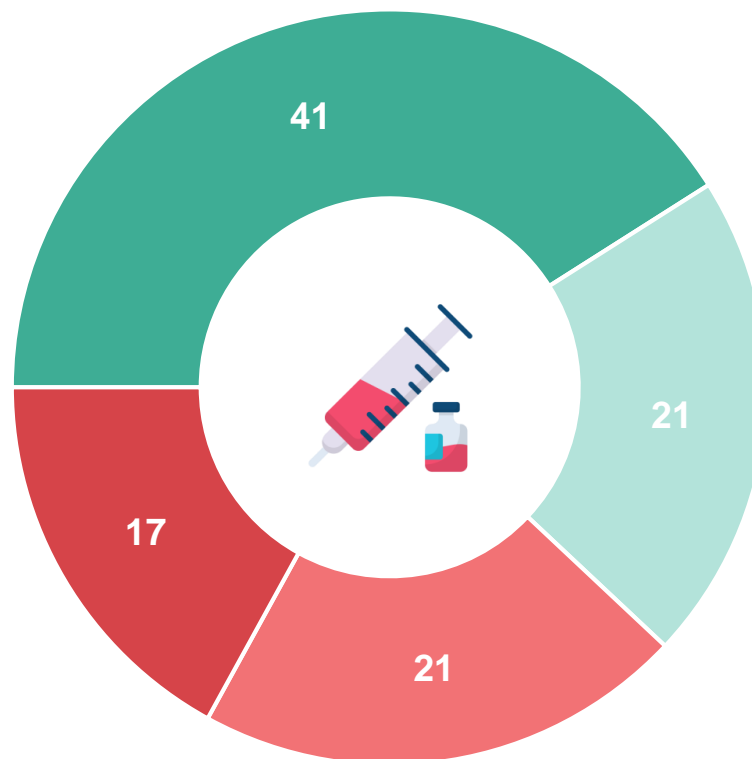
L'intention vaccinale est majoritaire chez les Français (62%), les plus âgés se montrant les plus enclins à recevoir un vaccin à ce stade de la campagne

Vous-même, allez-vous certainement, probablement, probablement pas ou certainement pas vous faire vacciner contre la Covid-19 ?

- À tous, en % -

N'a pas l'intention de se faire vacciner : 38%

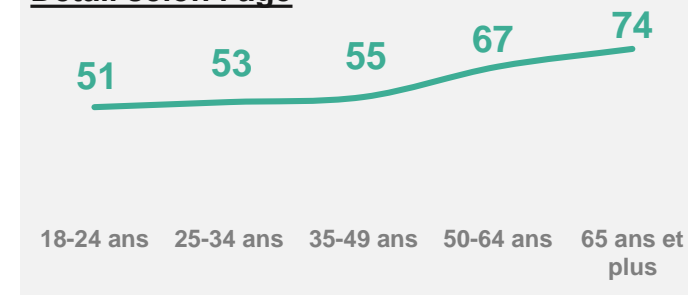
Femmes : 43%
PCS- : 46%
Diplôme inférieur au Bac : 47%
Ne s'estiment pas à risque : 47%
Sympathisants RN : 57%



A l'intention de se faire vacciner ou l'a déjà fait : 62%

Hommes : 67%
PCS+ : 68%
Diplôme supérieur à Bac+2 : 73%
S'estiment à risque : 74%
Sympathisants EELV : 76% ; Sympathisants LREM : 85%

Détail selon l'âge



- Vous l'avez déjà fait ou allez certainement le faire
- Vous allez probablement le faire
- Vous n'allez probablement pas le faire
- Vous n'allez certainement pas le faire

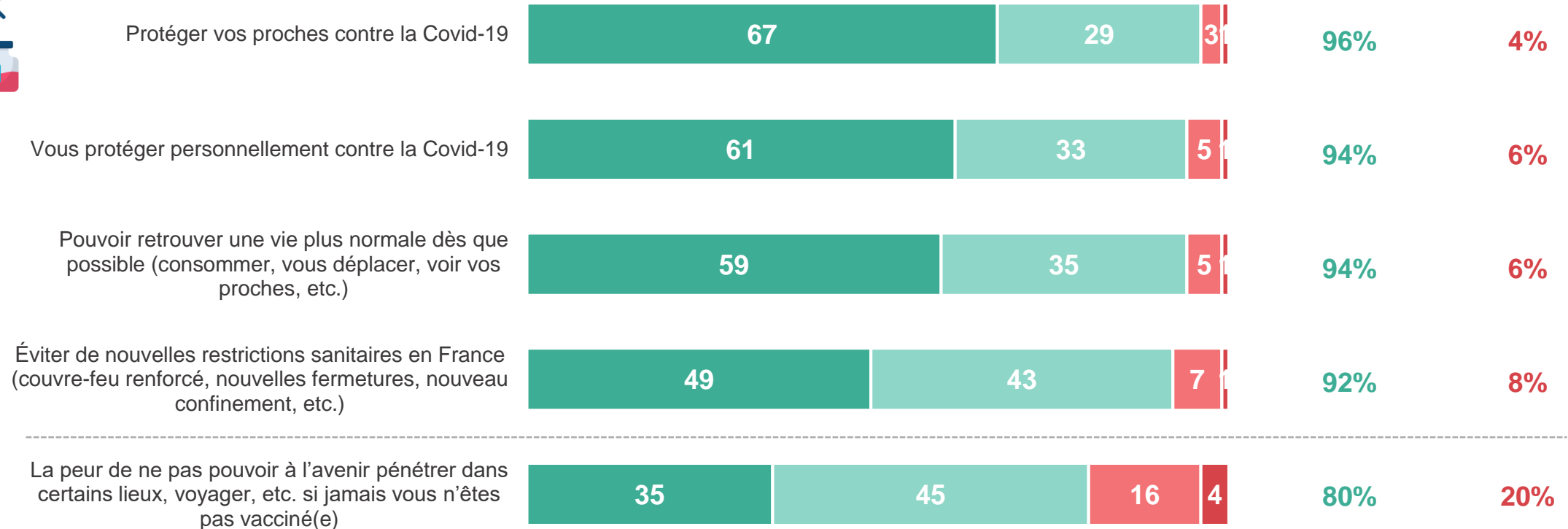
Protéger ses proches et se protéger soi, enjeux majeurs mais pas uniques de l'intention de vaccination : 94% des Français qui ont l'intention de le faire mentionnent l'envie de retrouver une vie et une consommation normale comme déterminante

Chacune des raisons suivantes jouent-elles / ont-elles joué un rôle important ou non dans votre envie de recourir à la vaccination contre la Covid-19 ?

- À ceux qui ont l'intention de se faire vacciner ou déclarent l'avoir déjà fait, en % -



Important Pas important



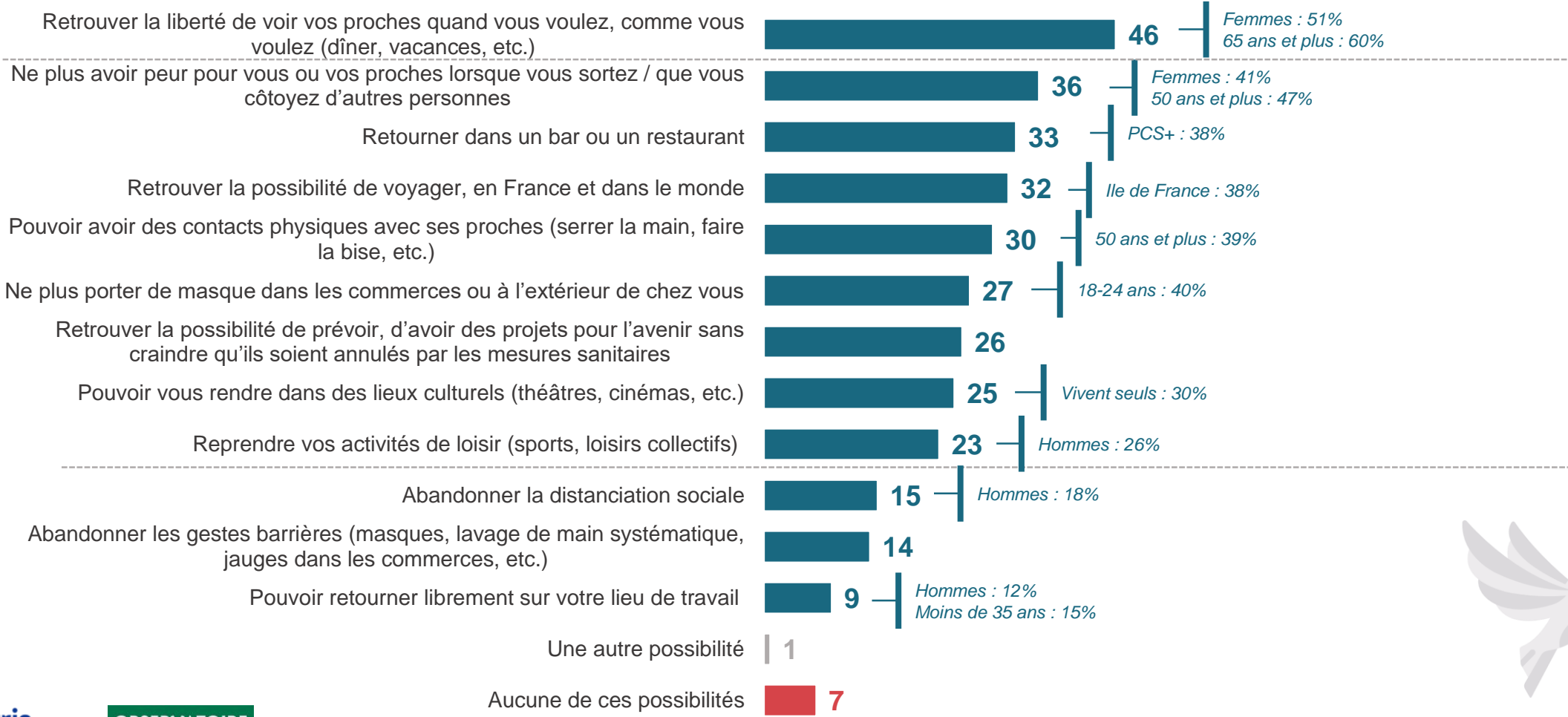
■ Un rôle très important ■ Un rôle plutôt important ■ Un rôle plutôt pas important ■ Un rôle pas du tout important

Les Français âgés de 50 ans et plus qui veulent se faire vacciner évoquent plus que les autres ces différentes raisons, et a fortiori, celles de se protéger soi (71% très important), de protéger leurs proches (72%) mais également de pouvoir reprendre leur vie habituelle (63%).

Les Français attendent principalement du vaccin qu'il leur permette de retrouver la possibilité de voir leurs proches et leur ôte le stress de tomber malade... mais également de retrouver leurs libertés : se rendre dans un bar ou un restaurant, voyager, faire des projets...

Personnellement, parmi les suivants, qu'attendez-vous le plus du vaccin contre la Covid-19 ?
4 réponses possibles

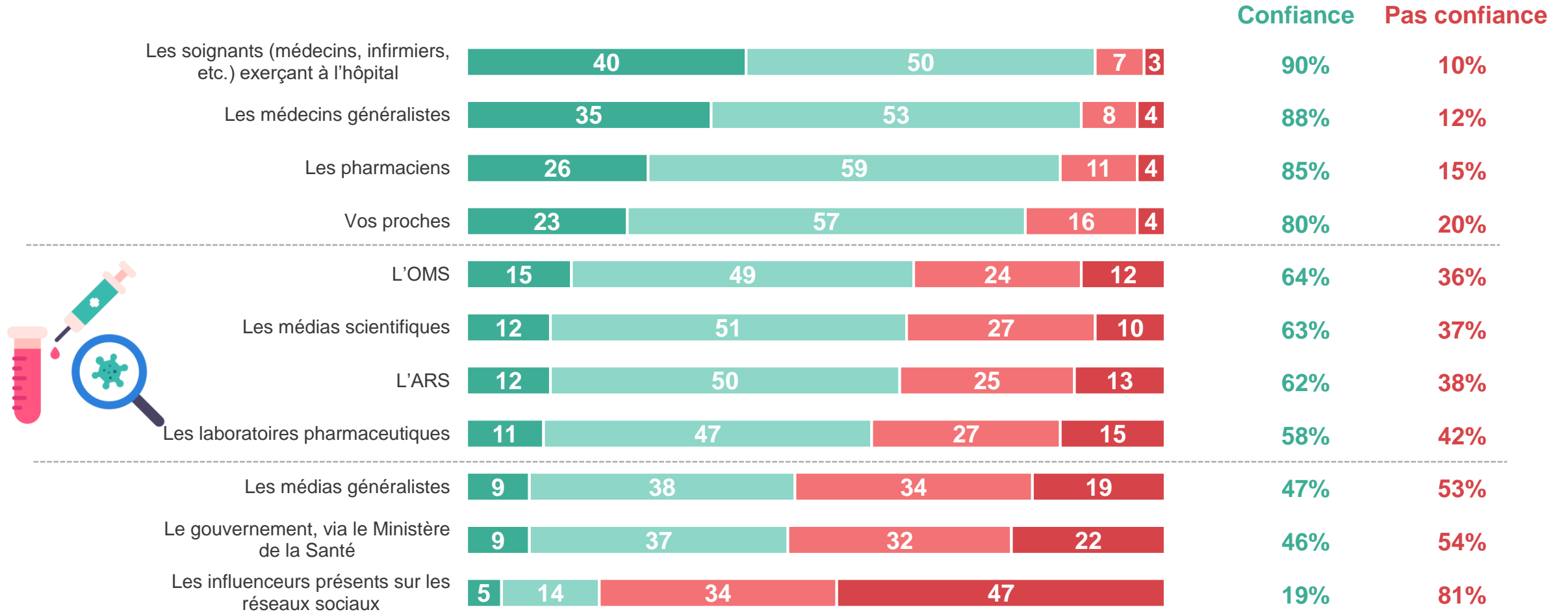
- À tous, en % -



Les Français accordent leur confiance au personnel médical de proximité (notamment les soignants et les médecins généralistes) plus volontiers qu'aux institutions de santé (dont, le ministère de la Santé, institution qui connaît la plus grande défiance à son égard)

Aujourd'hui, faites-vous confiance à chacun des acteurs suivants pour vous donner des informations fiables concernant le vaccin contre la Covid-19 ?

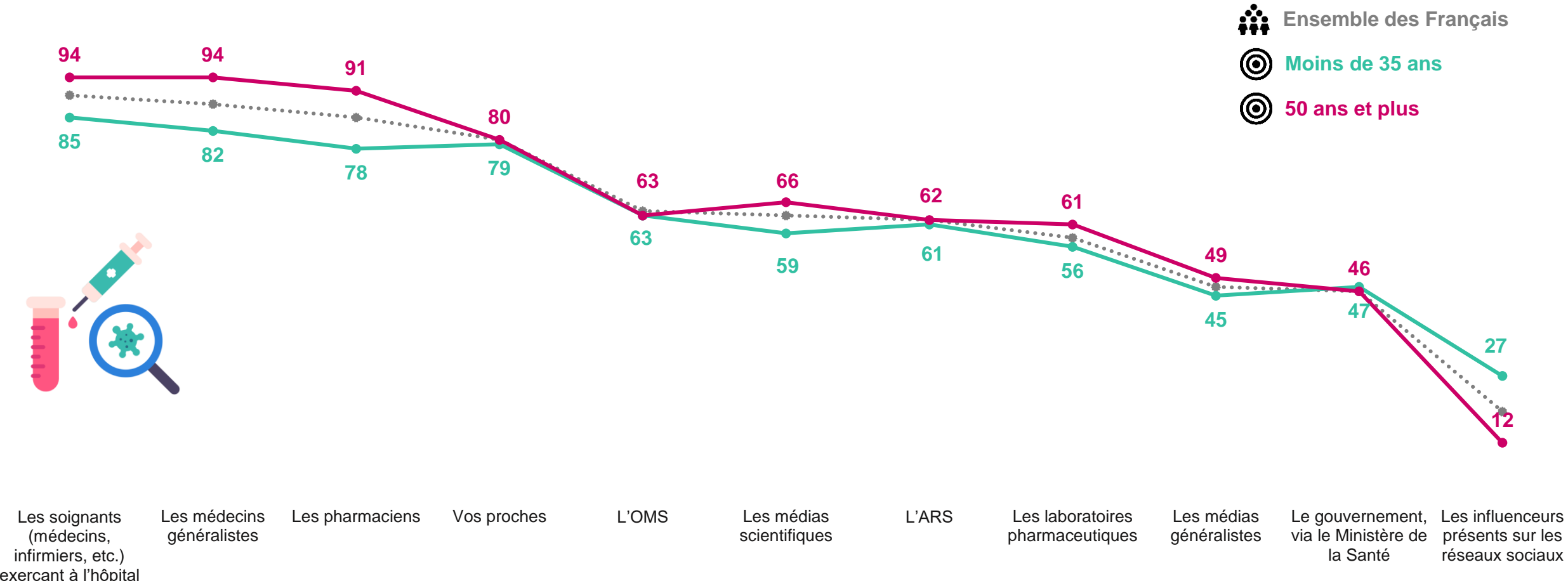
- À tous, en % -



Les plus âgés manifestent une confiance plus grande dans les acteurs de proximité (soignants, médecins généralistes et pharmaciens) que les plus jeunes, plus défiants en général, et plus à l'écoute des réseaux sociaux

Aujourd'hui, faites-vous confiance à chacun des acteurs suivants pour vous donner des informations fiables concernant le vaccin contre la Covid-19 ?

- À tous, en % de réponses « Confiance » -



Quel que soit l'acteur envisagé, les hommes se montrent généralement plus en confiance que les femmes. Les Français qui ne font pas confiance aux vaccins de manière générale et ceux qui n'ont pas l'intention de se faire vacciner se montrent, eux, plus en défiance face à ces différents acteurs.

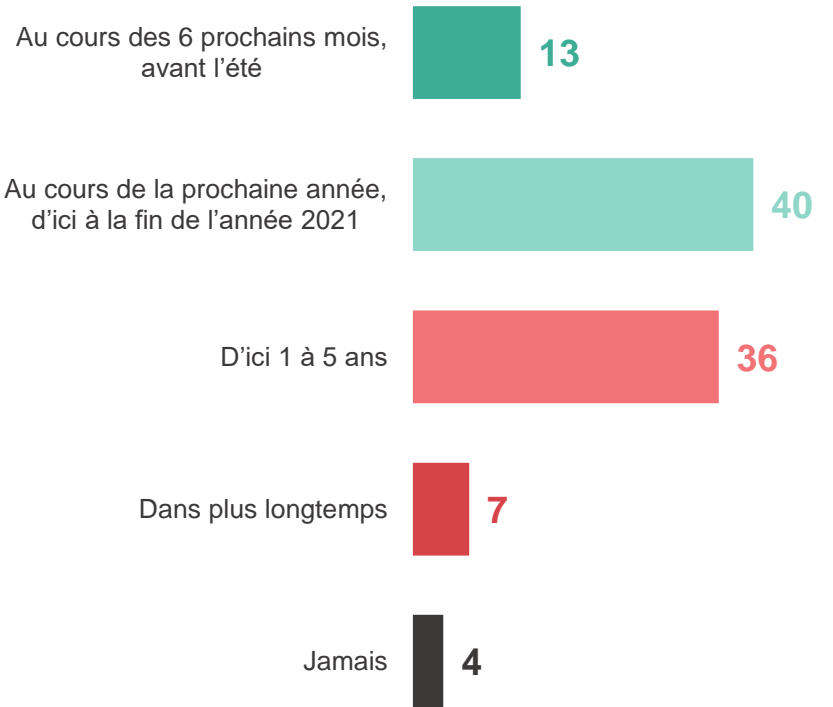
Plus de la moitié des Français pronostiquent un retour à la normale en France au cours de l'année 2021 ; ils sont moins optimistes concernant la situation dans le monde

Et personnellement, pensez-vous que la vaccination contre la Covid-19 va permettre de retrouver une vie normale, plus proche de celle que vous viviez avant la crise sanitaire ... ?

- À tous, en % -



En France

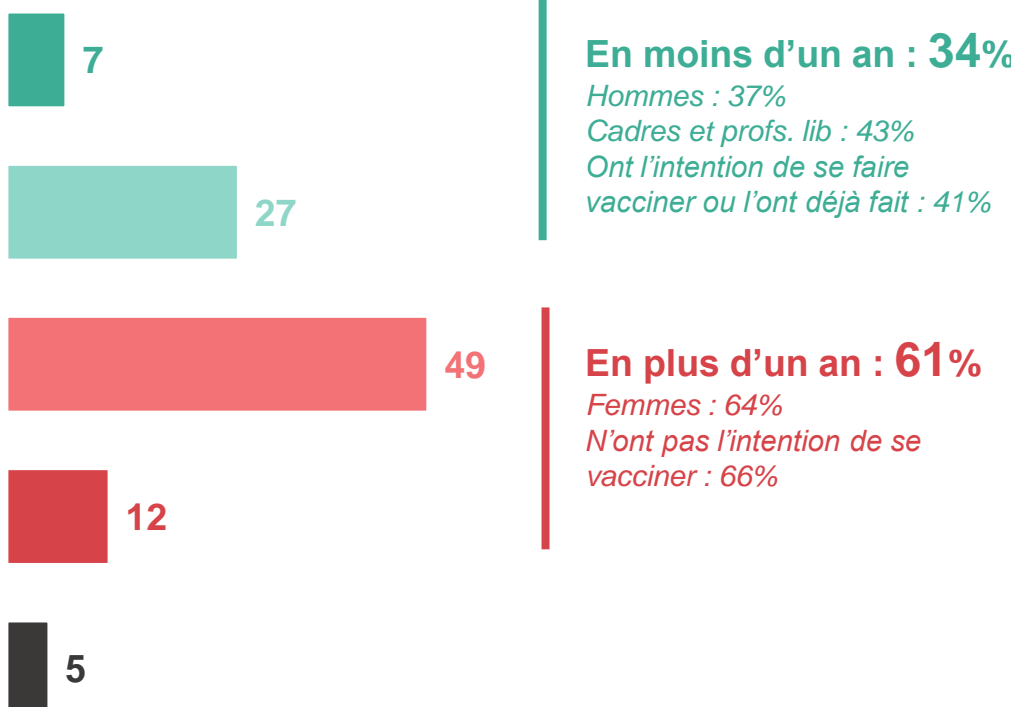


En moins d'un an : 53%
 Hommes : 58%
 Cadres et profs. lib : 63%
 Ont l'intention de se faire vacciner ou l'ont déjà fait : 66%

En plus d'un an : 43%
 Femmes : 45%
 50-64 ans : 47%
 PCS- : 47%
 N'ont pas l'intention de se vacciner : 56%



Dans le monde



En moins d'un an : 34%
 Hommes : 37%
 Cadres et profs. lib : 43%
 Ont l'intention de se faire vacciner ou l'ont déjà fait : 41%

En plus d'un an : 61%
 Femmes : 64%
 N'ont pas l'intention de se vacciner : 66%



Le passeport vaccinal, une option clivante

- Les Français se montrent **partagés quant à l'instauration d'un éventuel passeport vaccinal** – c'est-à-dire un certificat témoignant qu'une personne a été vaccinée contre la Covid-19, et qui pourrait devenir obligatoire pour entrer dans certains lieux accueillant des larges publics. **L'approbation l'emporte légèrement (56%)**. Les plus jeunes et les plus âgés, plus favorables, s'opposent aux personnes d'âge intermédiaire, plus circonspectes. On note aussi que les plus optimistes, ceux qui projettent un retour à la normale au cours de l'année 2021, sont plus favorables que les autres à l'idée d'un passeport vaccinal. Quant à la **réalisation effective** de ce système de passeport vaccinal, les Français sont **parfaitement divisés**, la moitié estimant probable la mise en place d'un tel système dans les prochains mois, l'autre moitié l'estimant au contraire improbable.
- Interrogés sur les situations éventuelles où un passeport vaccinal pourrait être requis, les Français jugent celui-ci plus pertinent lors des **déplacements en direction (70%) ou en provenance (68%) du territoire français**, plutôt que lors des déplacements de proximité et activités du quotidien. Néanmoins, **près d'un Français sur deux serait favorable à ce que l'accès aux lieux culturels, aux bars et restaurants, aux activités sportives, aux transports en commun et aux magasins** soient soumis à la présentation d'un passeport vaccinal. En ce sens, pour près d'1 Français sur 2, le vaccin et l'obligation de se faire vacciner sont perçus comme des conditions *sine qua non* d'un retour à une vie et une consommation normales.
- En définitive, le passeport vaccinal est-il perçu plutôt comme une atteinte ou un retour à la liberté aux yeux des Français ? Encore une fois, ceux-ci se montrent partagés. Bien qu'ils perçoivent sa pertinence pour garantir un accès sécurisé à de nombreux lieux à l'avenir, les Français considèrent **légèrement plus souvent le passeport vaccinal comme une atteinte (52%) qu'un retour à la liberté (48%)**. Là encore, les tranches d'âges extrêmes contrastent avec les tranches intermédiaires, qui se montrent plus sensibles à la question de l'atteinte aux libertés.

Les Français se montrent partagés quant à l'instauration d'un éventuel passeport vaccinal, l'approbation l'emportant légèrement ; les plus jeunes et les plus âgés, plus favorables, s'opposent aux personnes d'âge intermédiaire, plus circonspectes

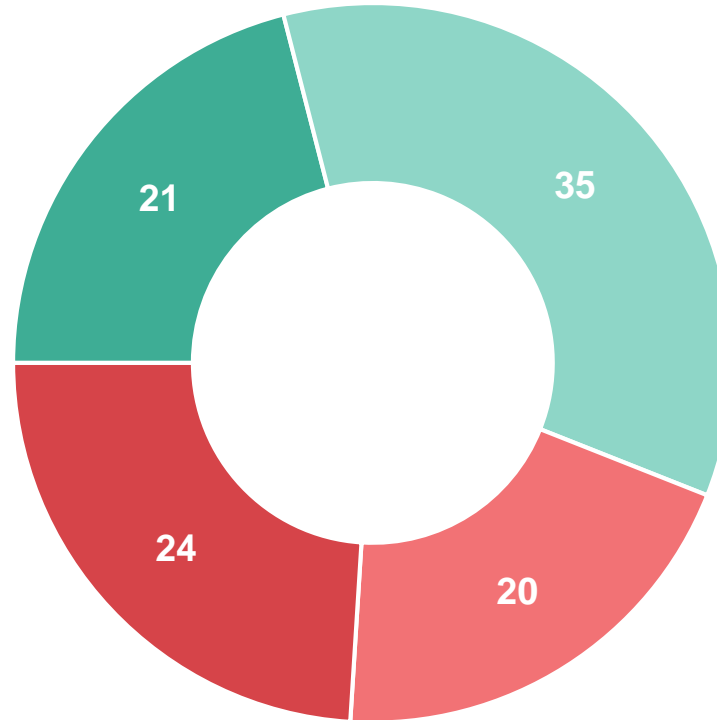
Seriez-vous favorable ou opposé(e) à ce que soit mis en place en France un « passeport vaccinal » ?*

- À tous, en % -



Opposé(e) : 44%

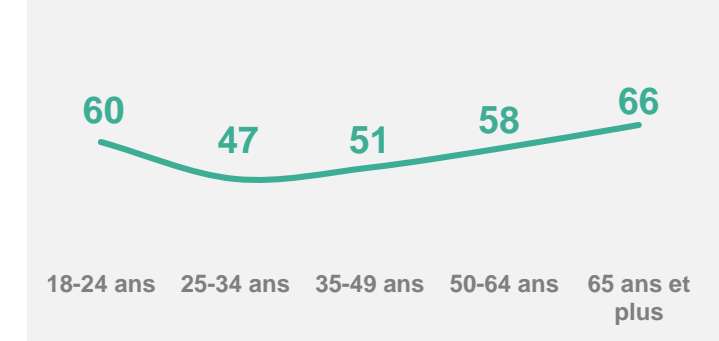
*Ne s'estiment pas à risque : 52%
N'ont pas l'intention de se faire vacciner : 77%*



Favorable : 56%

*S'estiment à risque : 67%
Ont l'intention de se faire vacciner ou l'ont déjà fait : 77%
Projetent un retour à la normale dans le monde au cours de l'année 2021 : 64%*

Détail selon l'âge



■ Très favorable ■ Plutôt favorable ■ Plutôt opposé(e) ■ Très opposé(e)

Quant à savoir si la mise en place de ce passeport vaccinal est réaliste ou non sur le territoire national, les Français sont parfaitement divisés

Et, toujours concernant ce « passeport vaccinal » estimez-vous qu'il est probable ou pas probable qu'il soit instauré en France au cours des prochains mois ?*

- À tous, en % -

Probable : 50%

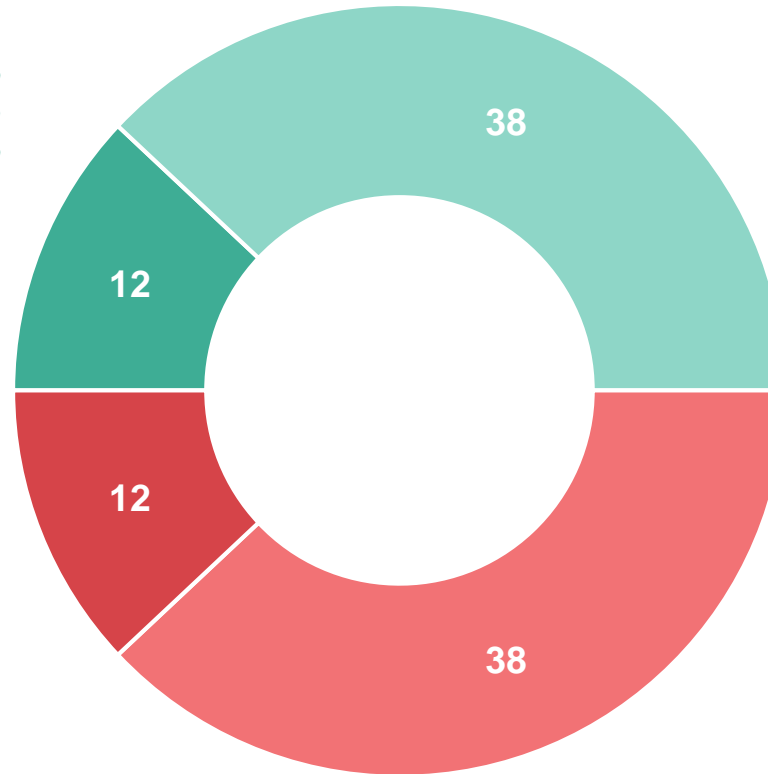
Hommes : 53%

Moins de 35 ans : 56%

Parents : 56%

S'estiment à risque : 54%

Ont l'intention de se faire vacciner ou l'ont déjà fait : 57%



Pas probable : 50%

Femmes : 53%

65 ans et plus : 56%

Ne s'estiment pas à risque : 55%

N'ont pas l'intention de se faire vacciner : 61%

■ Très probable ■ Plutôt probable ■ Plutôt pas probable ■ Pas du tout probable

Au total, si une légère majorité de Français penche plutôt en faveur du passeport vaccinal, ils sont totalement partagés quant à la possibilité de sa mise en place en France dans les prochains mois

Seriez-vous favorable ou opposé(e) à ce que soit mis en place en France un « passeport vaccinal » ?*

Et, toujours concernant ce « passeport vaccinal » estimez-vous qu'il est probable ou pas probable qu'il soit instauré en France au cours des prochains mois ?*

- À tous, en % -

56% des Français seraient favorables à un passeport vaccinal

18-24 ans : 60% ; 65 ans et plus : 66%

S'estiment à risque : 67%

Ont l'intention de se faire vacciner ou l'ont déjà fait : 77%



50% des Français estiment probable qu'un passeport vaccinal soit mis en place

Hommes : 53%

Moins de 35 ans : 56%

Parents : 56%

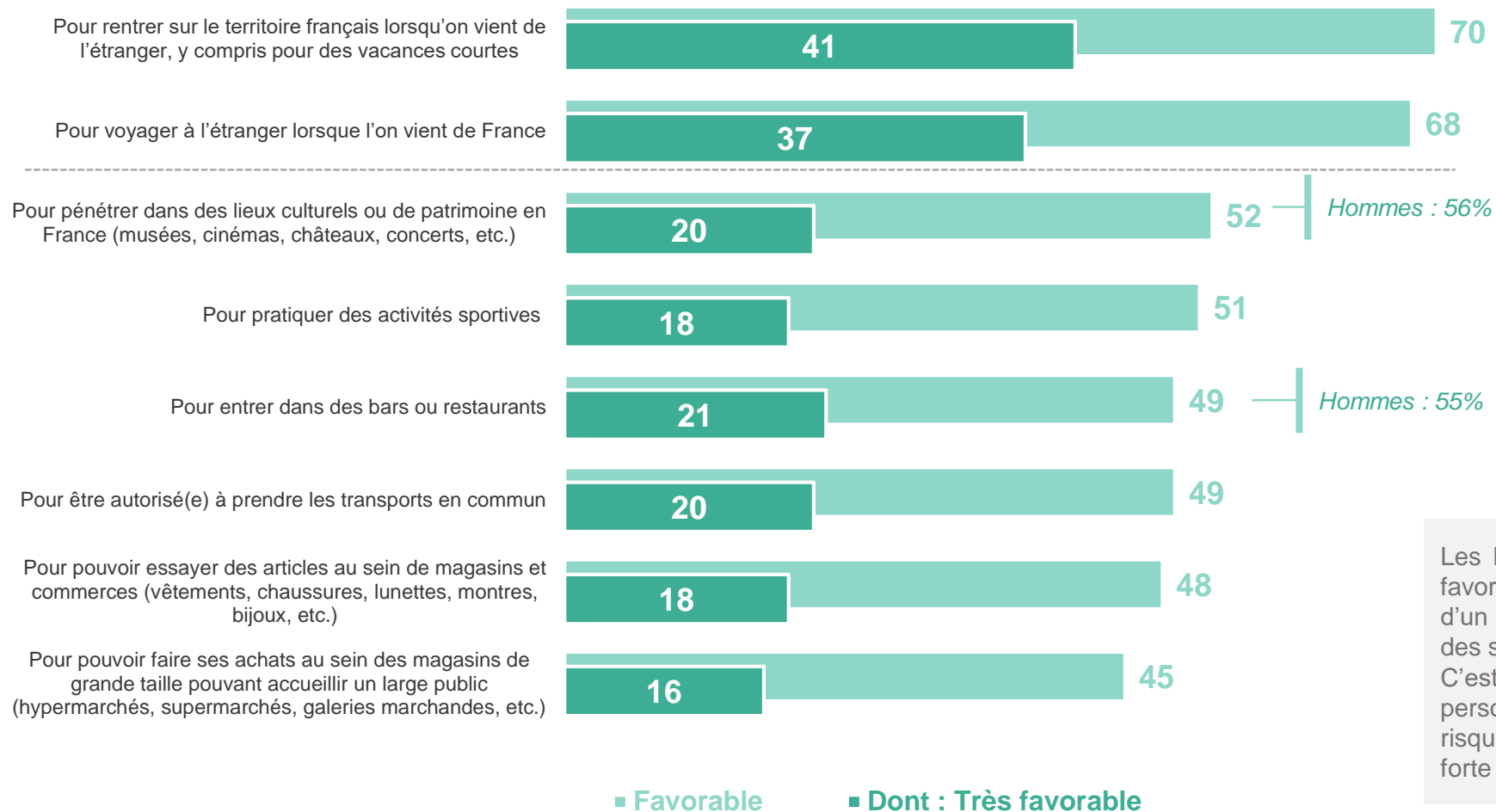
S'estiment à risque : 54%

Ont l'intention de se faire vacciner ou l'ont déjà fait : 57%

Les Français semblent juger le passeport vaccinal plus pertinent lors des entrées et sorties du territoire que dans les situations du quotidien (accès aux lieux culturels, bars et restaurants, activités sportives, transports en commun et magasins), près de la moitié s'y montrant néanmoins favorable dans toutes les situations évoquées

Plus précisément, seriez-vous favorable ou opposé(e) à ce que soit mis en place en France un « passeport vaccinal » dans chacune des situations suivantes ?*

- À tous, en % « Favorable » -



Les Français de 50 ans et plus sont plus favorables que la moyenne à l'instauration d'un passeport vaccinal dans l'ensemble des situations évoquées. C'est ainsi également le cas des personnes qui se considèrent les plus à risque ou qui indiquent une intention plus forte de se faire vacciner.

Partagés entre envie de reprendre une vie normale et le refus de l'obligation vaccinale, les Français voient légèrement plus le passeport vaccinal comme une atteinte (52%) qu'un retour à la liberté (48%)

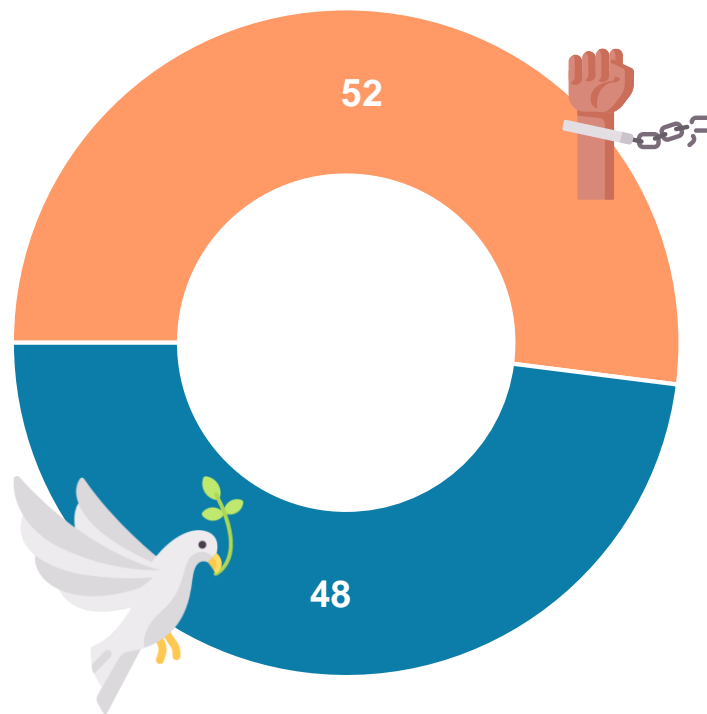
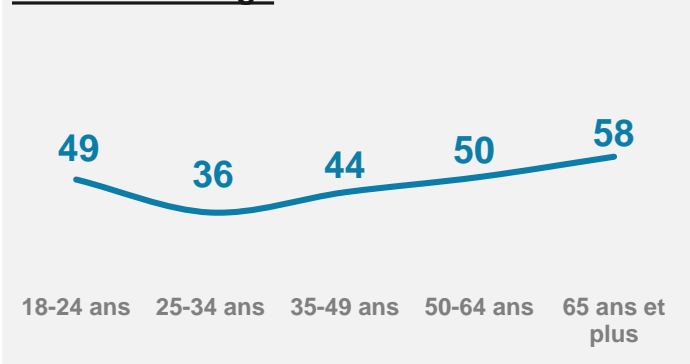
Diriez-vous que la mise en place d'un passeport vaccinal en France serait avant tout... ?*

- À tous, en % -

Un retour à la liberté, parce qu'il permettrait de retrouver des activités sans restriction (loisirs, sorties, achats, voyages, etc.) pour ceux qui acceptent de se faire vacciner

S'estiment à risque : 56%
Font confiance aux vaccins : 51%
Ont l'intention de se faire vacciner : 65%

Détail selon l'âge



Une atteinte à la liberté, parce qu'il interdirait certains lieux / événements aux personnes qui refusent de se faire vacciner

PCS- : 59%
Ne s'estiment pas à risque : 59%
Ne font pas confiance aux vaccins : 73%
N'ont pas l'intention de se faire vacciner : 80%

Contacts

Merci de noter que toute diffusion de ces résultats doit être accompagnée des éléments techniques suivants : le **nom de l'institut**, le **nom du commanditaire** de l'étude, la **méthode d'enquête**, les **dates de réalisation** et la **taille de l'échantillon**.

Suivez l'actualité de Harris Interactive sur :



www.harris-interactive.com



[Facebook](#)



[Twitter](#)



[LinkedIn](#)

Contacts Harris Interactive en France :

- Jean-Daniel Lévy – Directeur du département Politique & Opinion – 01 44 87 60 30 – jdlevy@harrisinteractive.fr
- Laurence Lavernhe – Directrice Marketing & Communication – 01 44 87 60 94 – llavernhe@harrisinteractive.fr