



Le regard des Français sur l'intervention d'Emmanuel Macron le lundi 16 mars 2020 et les mesures de confinement

➤ Méthodologie d'enquête



Enquête réalisée [en ligne le 16 mars 2020](#), après l'intervention du Président de la République



Échantillon de [1228 personnes](#), représentatif de la population française âgée de 18 ans et plus.



Méthode des quotas et redressement appliqués aux variables suivantes :

[Sexe](#), [âge](#), [catégorie socioprofessionnelle](#) et [région de l'interviewé\(e\)](#).



Aide à la lecture des résultats détaillés :

- Les chiffres présentés sont exprimés en pourcentage.
- Les rappels « Jeudi 12 mars », font référence à une enquête réalisée en ligne le 12 mars 2020 auprès d'un échantillon de 1216 personnes, représentatif de la population française âgée de 18 ans et plus.
- Les rappels « Dimanche 15 mars » font référence à une enquête réalisée en ligne le 15 mars 2020 auprès d'un échantillon de 1021 personnes, représentatif de la population française âgée de 18 ans et plus.

Intervalle de confiance

L'intervalle de confiance (parfois appelé « marge d'erreur ») permet de déterminer la confiance qui peut être attribuée à une valeur, en prenant en compte la valeur observée et la taille de l'échantillon. Si le calcul de l'intervalle de confiance concerne les sondages réalisés avec la méthode aléatoire, il est communément admis qu'il est proche pour les sondages réalisés avec la méthode des quotas.

Taille de l'échantillon	5% ou 95%	10% ou 90%	20% ou 80%	30% ou 70%	40% ou 60%	50%
100 interviews	4,4	6,0	8,0	9,2	9,8	10
200 interviews	3,1	4,3	5,7	6,5	6,9	7,1
300 interviews	2,5	3,5	4,6	5,3	5,7	5,8
400 interviews	2,2	3,0	4,0	4,6	4,9	5,0
500 interviews	2,0	2,7	3,6	4,1	4,4	4,5
600 interviews	1,8	2,4	3,3	3,8	4,0	4,1
800 interviews	1,5	2,1	2,8	3,2	3,4	3,5
1 000 interviews	1,4	1,8	2,5	2,9	3,0	3,1
2 000 interviews	1,0	1,3	1,8	2,1	2,2	2,3
3 000 interviews	0,8	1,1	1,5	1,7	1,8	1,8
4 000 interviews	0,7	0,9	1,3	1,5	1,6	1,6
6 000 interviews	0,6	0,8	1,1	1,3	1,4	1,4

Note de lecture : dans le cas d'un échantillon de 1 000 personnes, si le pourcentage mesuré est de 10%, la marge d'erreur est égale à 1,8. Il y a donc 95% de chance que le pourcentage réel soit compris entre 8,2% et 11,8% (plus ou moins 1,8 points).

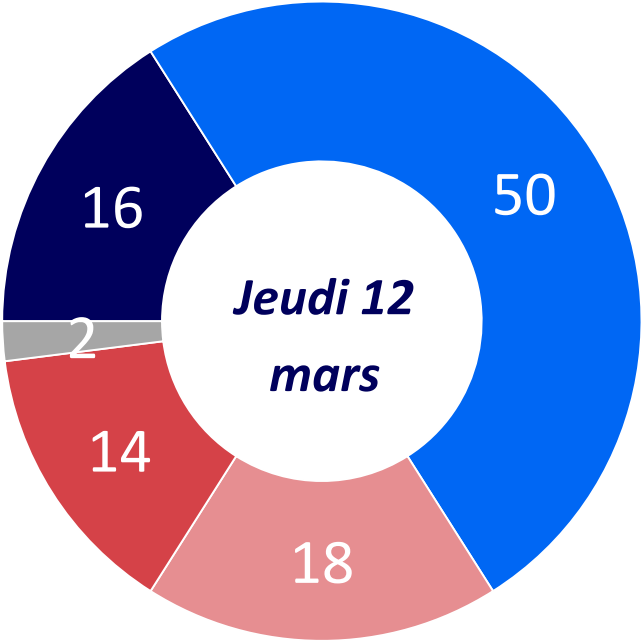


Près de 3 Français sur 4 ont trouvé le Président convaincant lors de son intervention télévisée, 10 points de plus que lors de sa première intervention le jeudi 12 mars

De ce que vous en avez vu/entendu, avez-vous trouvé le Président de la République, Emmanuel Macron très convaincant, plutôt convaincant, plutôt pas convaincant ou pas du tout convaincant lors de son intervention télévisée ?

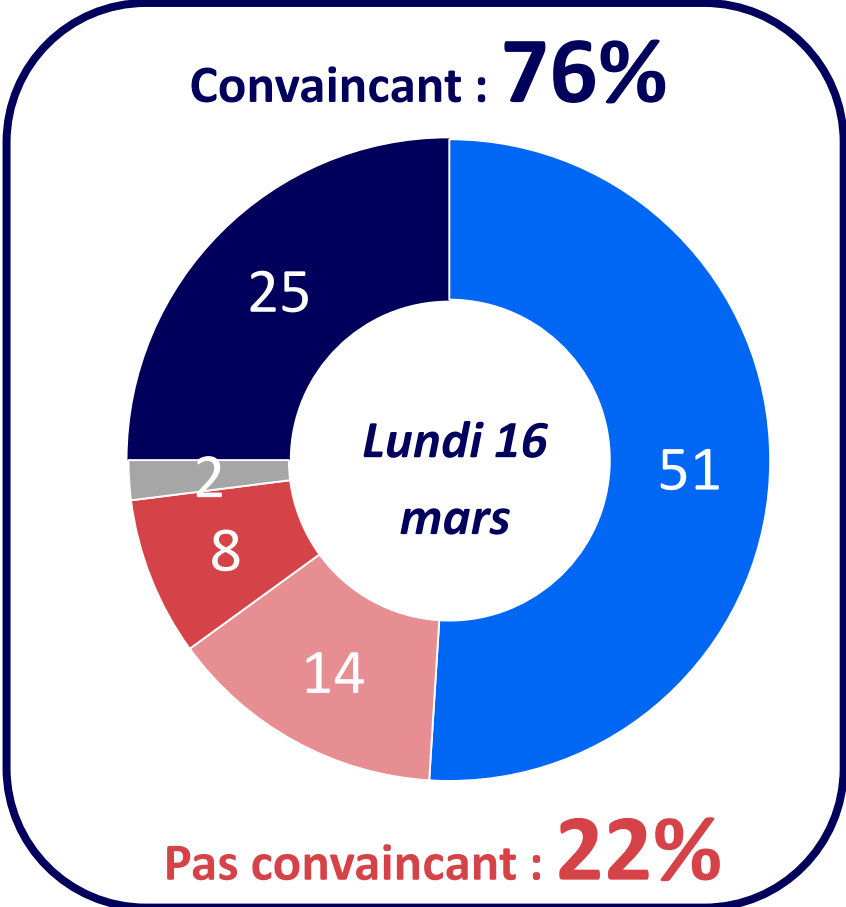
Aux personnes ayant au moins entendu parler de son intervention, en %

Convaincant : 66%



Pas convaincant : 32%

Convaincant : 76%



Pas convaincant : 22%

■ Très convaincant
 ■ Plutôt convaincant
 ■ Plutôt pas convaincant
 ■ Pas du tout convaincant
 ■ Ne se prononce pas



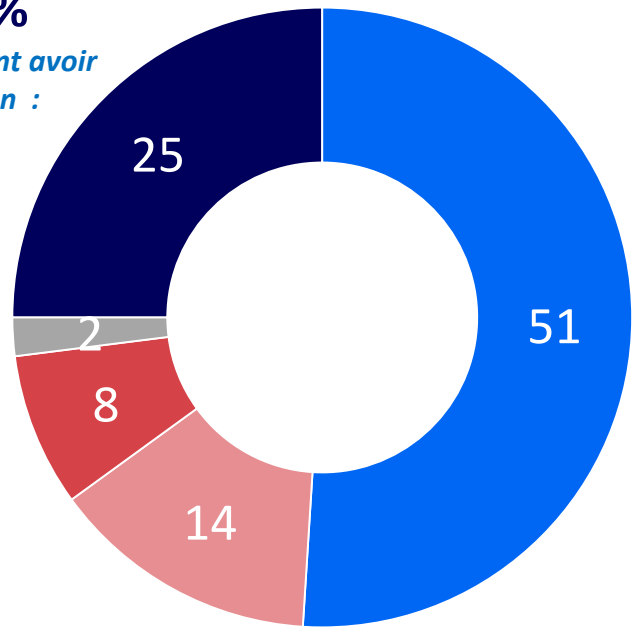
Près de 3 Français sur 4 ont trouvé le Président convaincant lors de son intervention télévisée, 10 points de plus que lors de sa première intervention jeudi 12 mars

De ce que vous en avez vu/entendu, avez-vous trouvé le Président de la République, Emmanuel Macron très convaincant, plutôt convaincant, plutôt pas convaincant ou pas du tout convaincant lors de son intervention télévisée ?

Aux personnes ayant au moins entendu parler de son intervention, en %

Convaincant : 76%

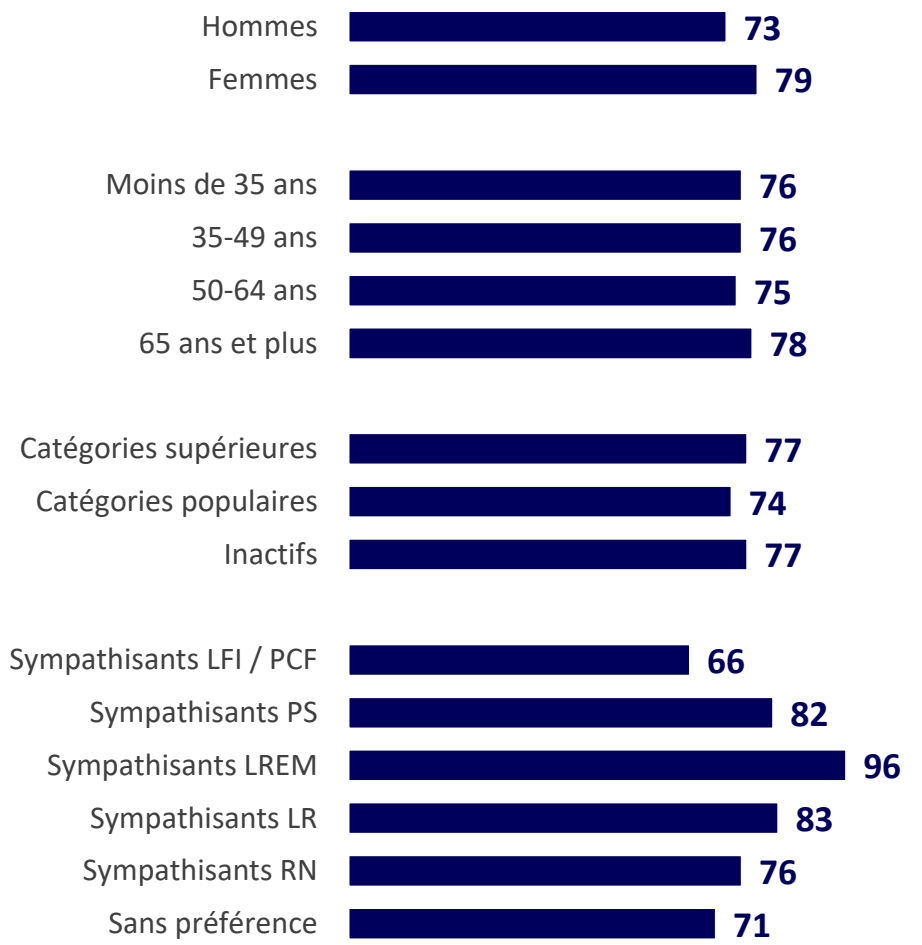
Auprès des Français déclarant avoir suivi en totalité l'intervention : **82%**



Pas convaincant : 22%

- Très convaincant
- Plutôt convaincant
- Plutôt pas convaincant
- Pas du tout convaincant
- Ne se prononce pas

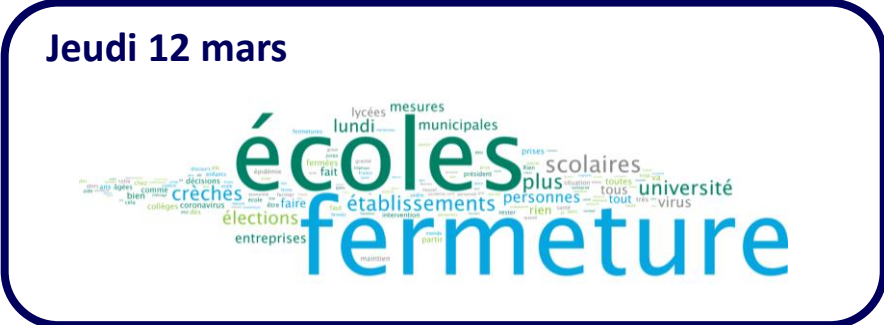
Ont trouvé le Président de la République convaincant lors de son intervention



Les représentations spontanées associées à l'intervention d'Emmanuel Macron

Quels sont tous les éléments qui vous ont marqué dans cette intervention télévisée d'Emmanuel Macron ? *Question ouverte – Réponses spontanées*

Aux personnes ayant au moins entendu parler de son intervention, en %

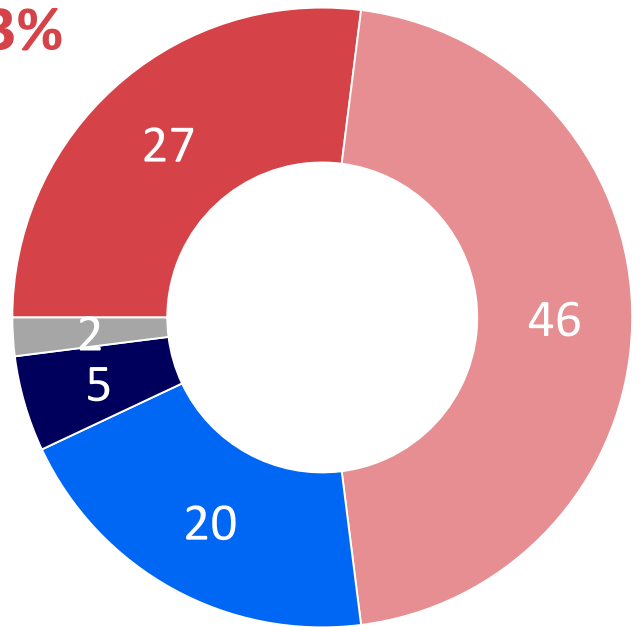


3 Français sur 4 se déclarent inquiet(e)s pour leur santé et celle de leur proche

Lorsque vous pensez à l'épidémie de Coronavirus en France diriez-vous que vous êtes inquiets ou non pour votre santé et celle de vos proches... ?

À tous, en %

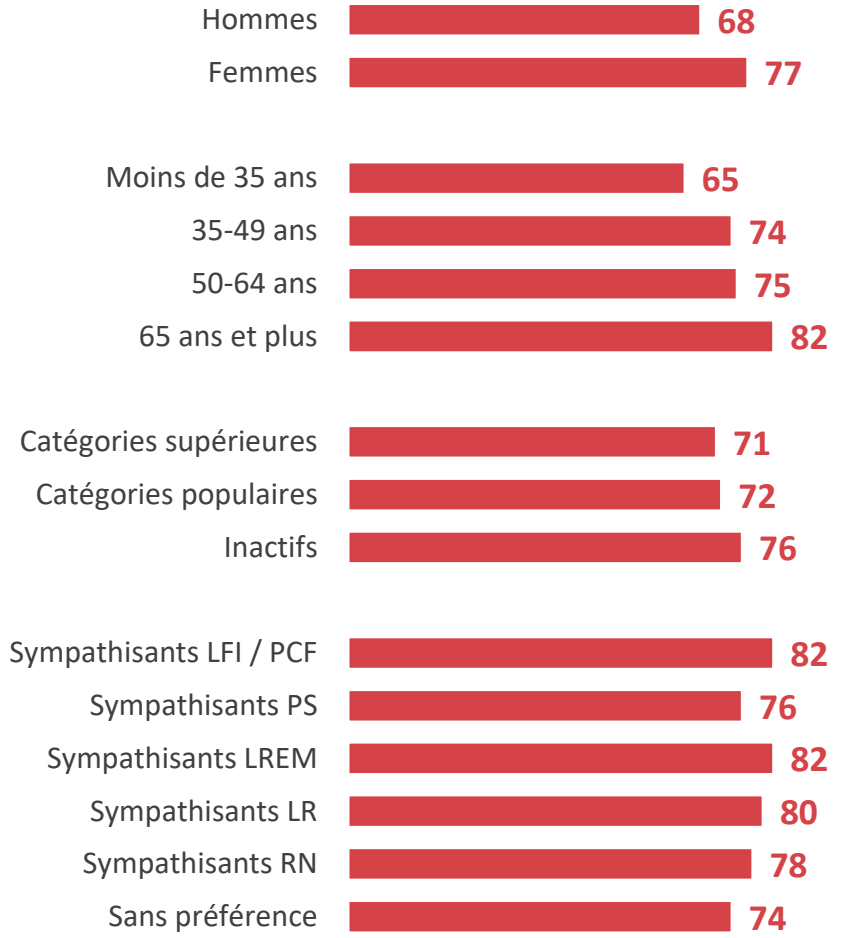
Inquiet(e)s : 73%



Pas inquiet(e)s : 25%

- Très inquiet(e)
- Plutôt inquiet(e)
- Plutôt pas inquiet(e)
- Pas du tout inquiet(e)
- Ne se prononce pas

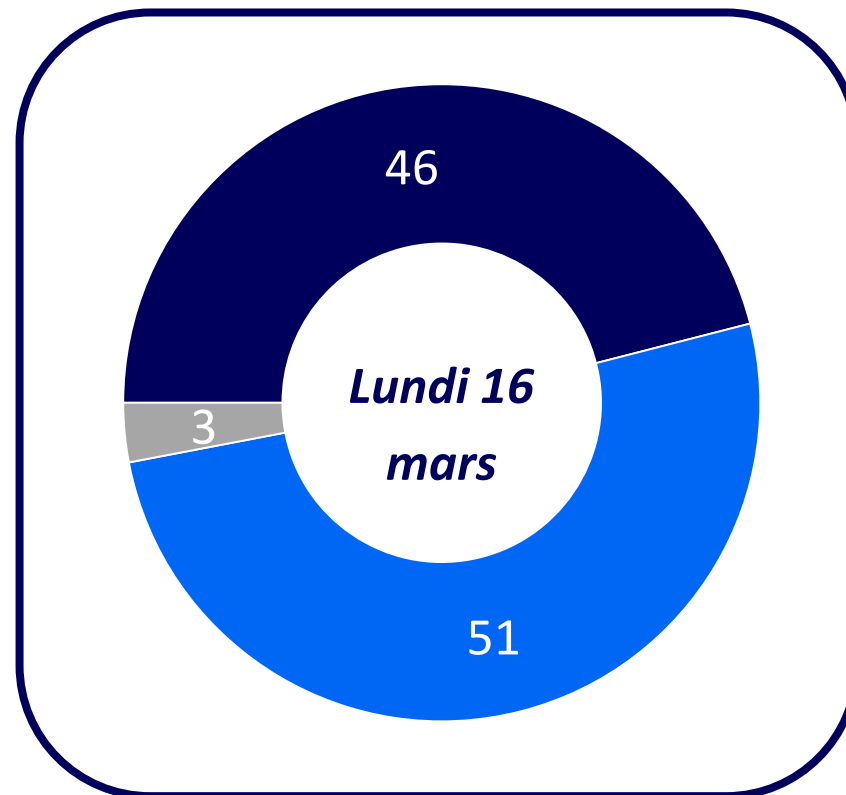
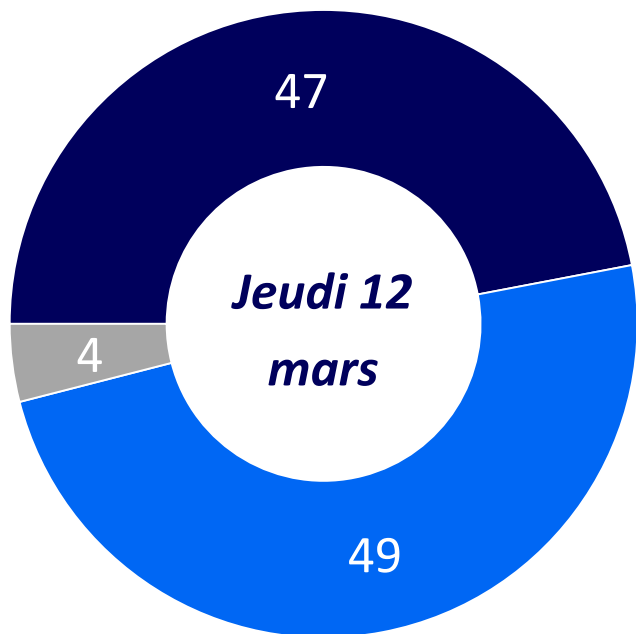
Sont inquiet(e)s pour leur santé et celle de leurs proches



Les Français se montrent toujours partagés concernant l'action que le gouvernement a mis en place pour lutter contre le coronavirus

Lorsque vous pensez à l'épidémie de Coronavirus en France diriez-vous plutôt que... ?

À tous, en %

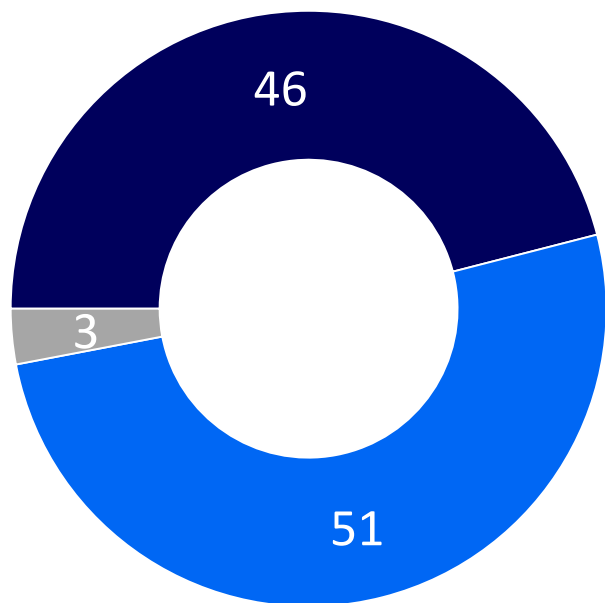


- Le gouvernement a été à la hauteur des évènements
- Le gouvernement n'a pas été à la hauteur des évènements
- Ne se prononce pas

Les Français se montrent partagés concernant l'action que le gouvernement a mis en place pour lutter contre le coronavirus

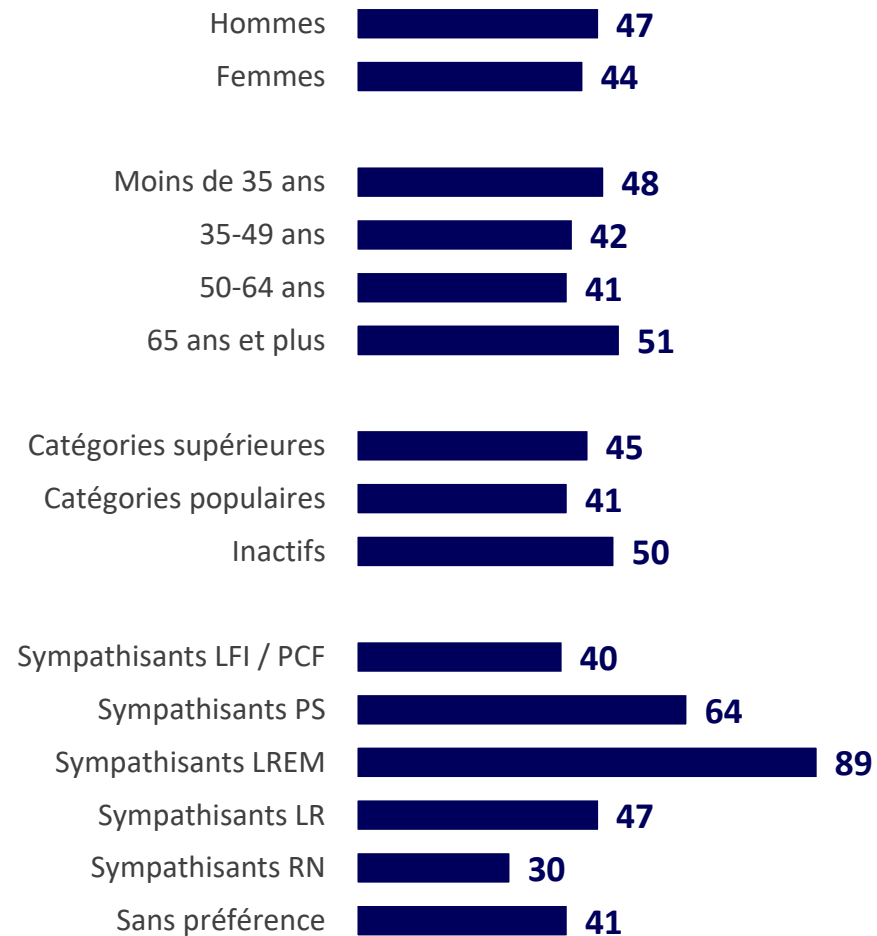
Lorsque vous pensez à l'épidémie de Coronavirus en France diriez-vous plutôt que... ?

À tous, en %



- **Le gouvernement a été à la hauteur des évènements**
- **Le gouvernement n'a pas été à la hauteur des évènements**
- Ne se prononce pas

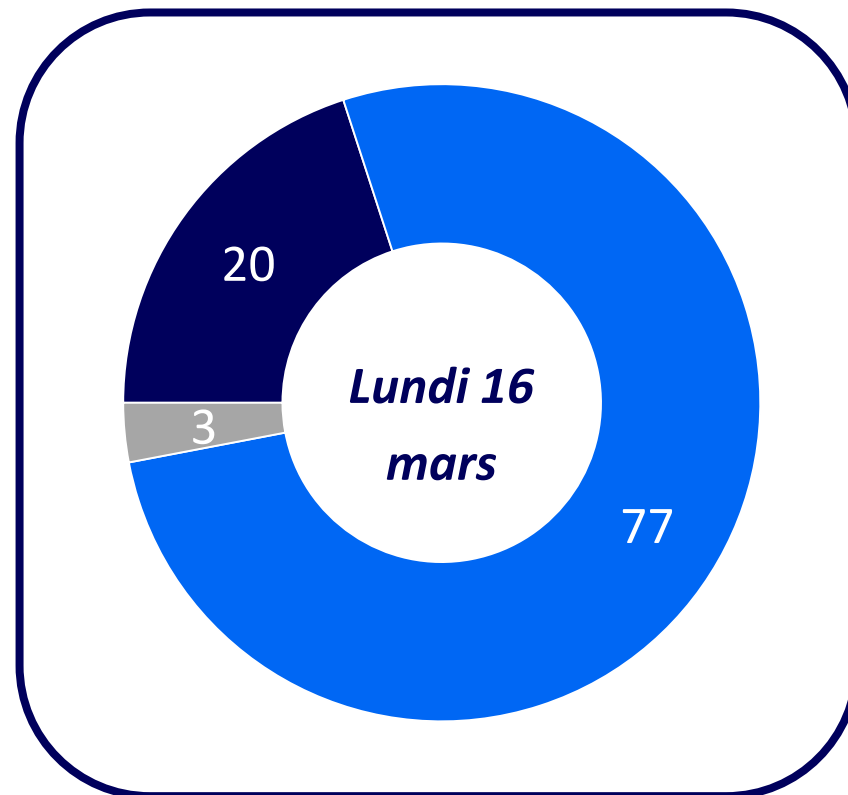
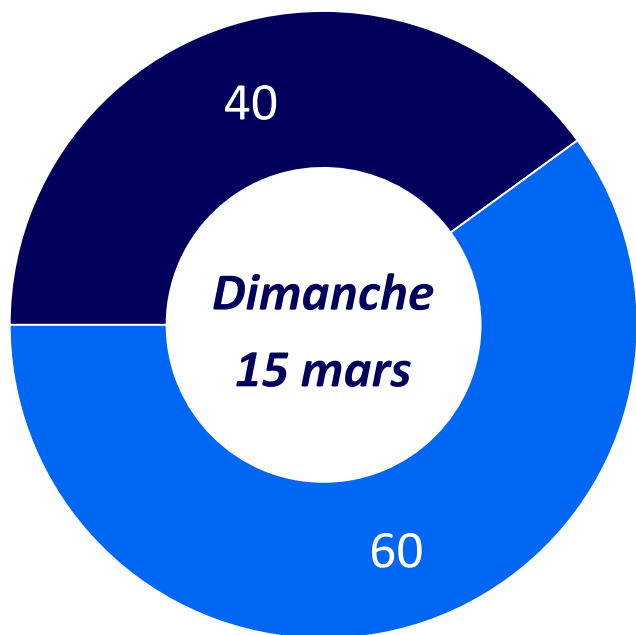
Considèrent que le gouvernement a été à la hauteur des évènements



Une large majorité de Français estiment désormais qu'il fallait reporter le 1^{er} tour des élections municipales

Selon vous, fallait-il maintenir ou reporter le premier tour des élections municipales ?

À tous, en %

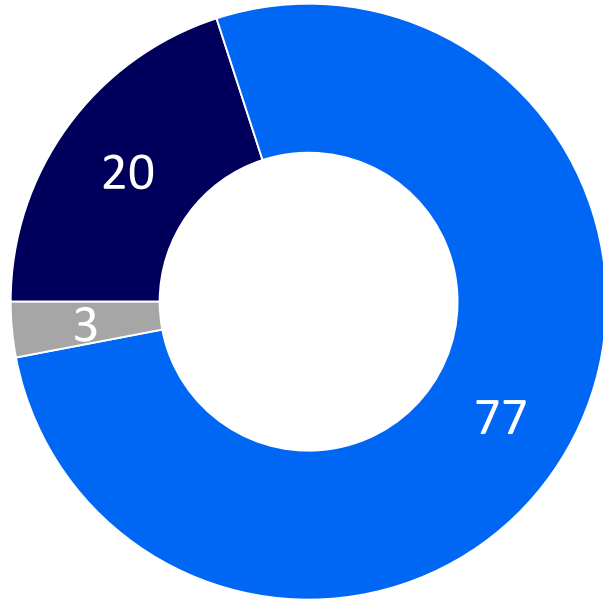


■ Il fallait le maintenir ■ Il fallait le reporter ■ Ne se prononce pas

Une large majorité de Français estiment désormais qu'il fallait reporter le 1^{er} tour des élections municipales

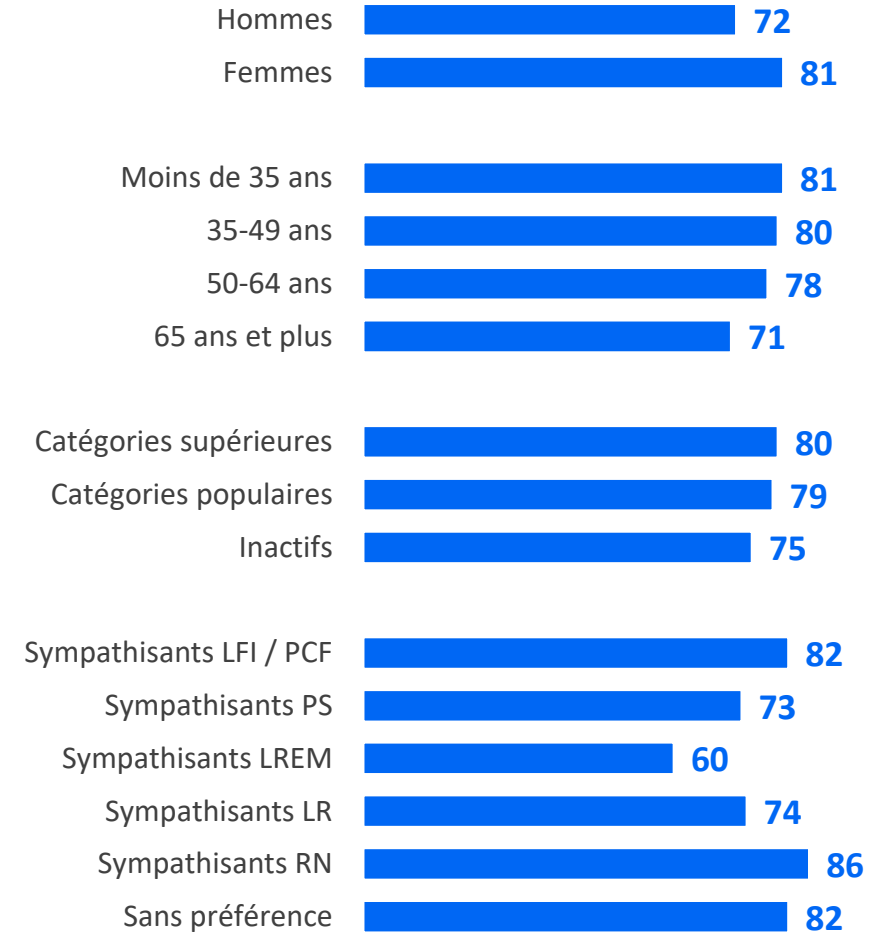
Selon vous, fallait-il maintenir ou reporter le premier tour des élections municipales ?

À tous, en %



■ Il fallait le maintenir ■ Il fallait le reporter ■ Ne se prononce pas

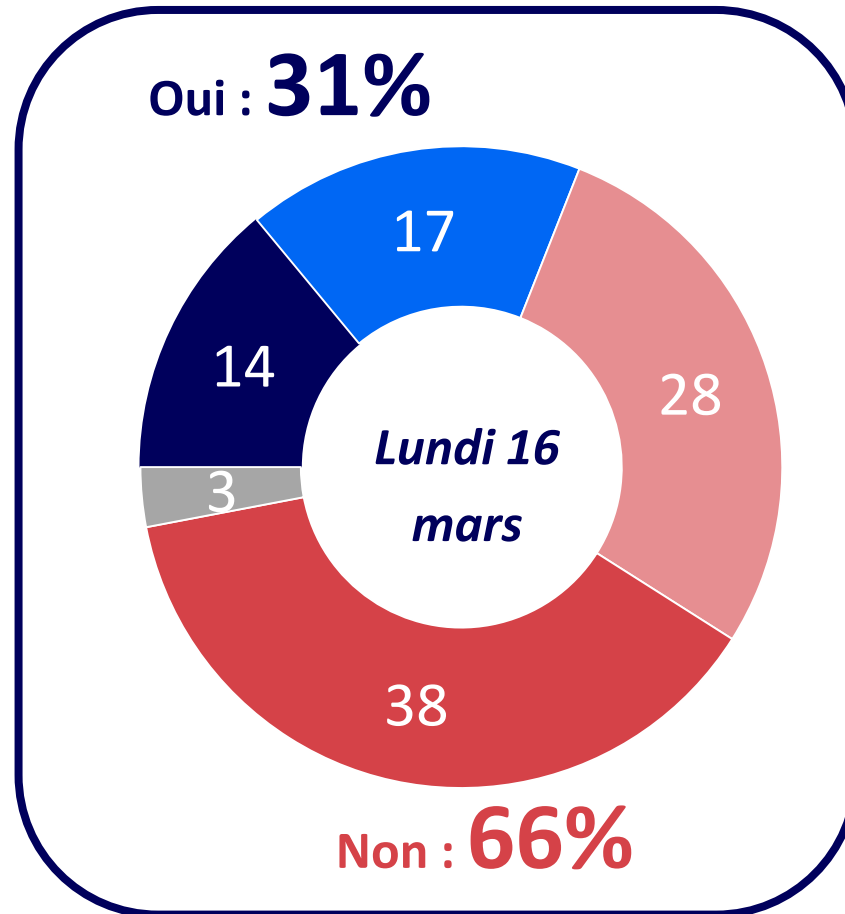
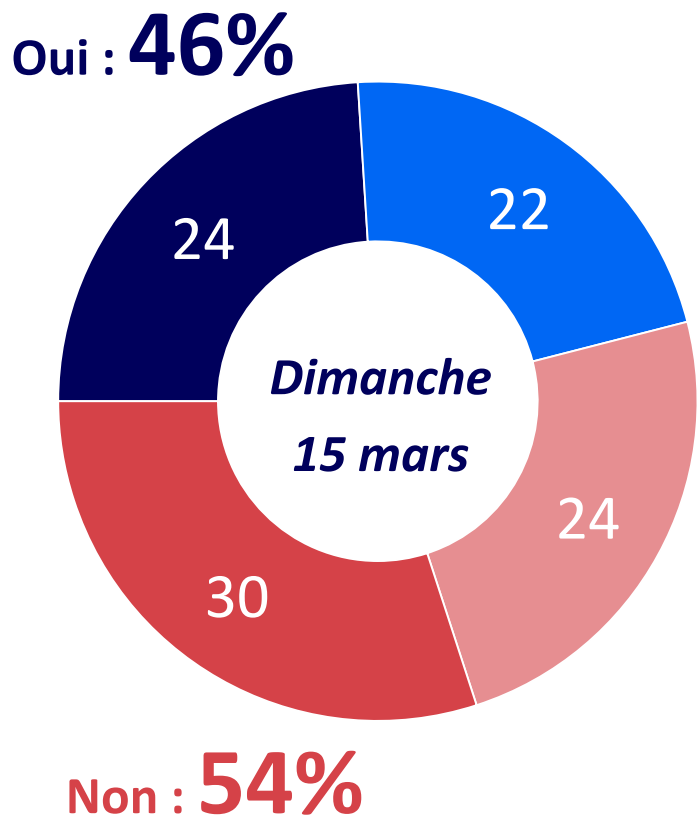
Considèrent qu'il fallait reporter le 1^{er} tour des élections municipales



2 Français sur 3 ne comprennent pas la décision du gouvernement d'avoir maintenu le 1^{er} tour des élections municipales

Comprenez-vous ou non la décision du gouvernement d'avoir maintenu le premier tour des élections municipales ?

À tous, en %



■ Oui, tout à fait

■ Oui, plutôt

■ Non, plutôt pas

■ Non, pas du tout

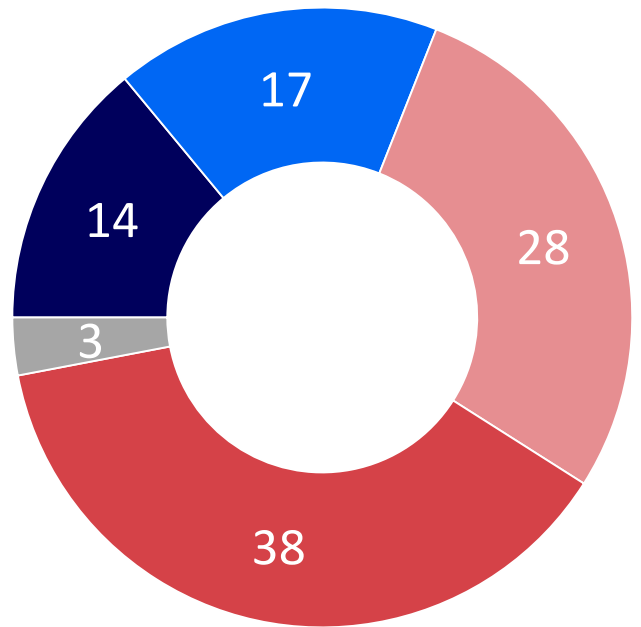
■ Ne se prononce pas

2 Français sur 3 ne comprennent pas la décision du gouvernement d'avoir maintenu le 1^{er} tour des élections municipales

Comprenez-vous ou non la décision du gouvernement d'avoir maintenu le premier tour des élections municipales ?

À tous, en %

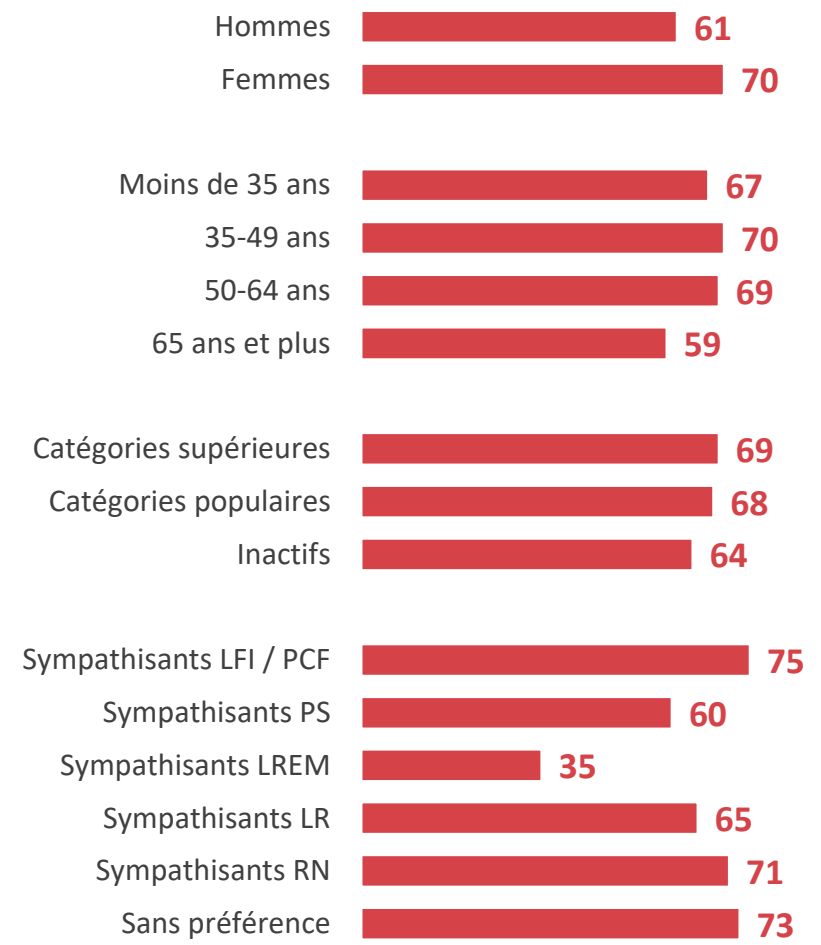
Oui : 31%



Non : 66%

- Oui, tout à fait
- Oui, plutôt
- Non, plutôt pas
- Non, pas du tout
- Ne se prononce pas

Ne comprennent pas la décision d'avoir maintenu le 1^{er} tour des élections municipales

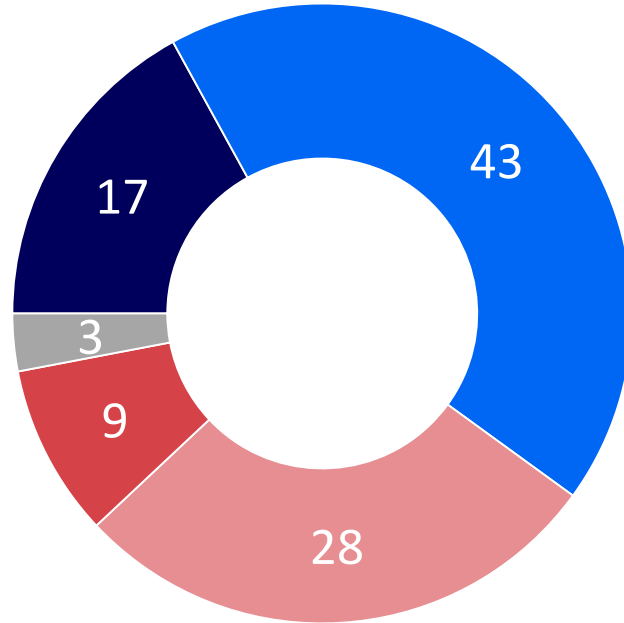


Pour 6 Français sur 10 il sera facile d'obéir aux règles de confinement


Ces prochaines semaines, pensez-vous qu'il vous sera facile ou difficile de respecter les règles de confinement édictées par le gouvernement ?

À tous, en %

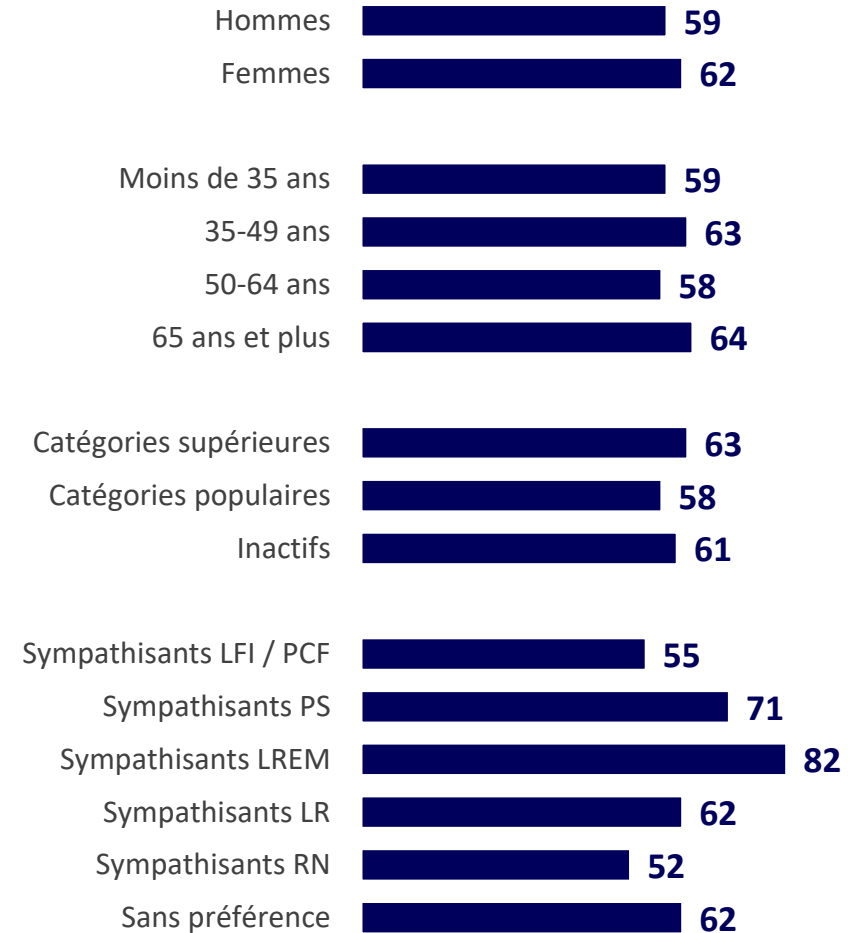
Facile : 60%



Difficile : 37%



Pense qu'il sera facile d'obéir aux règles de confinement

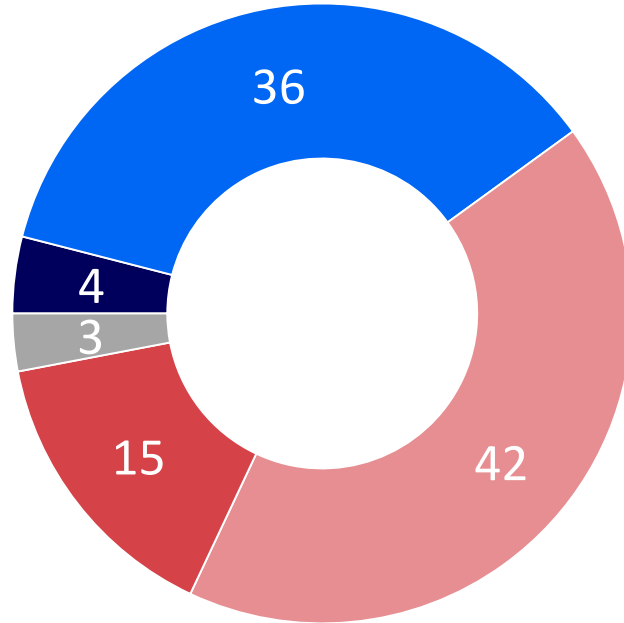


Néanmoins 4 Français sur 10 seulement pensent que les règles de confinement seront bien appliquées par l'ensemble des Français

Et selon-vous, ces règles de confinement seront-elles bien appliquées par l'ensemble des Français ?

À tous, en %

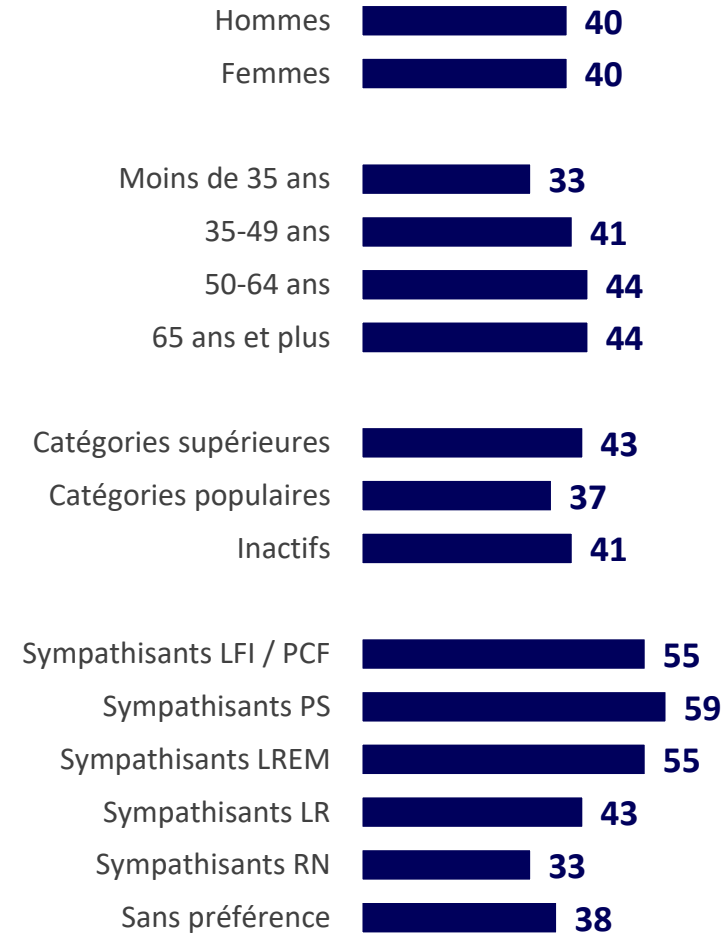
Oui : 40%



Non : 57%



Pensent que les règles de confinement seront bien appliquées par l'ensemble des Français

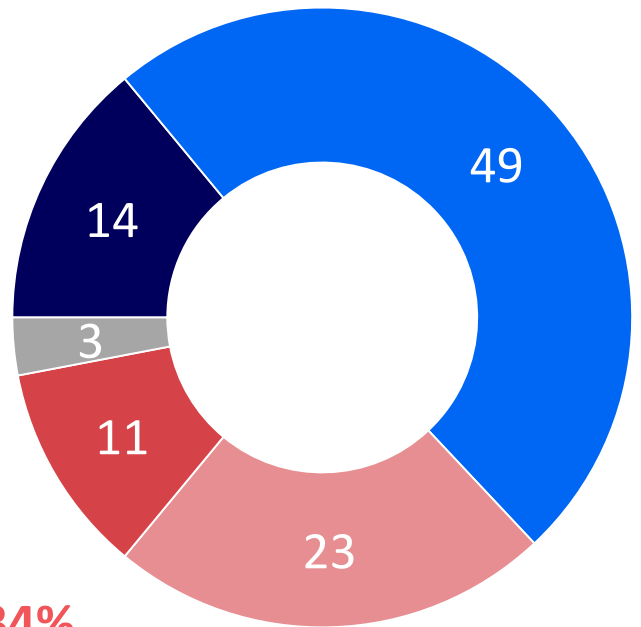


Plus de 6 Français sur 10 font confiance au gouvernement pour gérer l'épidémie de coronavirus

Faites-vous confiance ou non au gouvernement pour gérer l'épidémie de coronavirus ?

À tous, en %

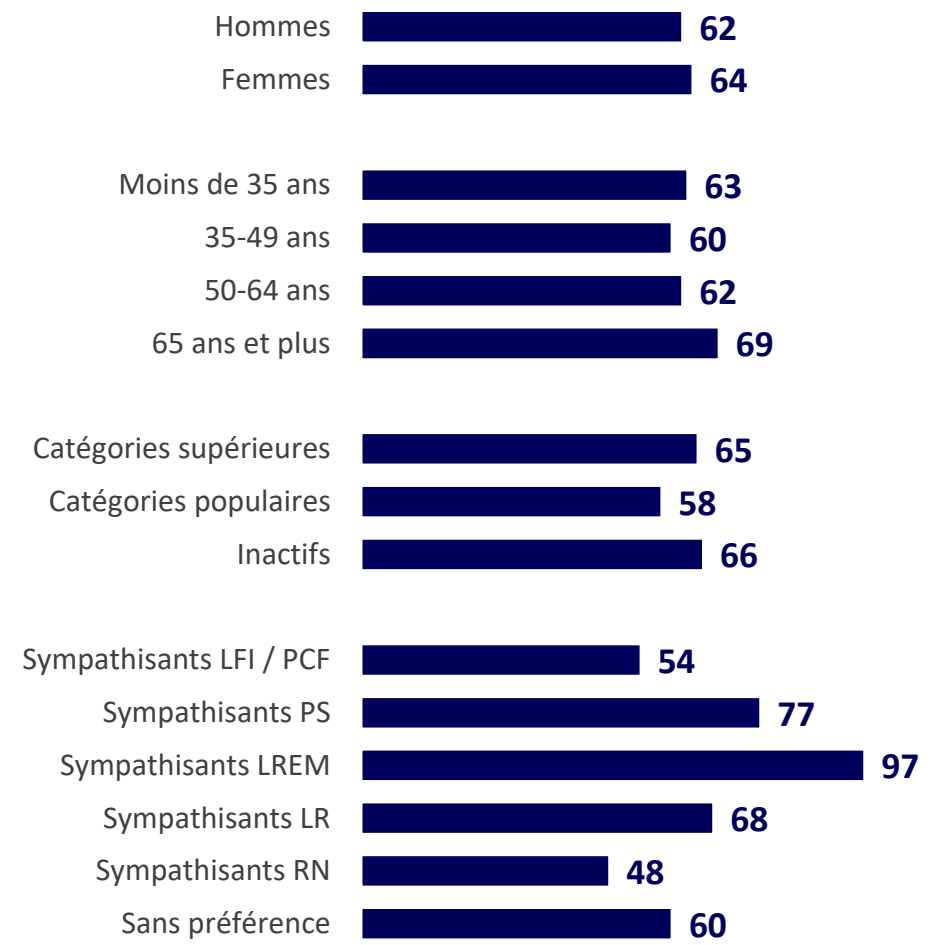
Confiance : 63%



Pas confiance : 34%

- Tout à fait confiance
- Plutôt confiance
- Plutôt pas confiance
- Pas du tout confiance
- Ne se prononce pas

Font confiance au gouvernement pour gérer l'épidémie de coronavirus



Contacts

Merci de noter que toute diffusion de ces résultats doit être accompagnée des éléments techniques suivants :

Les noms « Harris Interactive x Agence Epoka », le nom des commanditaires de l'étude, la méthode d'enquête, les dates de réalisation et la taille de l'échantillon.

Jean-Daniel Lévy

Directeur du Département Politique
& Opinion

01 44 87 60 30

jdlevy@harrisinteractive.fr

Laurence Lavernhe

Directrice Marketing &
Communication

01 44 87 60 94

llavernhe@harrisinteractive.fr



Mail contact



Plateforme digitale



Instagram



Twitter



Newsletter