

## L'impact du confinement sur les inégalités femmes/hommes

Comment se répartissent les tâches ménagères et éducatives dans les foyers durant la période de confinement ? Cette répartition engendre-t-elle des tensions au sein des couples ?

**Avril 2020**

**Jean-Daniel Lévy**, Directeur du Département Politique – Opinion

**Julien Potéreau**, Directeur d'études au Département Politique – Opinion

**Anaïs Prunier**, Chargée d'études au Département Politique – Opinion

# Sommaire



- **Méthodologie d'enquête** P.3
- **La situation professionnelle des Françaises et des Français en période de confinement** P.5
- **Une répartition inégalitaire des tâches ménagères et éducatives** P.7
  - **au sein des foyers durant le confinement**
- **Un sujet de tension pour près d'un tiers des couples** P.15

# Méthodologie d'enquête



Enquête réalisée **en ligne** les **8 et 9 avril** 2020.



Échantillon de **1 025** personnes représentatif des Français âgés de 18 ans et plus.



Méthode des quotas et redressement appliqués aux variables suivantes : **sexe, âge, catégorie socioprofessionnelle, région et taille d'agglomération de l'interviewé(e)**.



Aide à la lecture des résultats détaillés :

- Les chiffres présentés sont exprimés en pourcentage.
- Par convention, dans les tableaux détaillés, la mention « avec / sans enfant(s) » signifie « avec / sans enfant(s) de moins de 18 ans au sein du foyer ».

# Intervalle de confiance

L'intervalle de confiance (parfois appelé « marge d'erreur ») permet de déterminer la confiance qui peut être attribuée à une valeur, en prenant en compte la valeur observée et la taille de l'échantillon. Si le calcul de l'intervalle de confiance concerne les sondages réalisés avec la méthode aléatoire, il est communément admis qu'il est proche pour les sondages réalisés avec la méthode des quotas.

Taille de l'échantillon	5% ou 95%	10% ou 90%	20% ou 80%	30% ou 70%	40% ou 60%	50%
100 interviews	4,4	6,0	8,0	9,2	9,8	10
200 interviews	3,1	4,3	5,7	6,5	6,9	7,1
300 interviews	2,5	3,5	4,6	5,3	5,7	5,8
400 interviews	2,2	3,0	4,0	4,6	4,9	5,0
500 interviews	2,0	2,7	3,6	4,1	4,4	4,5
600 interviews	1,8	2,4	3,3	3,8	4,0	4,1
800 interviews	1,5	2,1	2,8	3,2	3,4	3,5
1 000 interviews	1,4	1,8	2,5	2,9	3,0	3,1
2 000 interviews	1,0	1,3	1,8	2,1	2,2	2,3
3 000 interviews	0,8	1,1	1,5	1,7	1,8	1,8
4 000 interviews	0,7	0,9	1,3	1,5	1,6	1,6
6 000 interviews	0,6	0,8	1,1	1,3	1,4	1,4



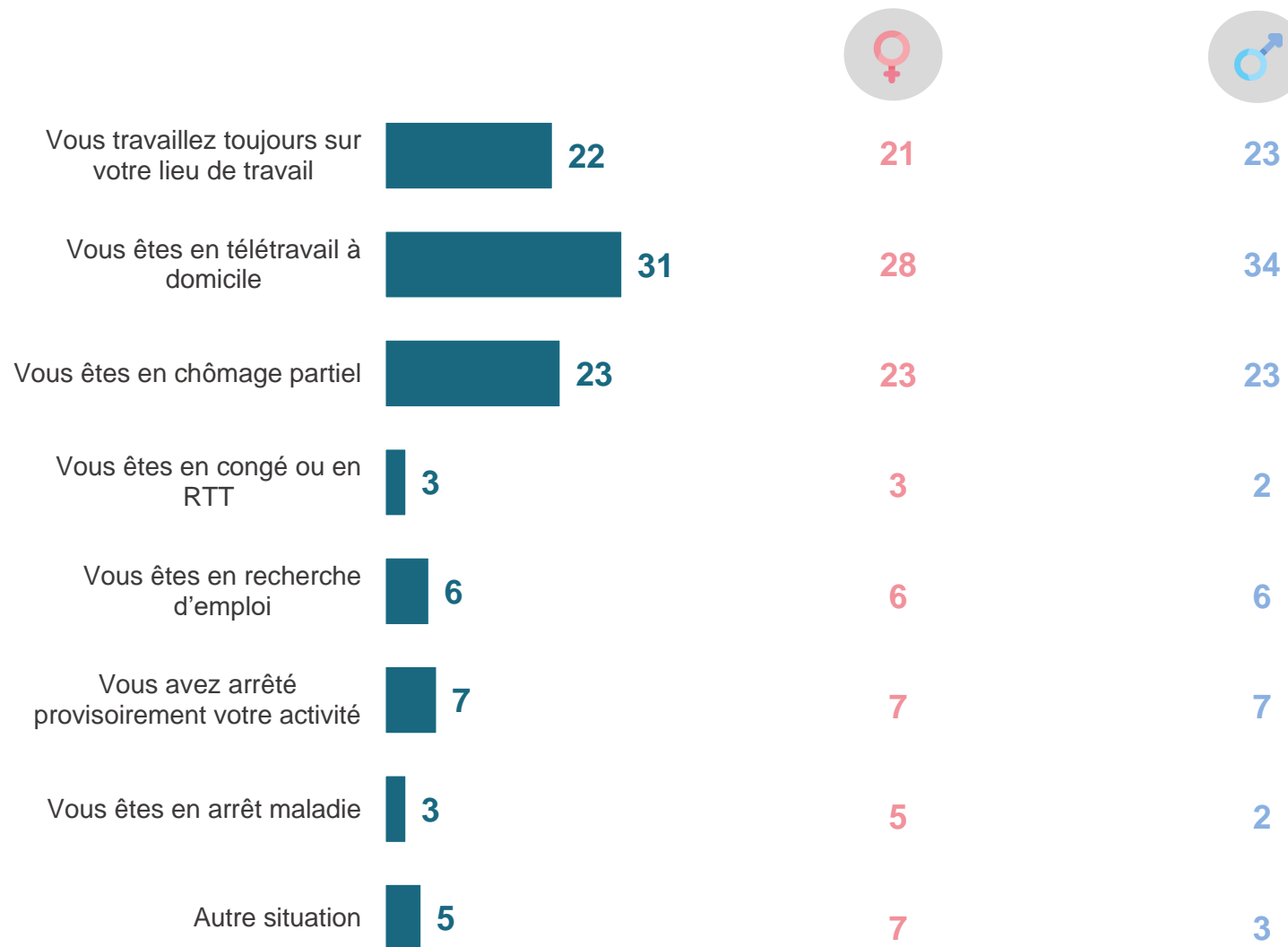
# La situation professionnelle des Françaises et des Français en période de confinement

## Les différentes situations professionnelles durant la période de confinement

Actuellement, quelle est votre situation professionnelle en cette période de confinement ?

Si votre statut change régulièrement (ex : alternance entre jours de travail, de congé, et de chômage), veuillez cocher la case correspondant à votre situation principale.

- Aux actifs, en % -





# Une répartition inégalitaire des tâches ménagères et éducatives au sein des foyers durant le confinement

# En moyenne, les Français déclarent consacrer 2 heures et 22 minutes par jour pour les tâches ménagères durant le confinement : une durée plus importante pour les femmes que pour les hommes

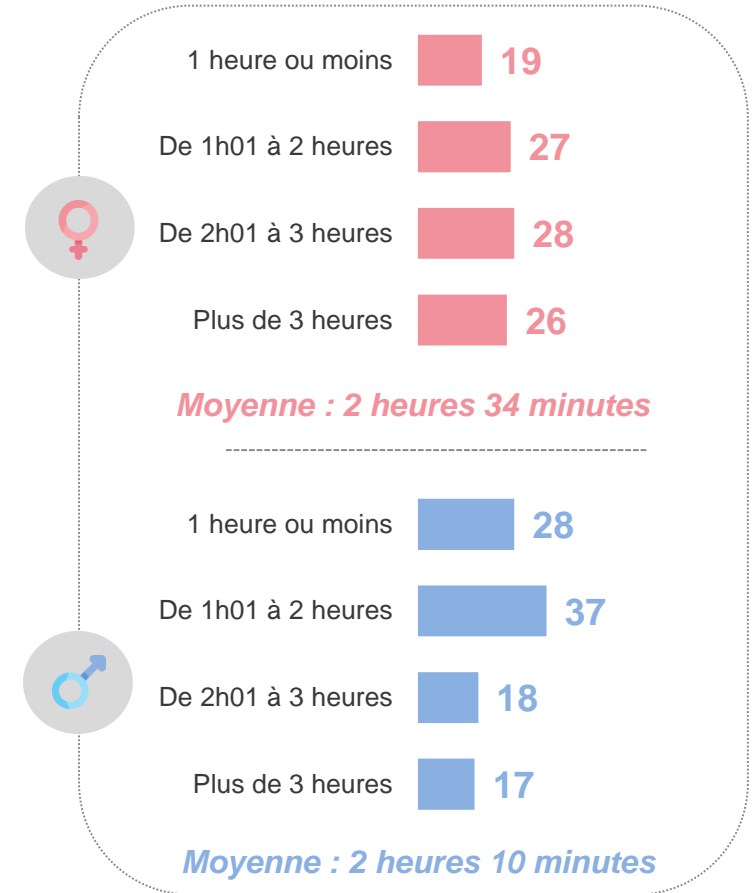
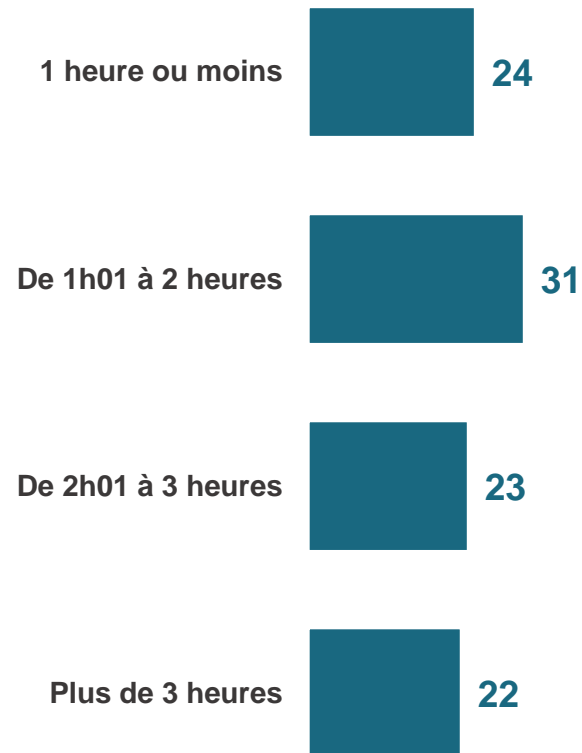
Depuis le début du confinement, combien de temps en moyenne passez-vous personnellement chaque jour pour les tâches ménagères (rangement et nettoyage du logement, cuisine, linge et vaisselle, courses, etc.) ?

- À tous, en % -



Depuis le début du confinement, les Français déclarent passer personnellement chaque jour en moyenne

**2 heures et 22 minutes** pour les tâches ménagères





# C'est plus particulièrement au sein des couples sans enfant que les inégalités femmes-hommes sont les plus importantes concernant la répartition des tâches ménagères

Depuis le début du confinement, combien de temps en moyenne passez-vous personnellement chaque jour pour les tâches ménagères (rangement et nettoyage du logement, cuisine, linge et vaisselle, courses, etc.) ?

- À tous, en % -



	Total	En couple avec enfant(s)		En couple sans enfant		Seul(e) avec enfant(s)	Seul(e) sans enfant	
		Femmes	Hommes	Femmes	Hommes	Femmes*	Femmes	Hommes
1 heure ou moins	24	9	18	17	29	20	29	33
De 1h01 à 2 heures	31	28	31	24	40	29	31	38
De 2h01 à 3 heures	23	30	26	29	15	27	23	15
Plus de 3 heures	22	33	25	30	16	24	17	14
Moyenne		2h49	2h30	2h44	2h02	2h33	2h11	2h01

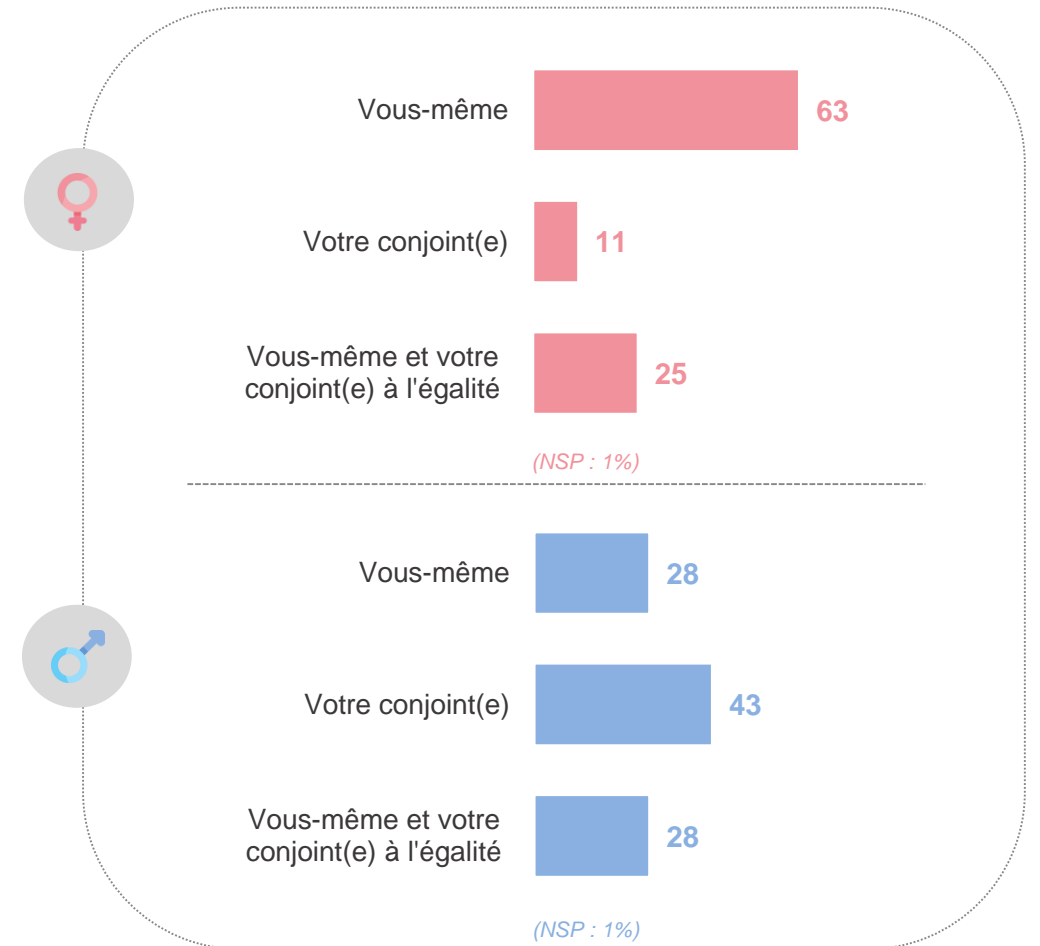
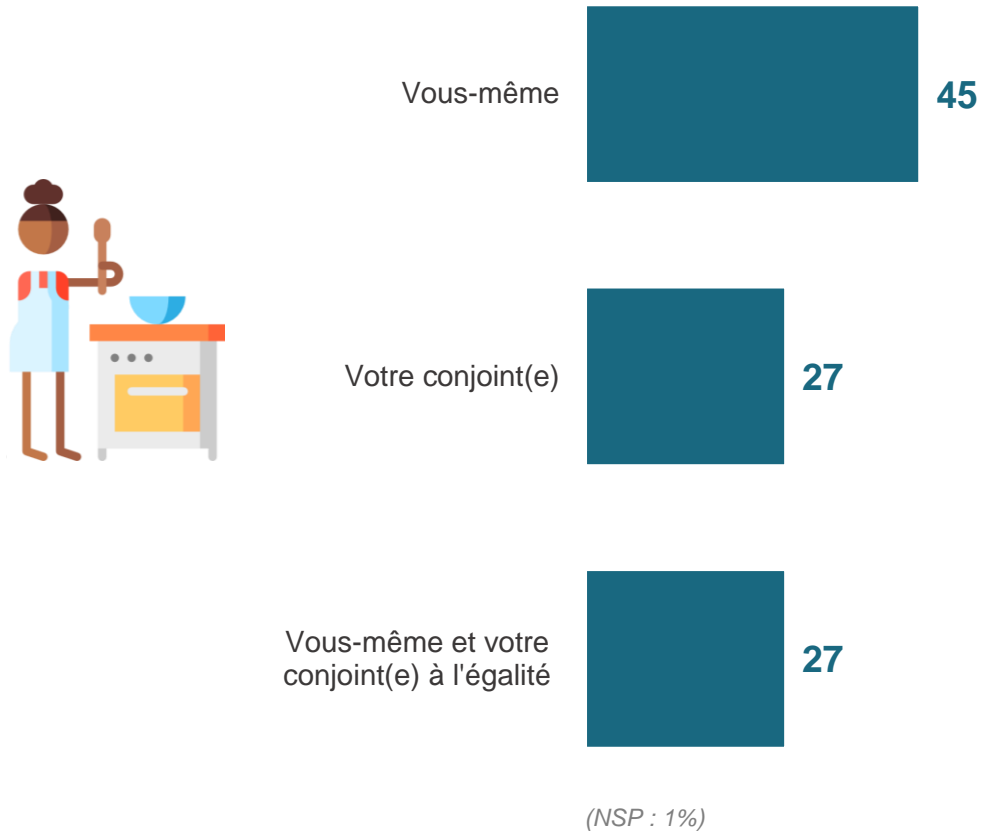
\* Base faible : résultats à manier avec précaution

(par ailleurs les résultats ne peuvent être lus pour les hommes vivant seuls avec un ou des enfants, en raison de bases trop faibles)

# La majorité des femmes vivant actuellement en couple estiment préparer plus souvent les repas que leur conjoint, ce que les hommes ont plutôt tendance à admettre de leur côté

Depuis le début du confinement, qui prépare le plus souvent les repas chez vous ?

- Aux personnes actuellement en couple, en % -



# Les femmes ont tendance à davantage préparer les repas que leur conjoint, qu'il y ait ou non des enfants au sein du foyer

Depuis le début du confinement, qui prépare le plus souvent les repas chez vous ?

- Aux personnes actuellement en couple, en % -

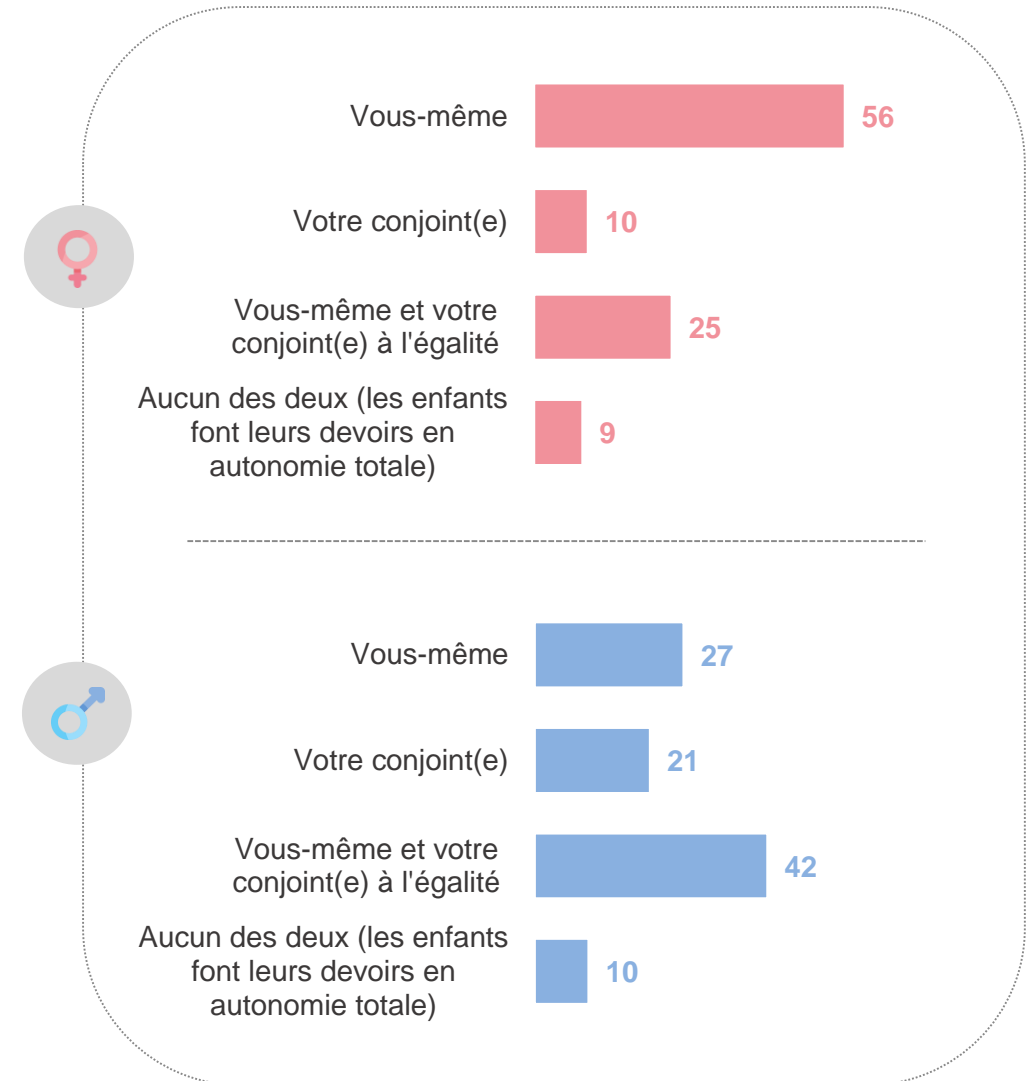
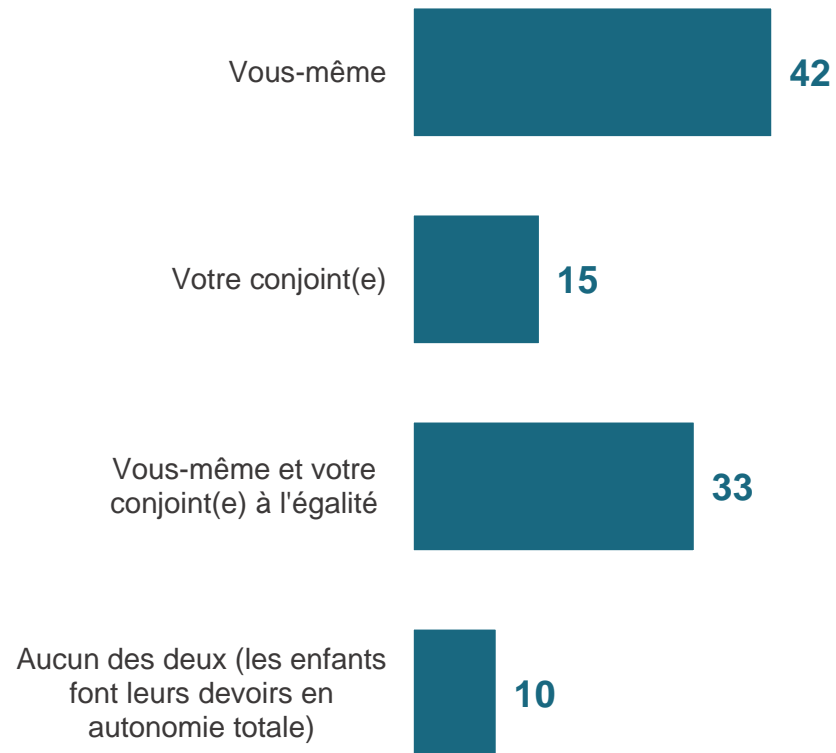


	Total	En couple avec enfants		En couple sans enfants	
		Femmes	Hommes	Femmes	Hommes
Vous-même	45	61	31	65	27
Votre conjoint(e)	27	13	37	10	47
Vous-même et votre conjoint(e) à l'égalité	27	26	31	24	26
	(NSP : 1%)		(NSP : 1%)		(NSP : 1%)

# Au sein des couples avec enfant(s), la majorité des femmes estiment passer plus de temps à l'aide aux devoirs, quand les hommes ont plus tendance à penser que cette tâche est répartie également

Depuis le début du confinement, qui s'occupe le plus souvent d'aider vos enfants à faire leurs devoirs ?

- Aux personnes actuellement en couple avec un ou des enfants de 6 à 17 ans au sein du foyer, en % -

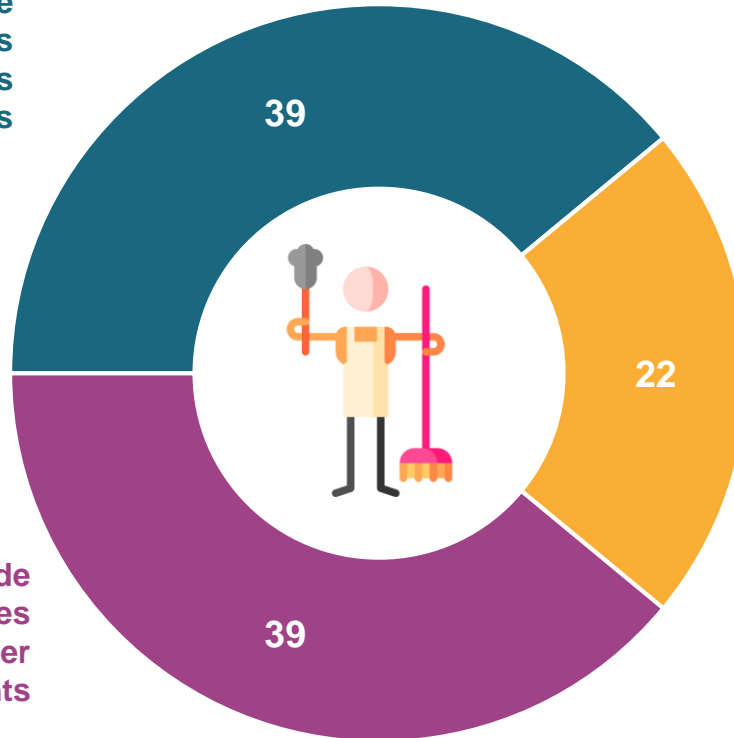


# Au global, durant le confinement, les femmes considèrent passer plus de temps que leur conjoint à réaliser les tâches ménagères ou à s'occuper des enfants, ce qui n'est pas toujours reconnu par les hommes (1/2)

Diriez-vous que, dans la période de confinement actuelle... ?

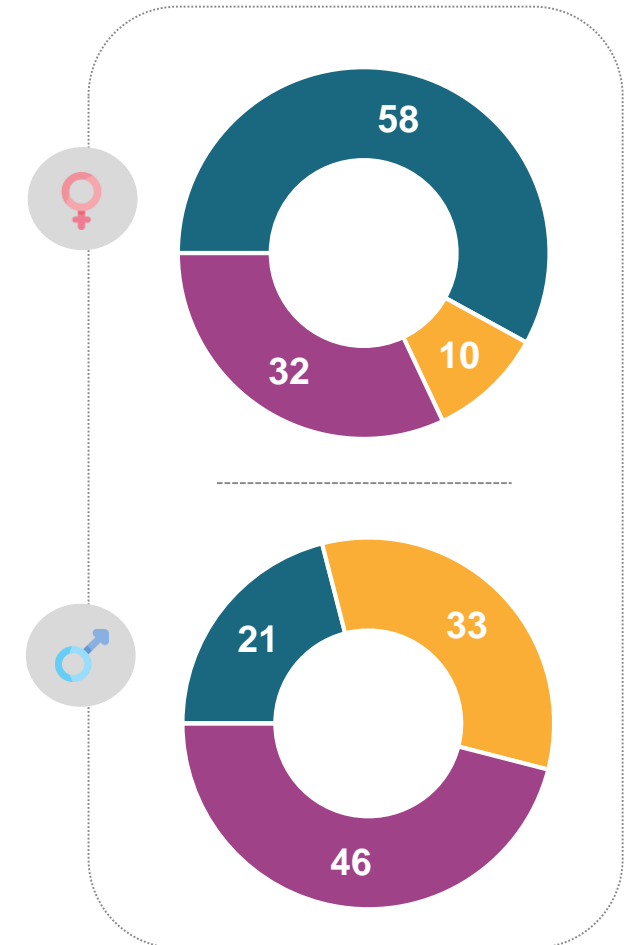
- Aux personnes actuellement en couple, en % -

**Vous passez plus de temps que votre conjoint à réaliser les tâches ménagères ou vous occuper des enfants**



**Vous passez à peu près autant de temps tous les deux à réaliser les tâches ménagères ou vous occuper des enfants**


**Votre conjoint passe plus de temps que vous à réaliser les tâches ménagères ou s'occuper des enfants**



# Au global, durant le confinement, les femmes considèrent passer plus de temps que leur conjoint à réaliser les tâches ménagères ou à s'occuper des enfants, ce qui n'est pas toujours reconnu par les hommes (2/2)

Diriez-vous que, dans la période de confinement actuelle... ?

- Aux personnes actuellement en couple, en % -



	Total	En couple avec enfants		En couple sans enfants	
		Femmes	Hommes	Femmes	Hommes
Vous passez plus de temps que votre conjoint à réaliser les tâches ménagères ou vous occuper des enfants	39	59	25	57	19
Votre conjoint passe plus de temps que vous à réaliser les tâches ménagères ou s'occuper des enfants	22	12	32	8	33
Vous passez à peu près autant de temps tous les deux à réaliser les tâches ménagères ou vous occuper des enfants	39	29	43	35	47

(NSP : 1%)

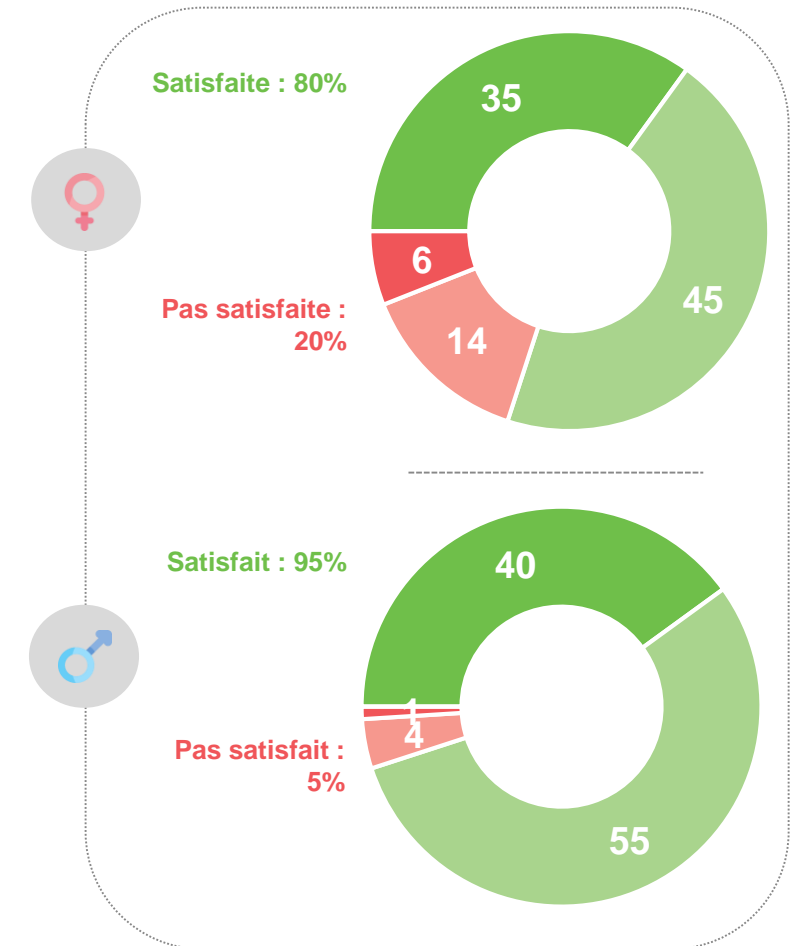
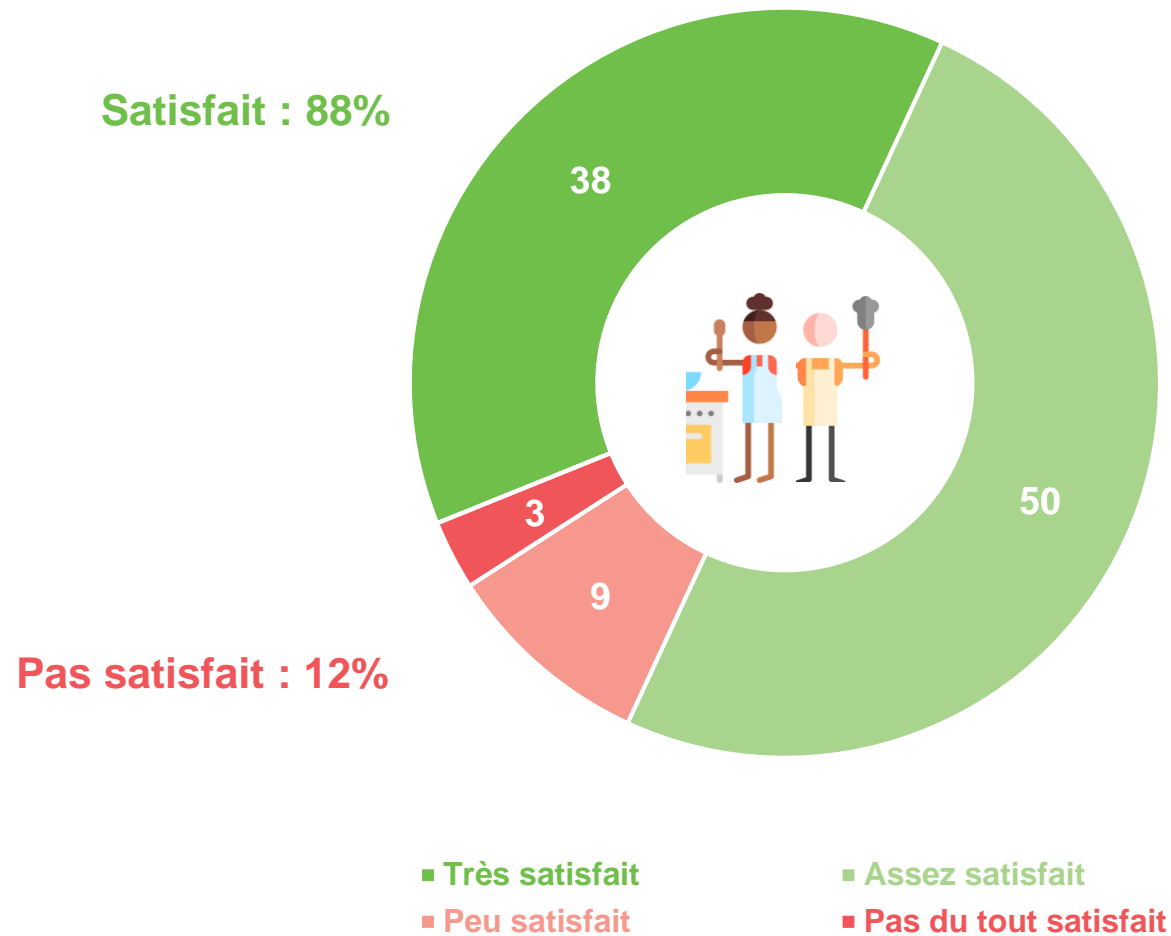


**Un sujet de tension pour près d'un tiers des couples**

# Le niveau de satisfaction concernant cette répartition des tâches ménagères et éducatives est un peu moins élevé parmi les femmes, même s'il est majoritaire

Etes-vous globalement satisfait(e) ou non de la répartition des tâches ménagères et éducatives dans votre foyer pendant le confinement ?

- Aux personnes actuellement en couple, en % -






## Le niveau de satisfaction concernant cette répartition des tâches ménagères et éducatives est un peu moins élevé parmi les femmes, notamment au sein des couples vivant avec un ou des enfants

Etes-vous globalement satisfait(e) ou non de la répartition des tâches ménagères et éducatives dans votre foyer pendant le confinement ?

- Aux personnes actuellement en couple, en % -

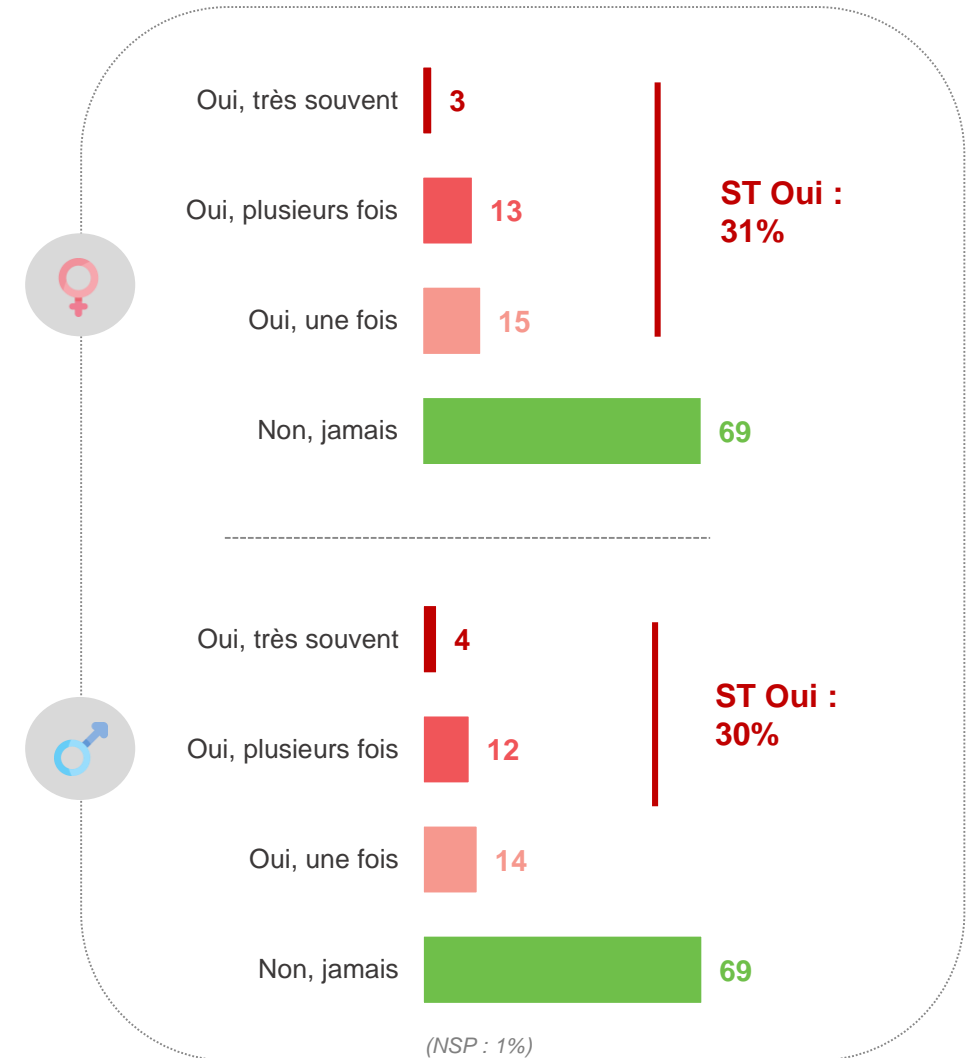
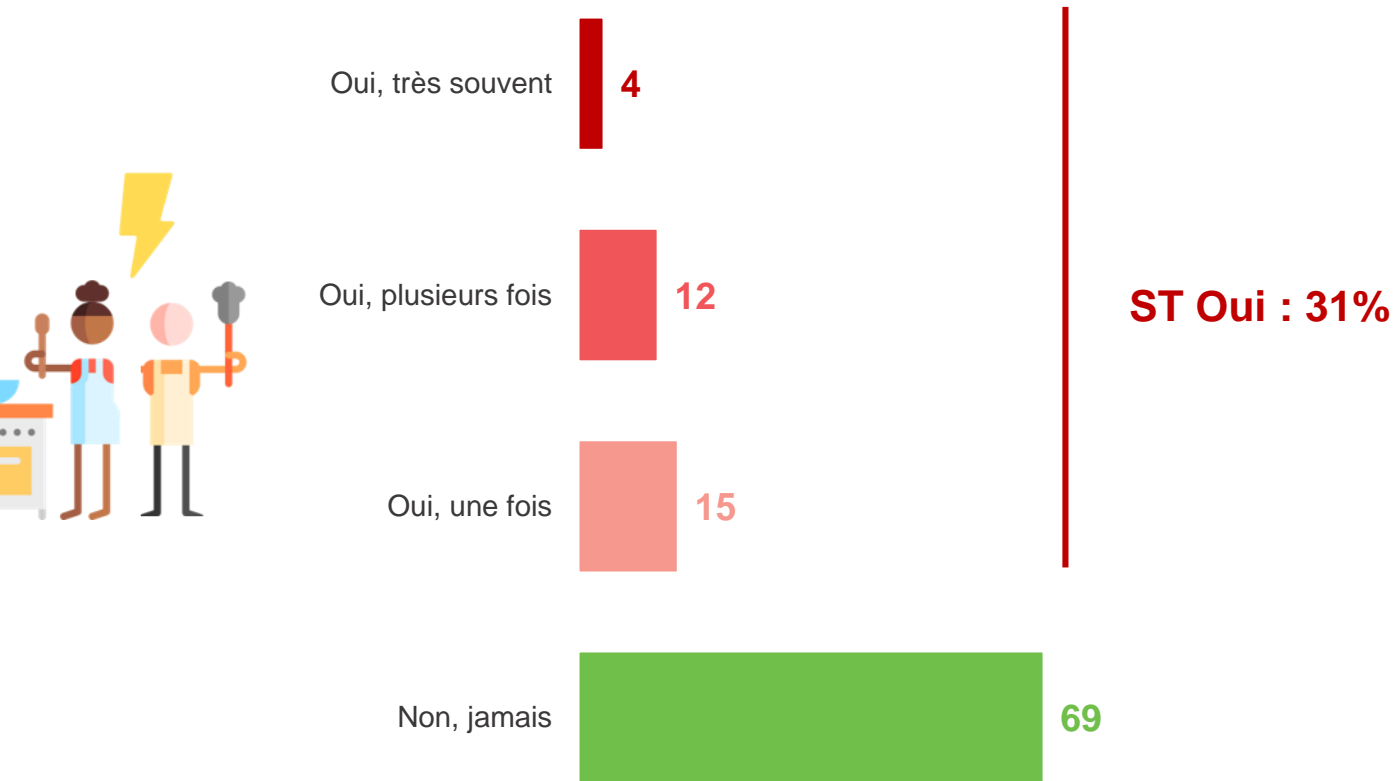


	Total	En couple avec enfants		En couple sans enfants	
		Femmes	Hommes	Femmes	Hommes
<b>ST Satisfait</b>	<b>88%</b>	<b>76%</b>	<b>93%</b>	<b>81%</b>	<b>96%</b>
Très satisfait	38%	34%	43%	35%	39%
Assez satisfait	50%	42%	50%	46%	57%
<b>ST Pas satisfait</b>	<b>12%</b>	<b>24%</b>	<b>7%</b>	<b>19%</b>	<b>4%</b>
Peu satisfait	9%	19%	6%	12%	3%
Pas du tout satisfait	3%	5%	1%	7%	1%

# L'enjeu de la répartition des tâches ménagères est un sujet de tension ou de désaccord pour près d'un tiers des couples confinés

Depuis le début du confinement, l'enjeu de la répartition des tâches ménagères entre vous et votre conjoint a-t-il été un sujet de tension ou de désaccord entre vous ?


- Aux personnes actuellement en couple, en % -



## Des sources de tension nettement plus fréquentes lorsqu'il y a un ou des enfants au sein du foyer

Depuis le début du confinement, l'enjeu de la répartition des tâches ménagères entre vous et votre conjoint a-t-il été un sujet de tension ou de désaccord entre vous ?

- Aux personnes actuellement en couple, en % -



	Total	En couple avec enfants		En couple sans enfants	
		Femmes	Hommes	Femmes	Hommes
<b>ST Oui</b>	<b>31%</b>	<b>40%</b>	<b>43%</b>	<b>26%</b>	<b>22%</b>
Oui, très souvent	4%	5%	5%	2%	4%
Oui, plusieurs fois	12%	18%	21%	9%	6%
Oui, une fois	15%	17%	17%	15%	12%
<b>Non jamais</b>	<b>69%</b>	<b>60%</b>	<b>55%</b>	<b>74%</b>	<b>78%</b>

(NSP : 2%)



# Contacts

Merci de noter que toute diffusion de ces résultats doit être accompagnée des éléments techniques suivants : le nom de l'institut, le nom du commanditaire de l'étude, la méthode d'enquête, les dates de réalisation et la taille de l'échantillon.

Suivez l'actualité de Harris Interactive sur :



[www.harris-interactive.com](http://www.harris-interactive.com)



[Facebook](#)



[Twitter](#)



[LinkedIn](#)

Contacts Harris Interactive en France :

- **Jean-Daniel Lévy** – Directeur du Département Politique & Opinion - 01 44 87 60 30 - [jdlevy@harrisinteractive.fr](mailto:jdlevy@harrisinteractive.fr)
- **Laurence Lavernhe** – Responsable de la communication - 01 44 87 60 94 - 01 44 87 60 30 - [llavernhe@harrisinteractive.fr](mailto:llavernhe@harrisinteractive.fr)