



L'Observatoire des Français confinés

Vague 3 – 7 avril 2020

➤ Méthodologie d'enquête



Enquête réalisée en ligne les 6 et 7 avril 2020



Échantillon de 1005 personnes, représentatif de la population française âgée de 18 ans et plus.



Méthode des quotas et redressement appliqués aux variables suivantes :

Sexe, âge, catégorie socioprofessionnelle et région de l'interviewé(e).



Aide à la lecture des résultats détaillés :

- Les chiffres présentés sont exprimés en pourcentage.



Intervalle de confiance

L'intervalle de confiance (parfois appelé « marge d'erreur ») permet de déterminer la confiance qui peut être attribuée à une valeur, en prenant en compte la valeur observée et la taille de l'échantillon. Si le calcul de l'intervalle de confiance concerne les sondages réalisés avec la méthode aléatoire, il est communément admis qu'il est proche pour les sondages réalisés avec la méthode des quotas.

Taille de l'échantillon	5% ou 95%	10% ou 90%	20% ou 80%	30% ou 70%	40% ou 60%	50%
100 interviews	4,4	6,0	8,0	9,2	9,8	10
200 interviews	3,1	4,3	5,7	6,5	6,9	7,1
300 interviews	2,5	3,5	4,6	5,3	5,7	5,8
400 interviews	2,2	3,0	4,0	4,6	4,9	5,0
500 interviews	2,0	2,7	3,6	4,1	4,4	4,5
600 interviews	1,8	2,4	3,3	3,8	4,0	4,1
800 interviews	1,5	2,1	2,8	3,2	3,4	3,5
1 000 interviews	1,4	1,8	2,5	2,9	3,0	3,1
2 000 interviews	1,0	1,3	1,8	2,1	2,2	2,3
3 000 interviews	0,8	1,1	1,5	1,7	1,8	1,8
4 000 interviews	0,7	0,9	1,3	1,5	1,6	1,6
6 000 interviews	0,6	0,8	1,1	1,3	1,4	1,4

Note de lecture : dans le cas d'un échantillon de 1 000 personnes, si le pourcentage mesuré est de 10%, la marge d'erreur est égale à 1,8. Il y a donc 95% de chance que le pourcentage réel soit compris entre 8,2% et 11,8% (plus ou moins 1,8 points).

Les représentations spontanées associées à la période de confinement vécue par les Français

Lorsque vous pensez à la manière dont vous vivez personnellement le confinement, quels sont tous les mots, tous les termes qui vous viennent à l'esprit ? *Question ouverte – Réponses spontanées*

A tous

« Le temps est très long. on tourne vite en rond. Un peu de bricolage, de jardinage. »

24 mars



31 mars



« Le temps est très long. on tourne vite en rond. Un peu de bricolage, de jardinage. »



« Etant retraitée le confinement me pose moins de problème, mais quand on voit le soleil on se retient pour ne pas sortir. J'ai un jardin et j'en profite. »

« C'est long : on a envie, en cette période de printemps de sortir, se promener, voir ses parents, ses amis. Et en plus je crois que c'est loin d'être fini ! »

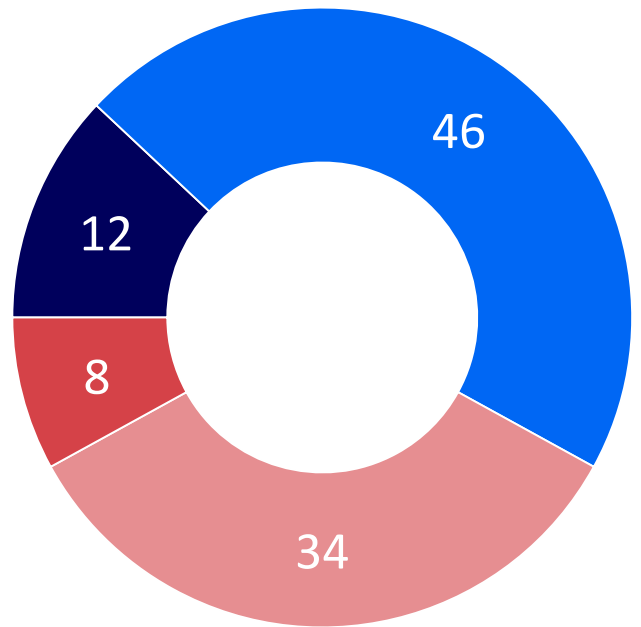
Près de 6 Français sur 10 considèrent qu'il leur est aujourd'hui facile de vivre confinés

Personnellement diriez-vous qu'aujourd'hui il vous est très facile, plutôt facile, plutôt difficile ou très difficile de vivre confiné ?

A tous, en %

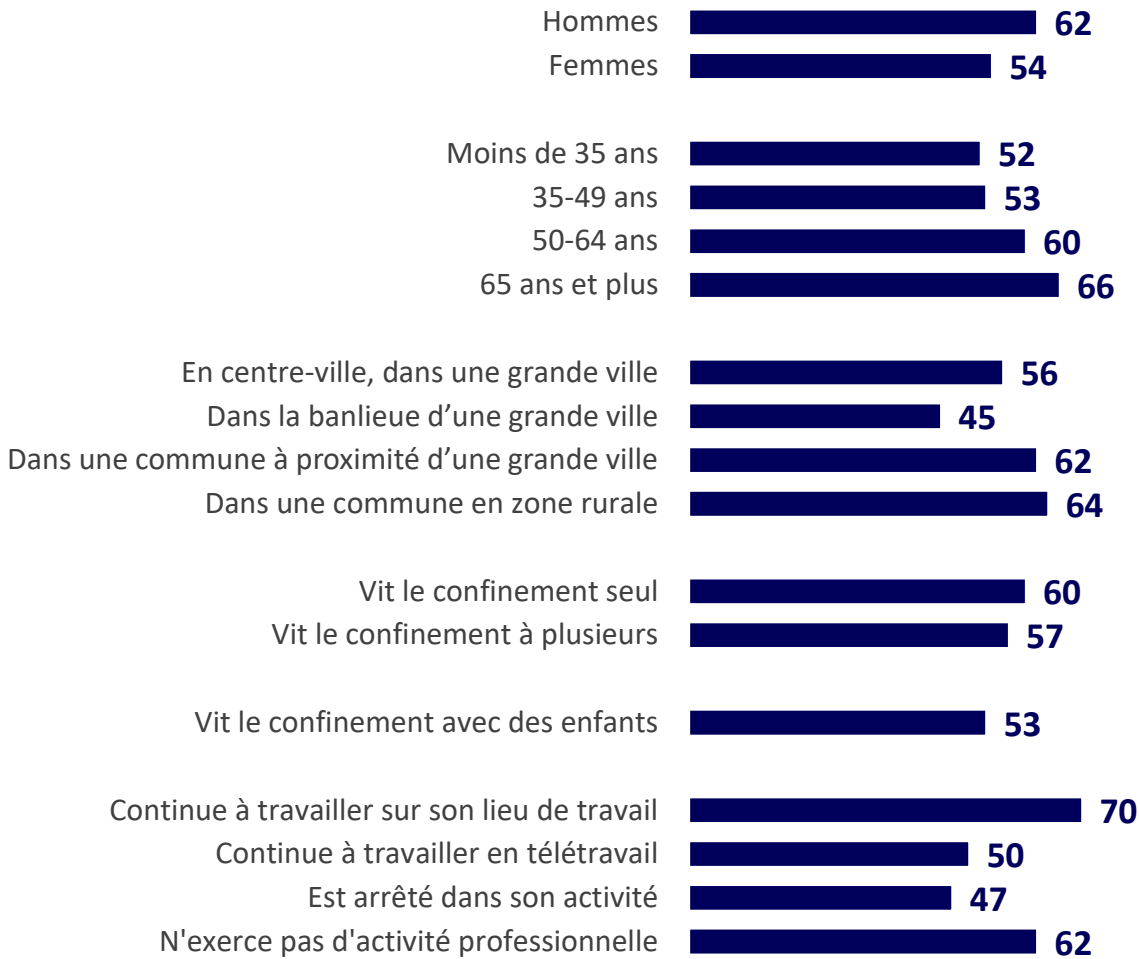
Facile : 58%

Difficile : 42%



- Très facile
- Plutôt facile
- Plutôt difficile
- Très difficile

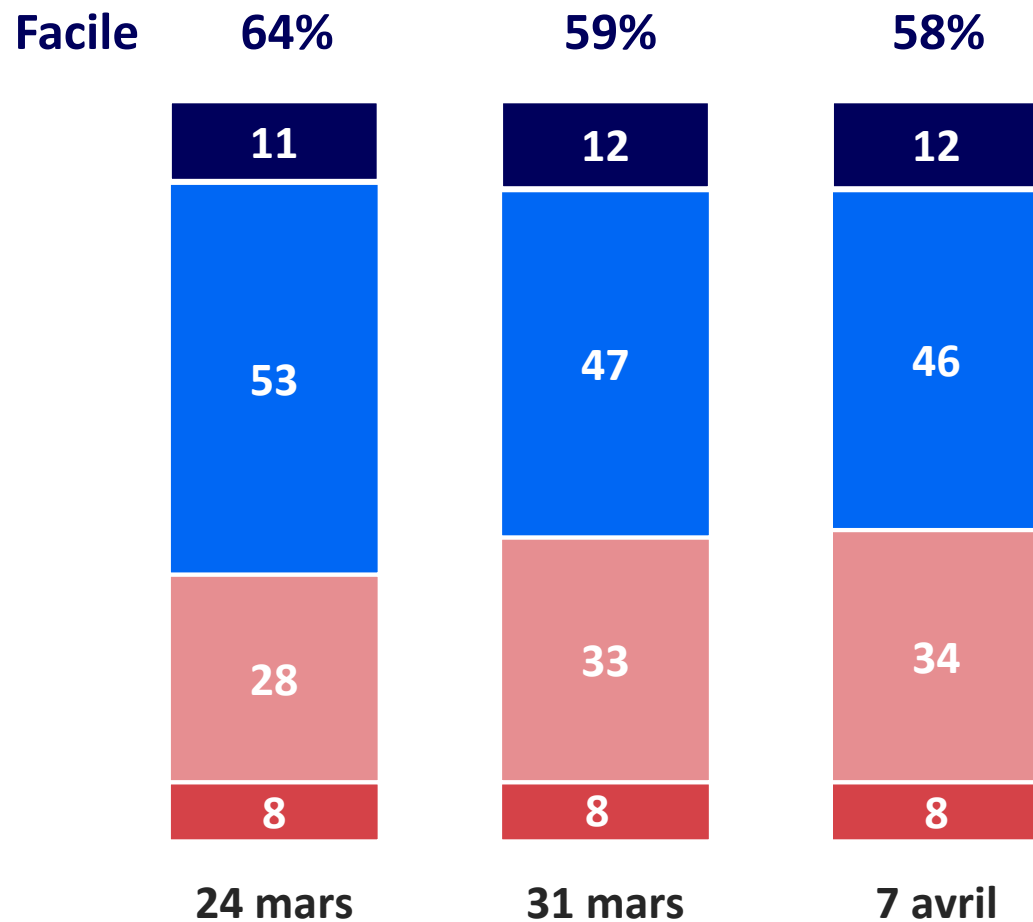
Estiment qu'il est facile aujourd'hui de vivre confiné



Le sentiment de vivre « facilement » le confinement est similaire à celui observé la semaine dernière

Personnellement diriez-vous qu'aujourd'hui il vous est très facile, plutôt facile, plutôt difficile ou très difficile de vivre confiné ?

A tous, en %

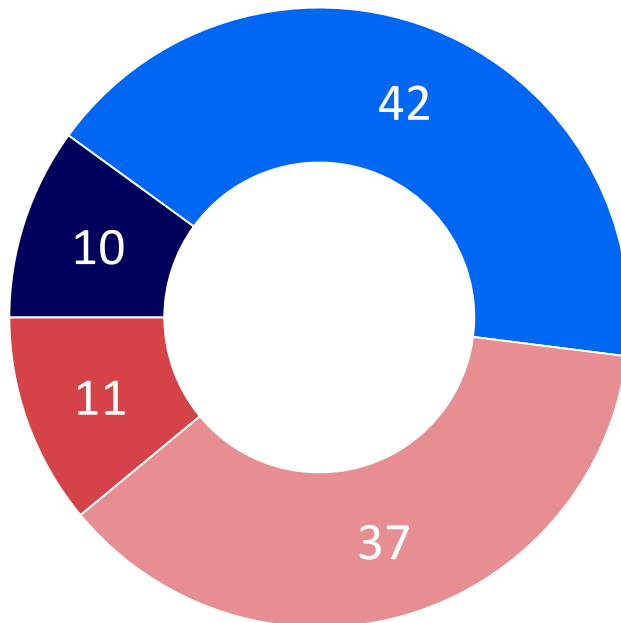


Seulement 52% des Français considèrent qu'il leur sera facile de continuer de vivre ainsi jusqu'à la fin du confinement

Et, jusqu'à la fin du confinement, diriez-vous qu'il vous sera personnellement très facile, plutôt facile, plutôt difficile ou très difficile de vivre confiné ?

A tous, en %

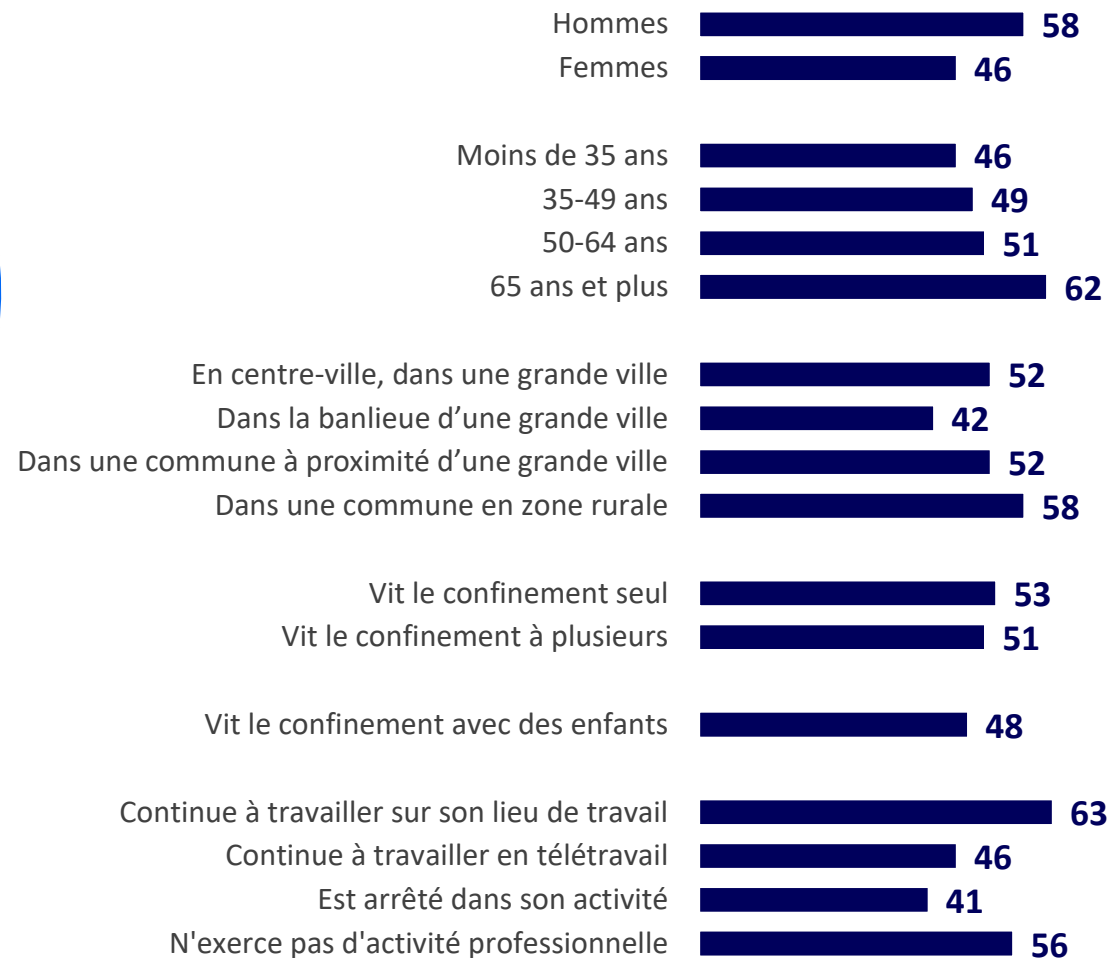
Facile : 52%



Difficile : 48%



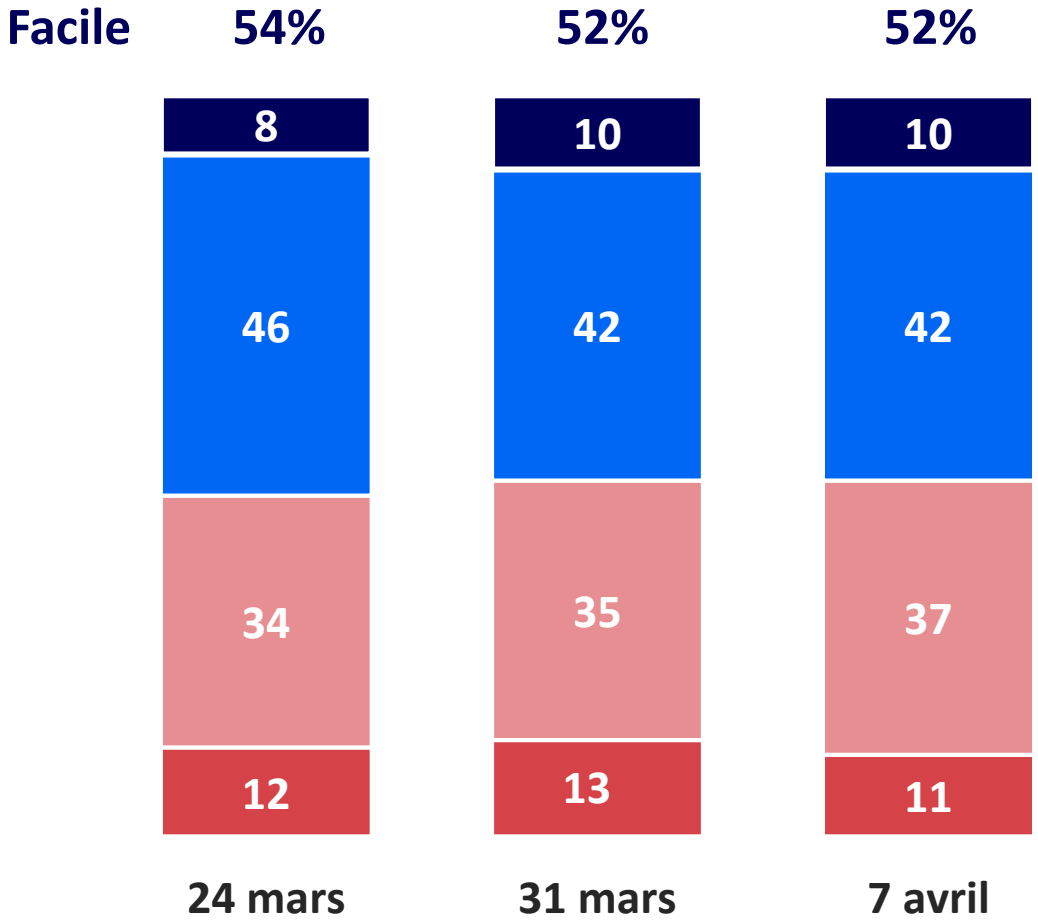
Estiment qu'il sera facile de continuer à vivre confiné jusqu'à la fin du confinement



Le jugement des Français n'a pas fortement changé sur ce point depuis deux semaines

Et, jusqu'à la fin du confinement, diriez-vous qu'il vous sera personnellement très facile, plutôt facile, plutôt difficile ou très difficile de vivre confiné ?

A tous, en %

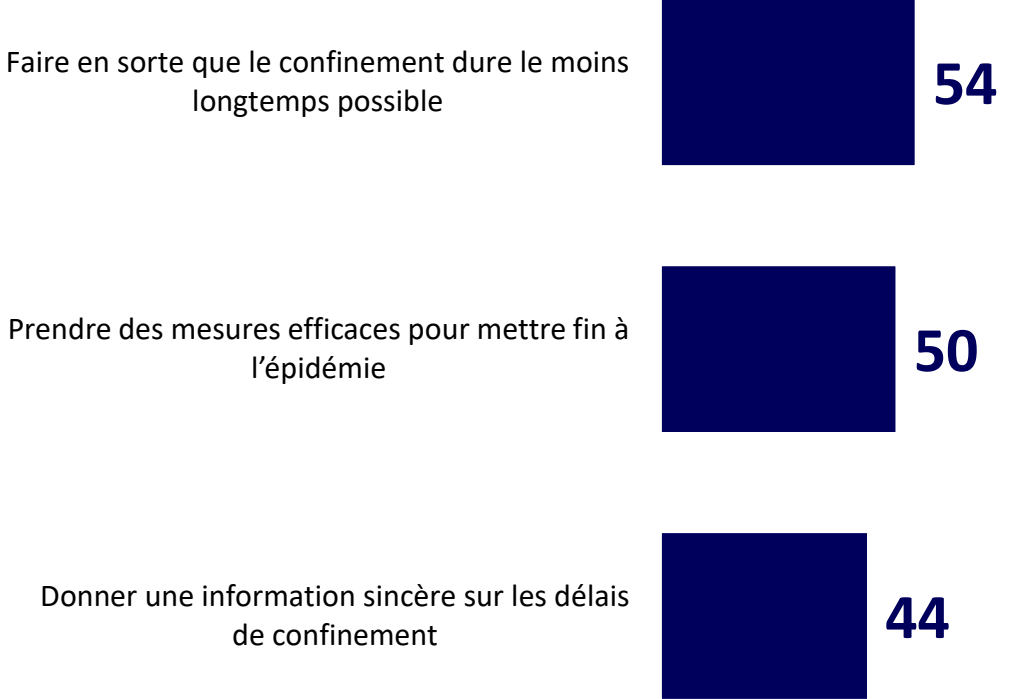




Moins d'1 Français sur 2 déclare faire confiance au gouvernement pour donner une information sincère sur les délais de confinement

Faites-vous confiance ou pas confiance au gouvernement pour... ?

A tous, en % de « Confiance »




Proximité politique				
La France Insoumise	Parti Socialiste	La République en Marche	Les Républicains	Rassemblement National
42	56	86	54	31
41	57	83	50	27
29	48	78	44	20



La confiance des Français envers le Gouvernement s'érode lentement sur ces différents points depuis la semaine dernière

Faites-vous confiance ou pas confiance au gouvernement pour... ?

A tous, en % de « Confiance »

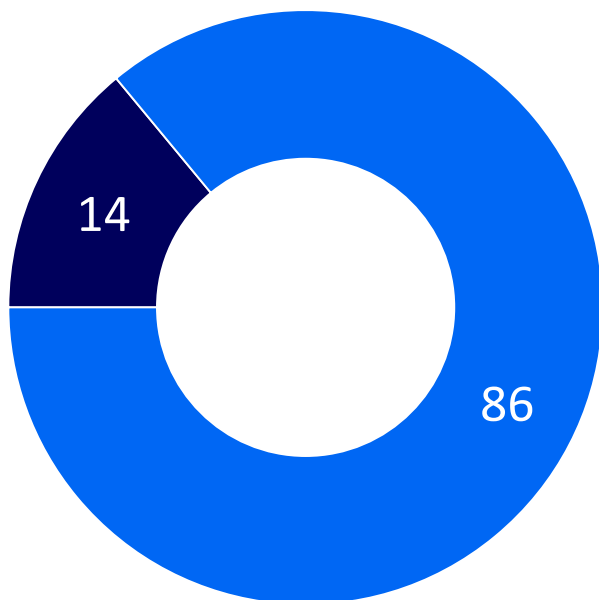


Les Français se déclarent dans leur grande majorité favorables à ce que le déconfinement s'effectue seulement lorsque le risque sera en partie levé

Quelle serait votre préférence ?

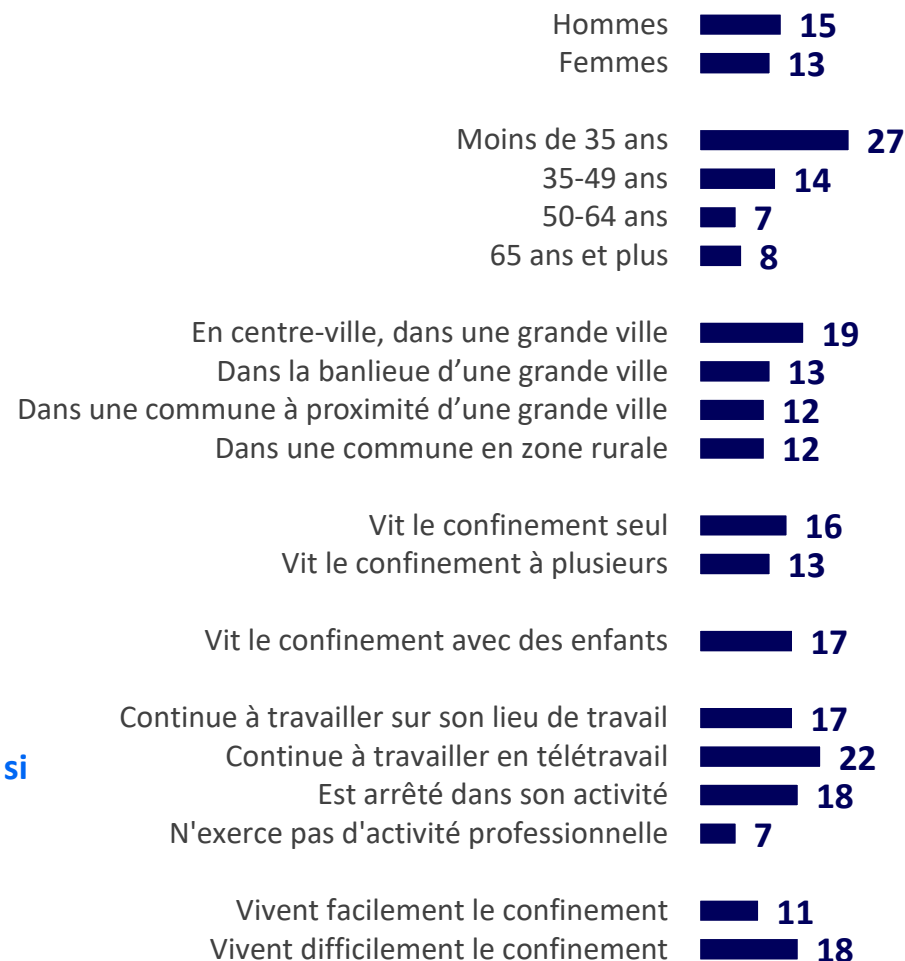
A tous, en %

Que le déconfinement s'effectue le plus rapidement possible au risque d'une nouvelle propagation du virus



Que le déconfinement s'effectue seulement lorsque le risque d'une nouvelle propagation du virus sera en partie levé, même si le confinement doit se prolonger plusieurs semaines voire plusieurs mois au-delà du mois d'avril

Souhaitent que le déconfinement s'effectue le plus rapidement possible

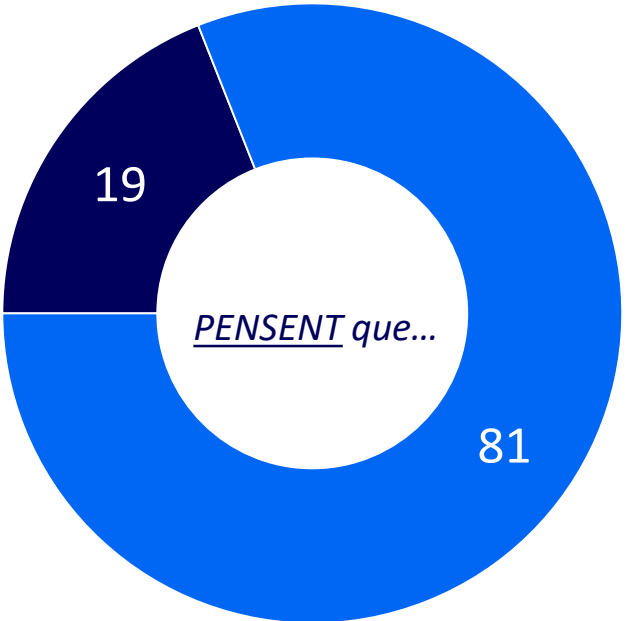


1 Français sur 3 souhaiterait que les habitants de toutes les régions sortent du confinement en même temps, mais ils ne sont que 2 sur 10 à penser que ce sera effectivement le cas

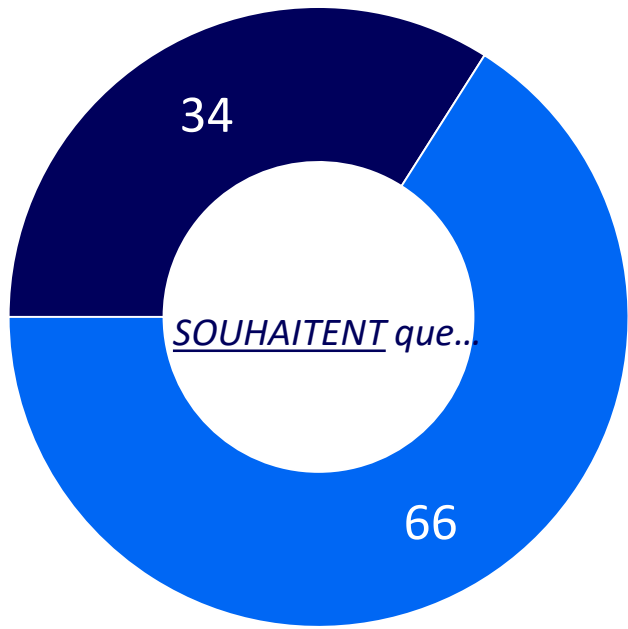
Lorsque vous pensez à la fin du confinement, pensez-vous que... ? / Lorsque vous pensez à la fin du confinement, souhaitez-vous que... ?

A tous, en %

Les habitants de toutes les régions de France sortiront du confinement en même temps
Moins de 35 ans : 25%



Les habitants de toutes les régions de France sortent du confinement en même temps



Les habitants de certaines régions de France sortiront du confinement avant les autres
50 ans et plus : 85%

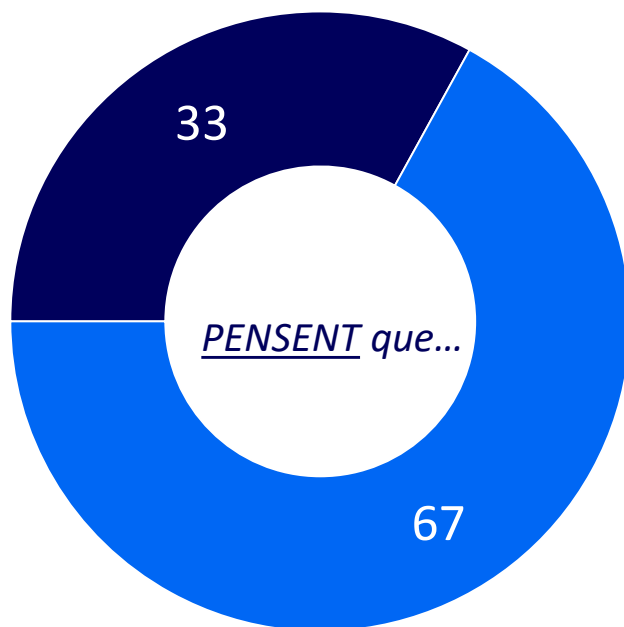
Les habitants de certaines régions de France sortent du confinement avant les autres

2 Français sur 3 pensent que les Français immunisés contre le coronavirus sortiront du confinement en même temps. Ils sont la même proportion à le souhaiter.

Lorsque vous pensez à la fin du confinement, pensez-vous que... ? / Lorsque vous pensez à la fin du confinement, souhaitez-vous que... ?

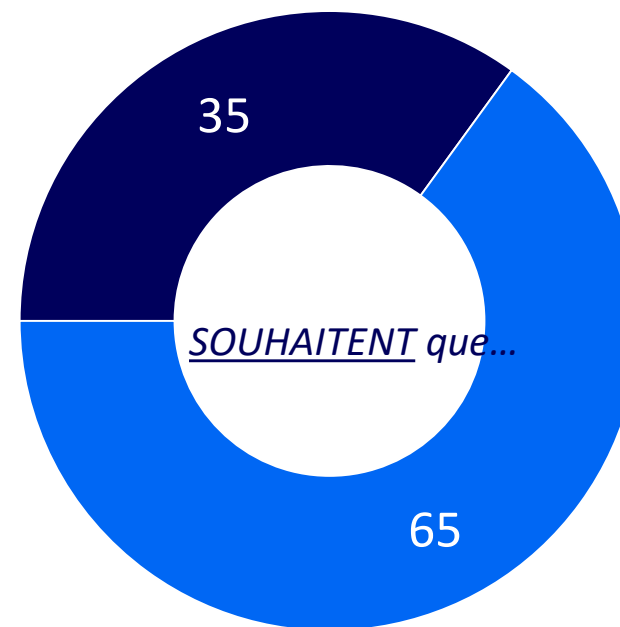
A tous, en %

Les Français, qu'ils soient immunisés ou pas contre le coronavirus, sortiront du confinement en même temps



Les Français immunisés contre le coronavirus sortiront du confinement avant les autres

Les Français, qu'ils soient immunisés ou pas contre le coronavirus, sortent du confinement en même temps



Les Français immunisés contre le coronavirus sortent du confinement avant les autres

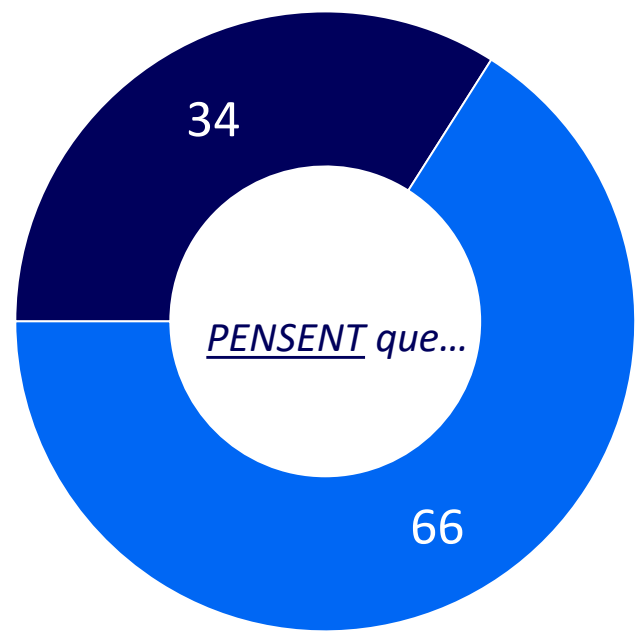
Les Français se montrent partagés quant à leur volonté que les plus jeunes sortent du confinement avant les autres, alors que 2 Français sur 3 pensent que ce sera effectivement le cas

Lorsque vous pensez à la fin du confinement, pensez-vous que... ? / Lorsque vous pensez à la fin du confinement, souhaitez-vous que... ?

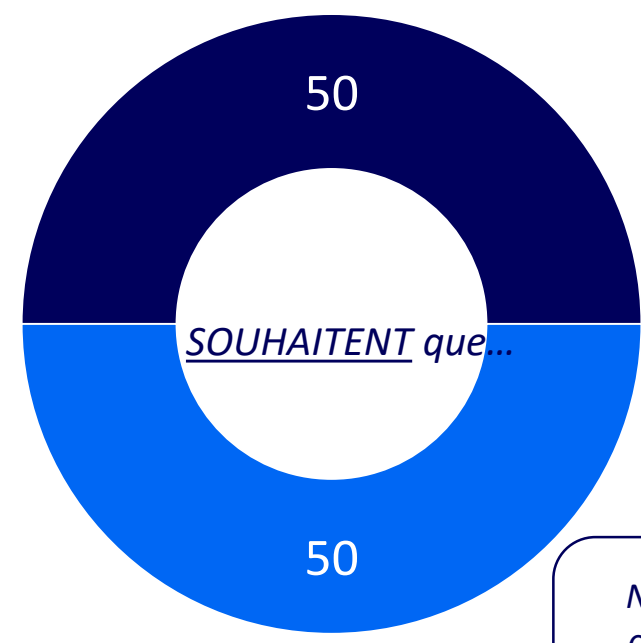
A tous, en %

Les Français, quel que soit leur âge, sortiront du confinement en même temps

Moins de 35 ans : 39%



Les Français, quel que soit leur âge, sortent du confinement en même temps



Les Français les plus jeunes sortiront du confinement avant les autres

65 ans et plus : 75%

Les Français les plus jeunes sortent du confinement avant les autres

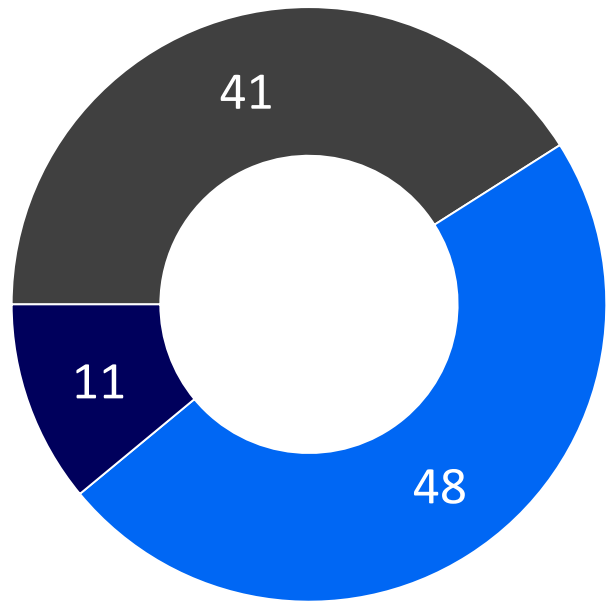
Notons que les jeunes comme les personnes âgées partagent le même regard sur cette question



Si 4 Français sur 10 estiment qu'il est possible de concilier garantie des libertés individuelles et sécurité sanitaire, près d'1 Français sur 2 considère qu'il vaut mieux préserver la sécurité sanitaire au détriment des libertés individuelles

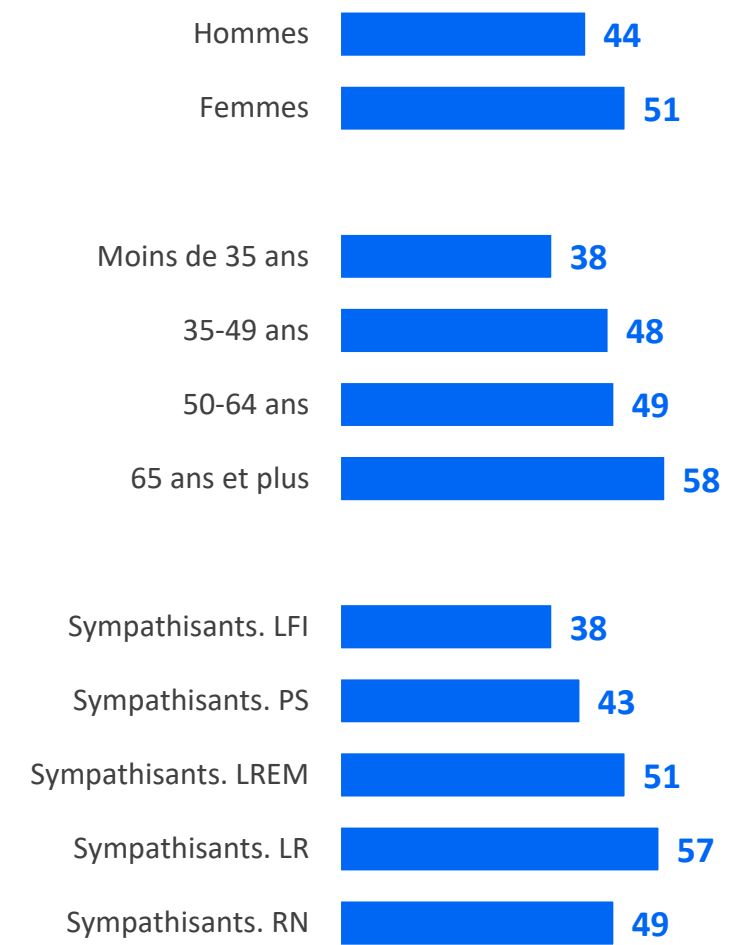
Diriez-vous... ?

A tous, en %



- Qu'il est possible de concilier garantie des libertés individuelles et sécurité sanitaire
- Qu'il n'est pas possible de concilier garantie des libertés individuelles et sécurité sanitaire et qu'il vaut mieux préserver la sécurité sanitaire au détriment des libertés individuelles
- Qu'il n'est pas possible de concilier garantie des libertés individuelles et sécurité sanitaire et qu'il vaut mieux préserver les libertés individuelles au détriment de la sécurité sanitaire

Pensent qu'il faut préserver la sécurité sanitaire au détriment des libertés individuelles

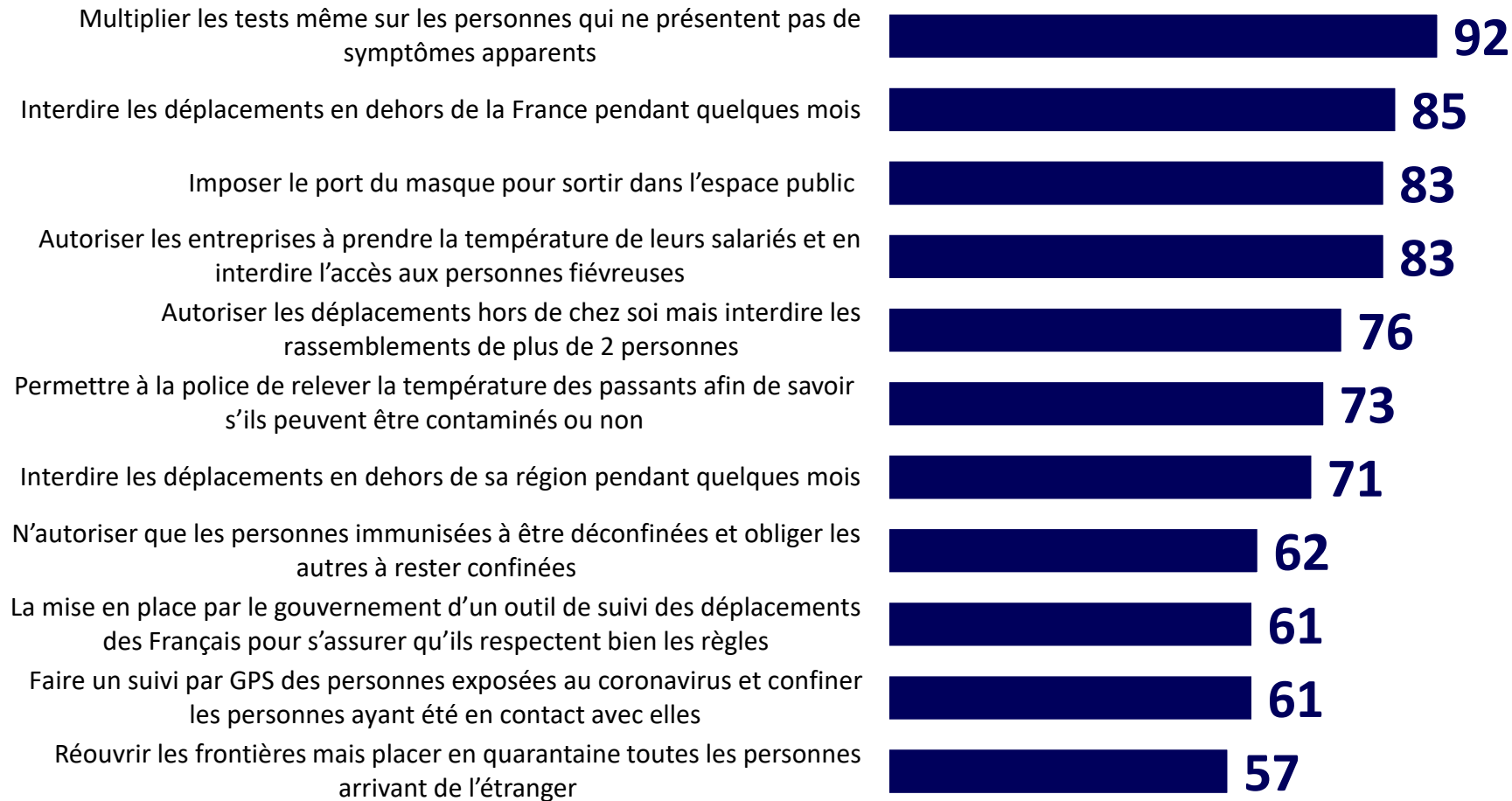




Les Français se montrent dans leur majorité favorables à plusieurs mesures permettant de lutter contre la propagation du virus mais de façon moins unanime quand il s'agit de suivre les déplacements des personnes

Certaines pistes sont évoquées dans le cadre de la fin du confinement. Pour chacune d'entre elles, indiquez si vous y êtes favorable ou opposé(e) ?

À tous, en % de « Favorable »



Proximité politique				
LFI	PS	LREM	LR	RN
89	91	95	96	92
75	77	86	94	89
83	77	87	89	82
88	77	88	81	92
78	74	88	80	78
74	68	80	77	74
64	73	76	77	72
65	60	65	56	63
55	53	78	74	59
48	62	80	71	57
59	59	66	54	56

Contacts

Merci de noter que toute diffusion de ces résultats doit être accompagnée des éléments techniques suivants :

Les noms « Harris Interactive », le nom des commanditaires de l'étude, la méthode d'enquête, les dates de réalisation et la taille de l'échantillon.

Jean-Daniel Lévy

Directeur du Département Politique
& Opinion

01 44 87 60 30

jdlevy@harrisinteractive.fr

Laurence Lavernhe

Directrice Marketing &
Communication

01 44 87 60 94

llavernhe@harrisinteractive.fr



Mail contact



Plateforme digitale



Instagram



Twitter



Newsletter