

Une étude



pour



Observatoire de la mobilisation contre la réforme des retraites

Réalisé par Harris Interactive pour RTL et AEF Info

14 janvier 2020

8^{ème} vague

Jean-Daniel Lévy, Directeur du Département Politique – Opinion

Pierre-Hadrien Bartoli, Directeur d'études au Département Politique – Opinion

Anaïs Prunier, Chargée d'études au Département Politique – Opinion

Méthodologie d'enquête



Enquête réalisée **en ligne** le **13 janvier 2020**.



Échantillon de **1 015** personnes, représentatif de la population française âgée de 18 ans et plus.



Méthode des quotas et redressement appliqués aux variables suivantes : **sexe, âge, catégorie socioprofessionnelle et région de l'interviewé(e)**.



Aide à la lecture des résultats détaillés :

- Les chiffres présentés sont exprimés en pourcentage
- Les évolutions présentées sont issues des enquêtes suivantes, réalisées selon la même méthodologie :
 - Enquête Harris Interactive réalisée en ligne le 29 novembre auprès d'un échantillon de 1248 personnes.
 - Enquête Harris Interactive pour RTL et AEF réalisée en ligne le 3 décembre auprès d'un échantillon de 982 personnes.
 - Enquête Harris Interactive pour RTL et AEF réalisée en ligne le 8 décembre auprès d'un échantillon de 968 personnes.
 - Enquête Harris Interactive pour RTL et AEF réalisée en ligne le 11 décembre auprès d'un échantillon de 981 personnes.
 - Enquête Harris Interactive pour RTL et AEF réalisée en ligne le 16 décembre auprès d'un échantillon de 1291 personnes.
 - Enquête Harris Interactive pour RTL et AEF réalisée en ligne le 19 décembre auprès d'un échantillon de 1 001 personnes.
 - Enquête Harris Interactive pour RTL et AEF réalisée en ligne le 6 janvier auprès d'un échantillon de 1 015 personnes

Intervalle de confiance

L'intervalle de confiance (parfois appelé « marge d'erreur ») permet de déterminer la confiance qui peut être attribuée à une valeur, en prenant en compte la valeur observée et la taille de l'échantillon. Si le calcul de l'intervalle de confiance concerne les sondages réalisés avec la méthode aléatoire, il est communément admis qu'il est proche pour les sondages réalisés avec la méthode des quotas.

Taille de l'échantillon	5% ou 95%	10% ou 90%	20% ou 80%	30% ou 70%	40% ou 60%	50%
100 interviews	4,4	6,0	8,0	9,2	9,8	10
200 interviews	3,1	4,3	5,7	6,5	6,9	7,1
300 interviews	2,5	3,5	4,6	5,3	5,7	5,8
400 interviews	2,2	3,0	4,0	4,6	4,9	5,0
500 interviews	2,0	2,7	3,6	4,1	4,4	4,5
600 interviews	1,8	2,4	3,3	3,8	4,0	4,1
800 interviews	1,5	2,1	2,8	3,2	3,4	3,5
1 000 interviews	1,4	1,8	2,5	2,9	3,0	3,1
2 000 interviews	1,0	1,3	1,8	2,1	2,2	2,3
3 000 interviews	0,8	1,1	1,5	1,7	1,8	1,8
4 000 interviews	0,7	0,9	1,3	1,5	1,6	1,6

Note de lecture : dans le cas d'un échantillon de 1 000 personnes, si le pourcentage mesuré est de 10%, la marge d'erreur est égale à 1,8. Il y a donc 95% de chance que le pourcentage réel soit compris entre 8,2% et 11,8% (plus ou moins 1,8 points).

Résultats de l'étude

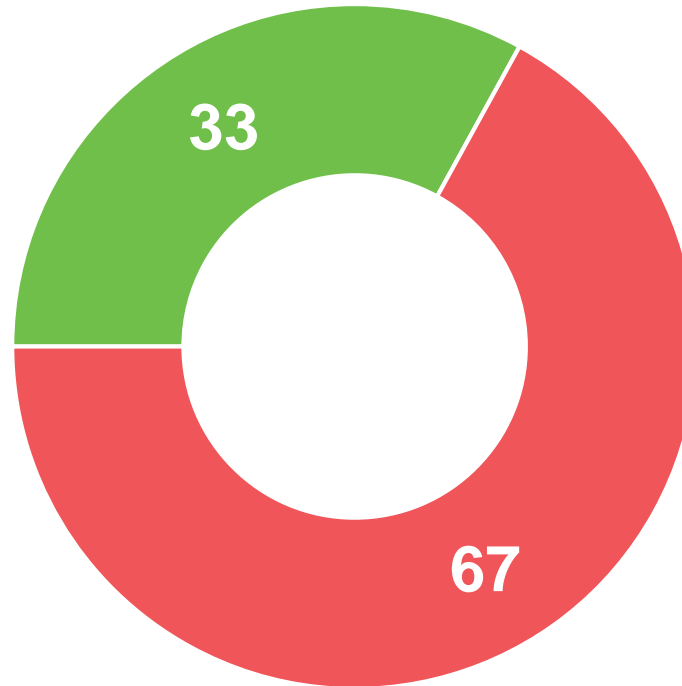


Réactions suscitées par la création d'un régime universel de retraites


Diriez-vous que la création d'un régime universel de retraites regroupant les salariés, les fonctionnaires, les régimes spéciaux, les travailleurs indépendants, etc., telle que proposée par le gouvernement, vous inspire...?

- À tous, en % -

De la confiance



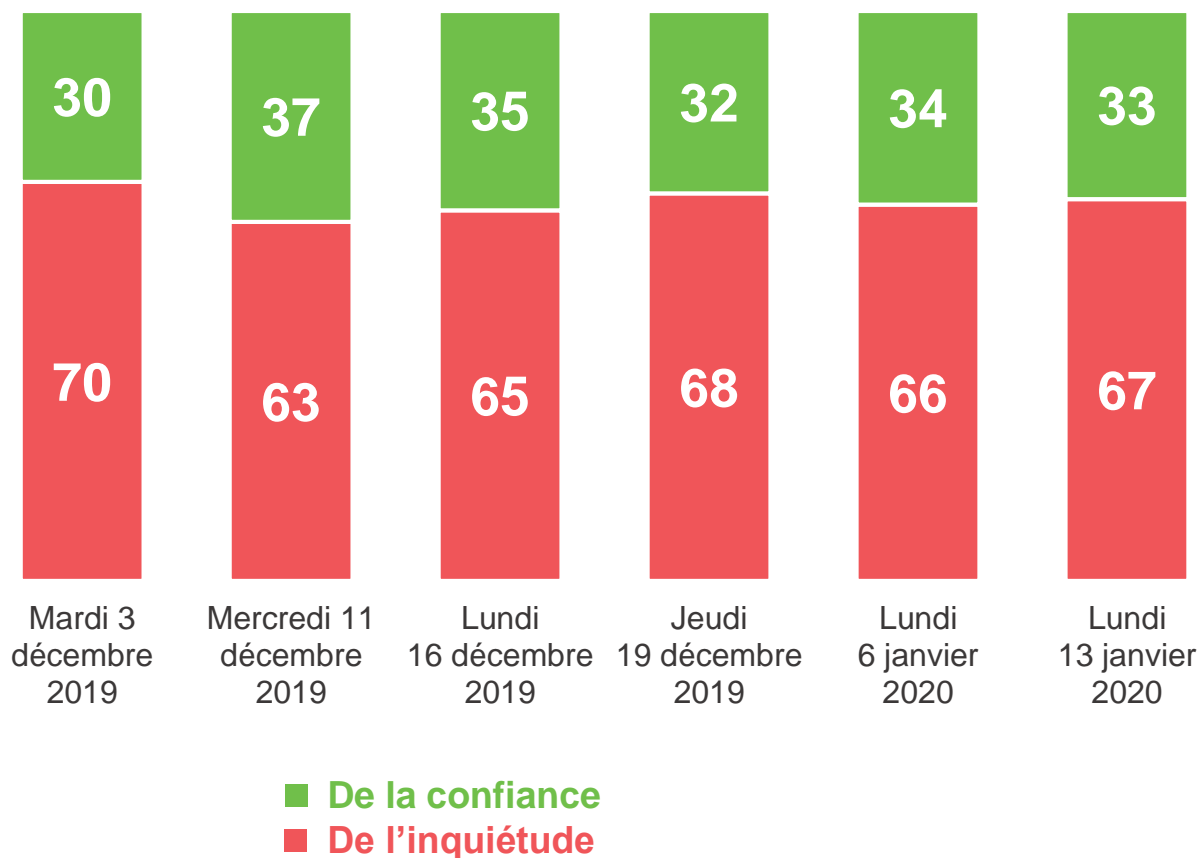
De l'inquiétude



Évolution des réactions suscitées par la création d'un régime universel de retraites

Diriez-vous que la création d'un régime universel de retraites regroupant les salariés, les fonctionnaires, les régimes spéciaux, les travailleurs indépendants, etc., telle que proposée par le gouvernement, vous inspire...?

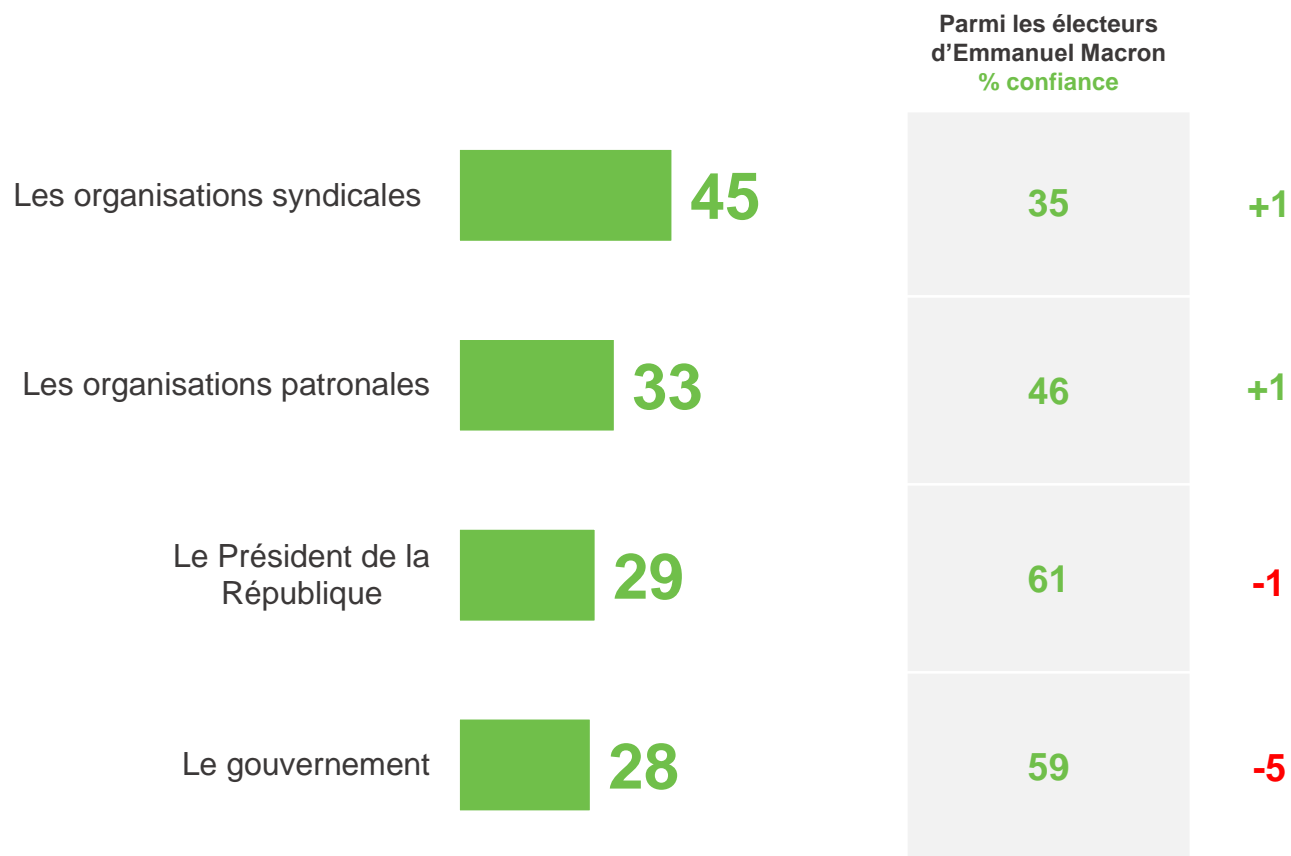
- À tous, en % -



Confiance à l'égard de différents acteurs pour faire de bonnes propositions concernant la réforme des retraites

Diriez-vous que vous faites confiance ou non à chacun des acteurs suivants pour faire de bonnes propositions concernant la réforme des retraites ?

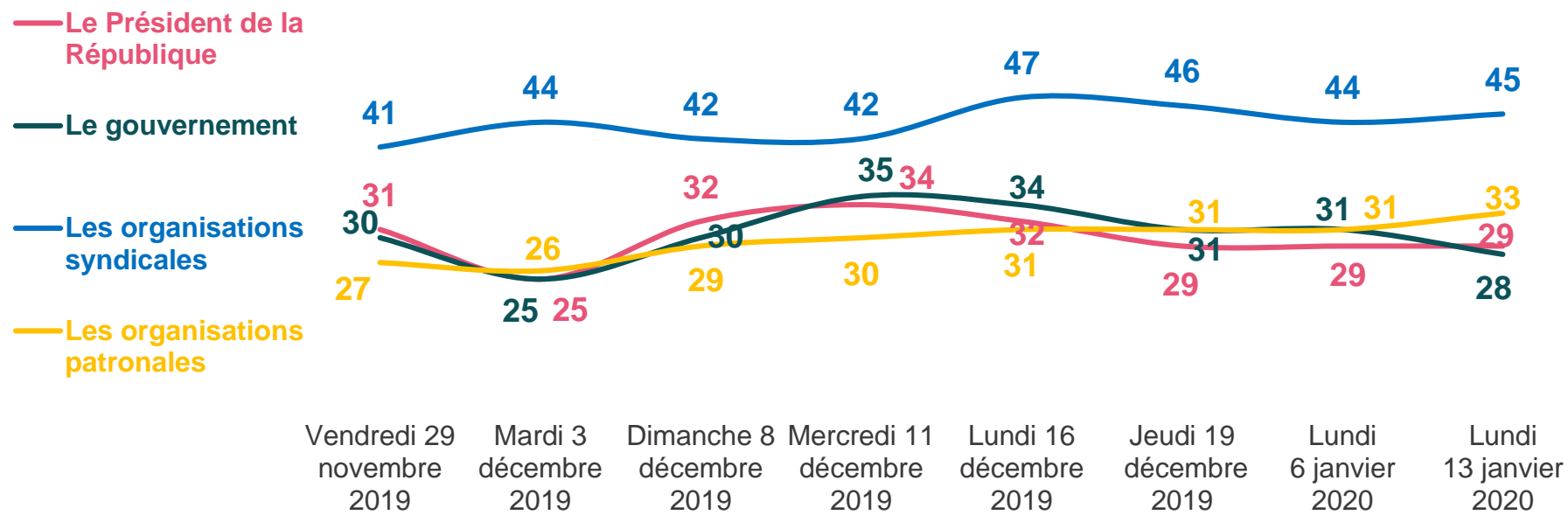
- À tous, en % de « **Confiance** » -



Évolution de la confiance à l'égard de différents acteurs pour faire de bonnes propositions concernant la réforme des retraites

Diriez-vous que vous faites confiance ou non à chacun des acteurs suivants pour faire de bonnes propositions concernant la réforme des retraites ?

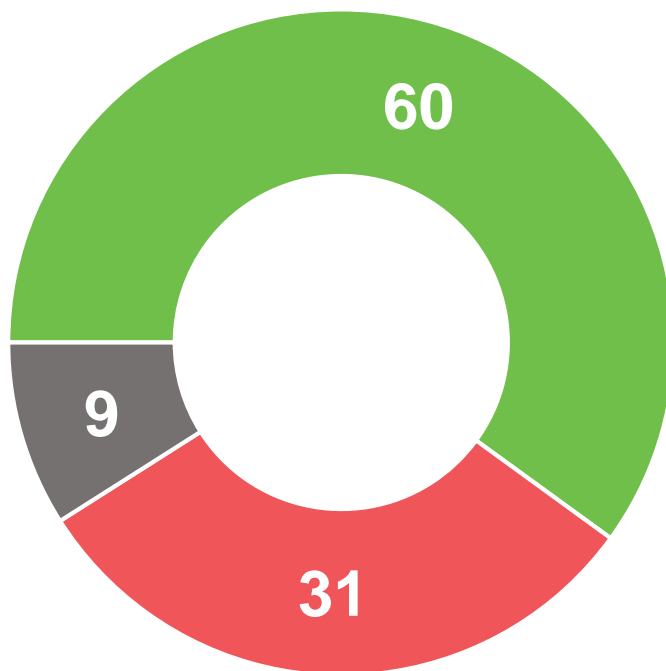
- À tous, en % de « **Confiance** » -



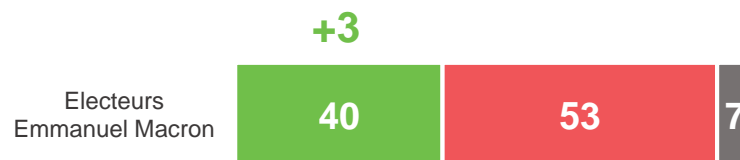
Soutien aux manifestations et aux grèves contre la réforme des retraites

Lorsque vous pensez aux manifestations et grèves contre la réforme des retraites, diriez-vous plutôt que... ?

- À tous, en % -



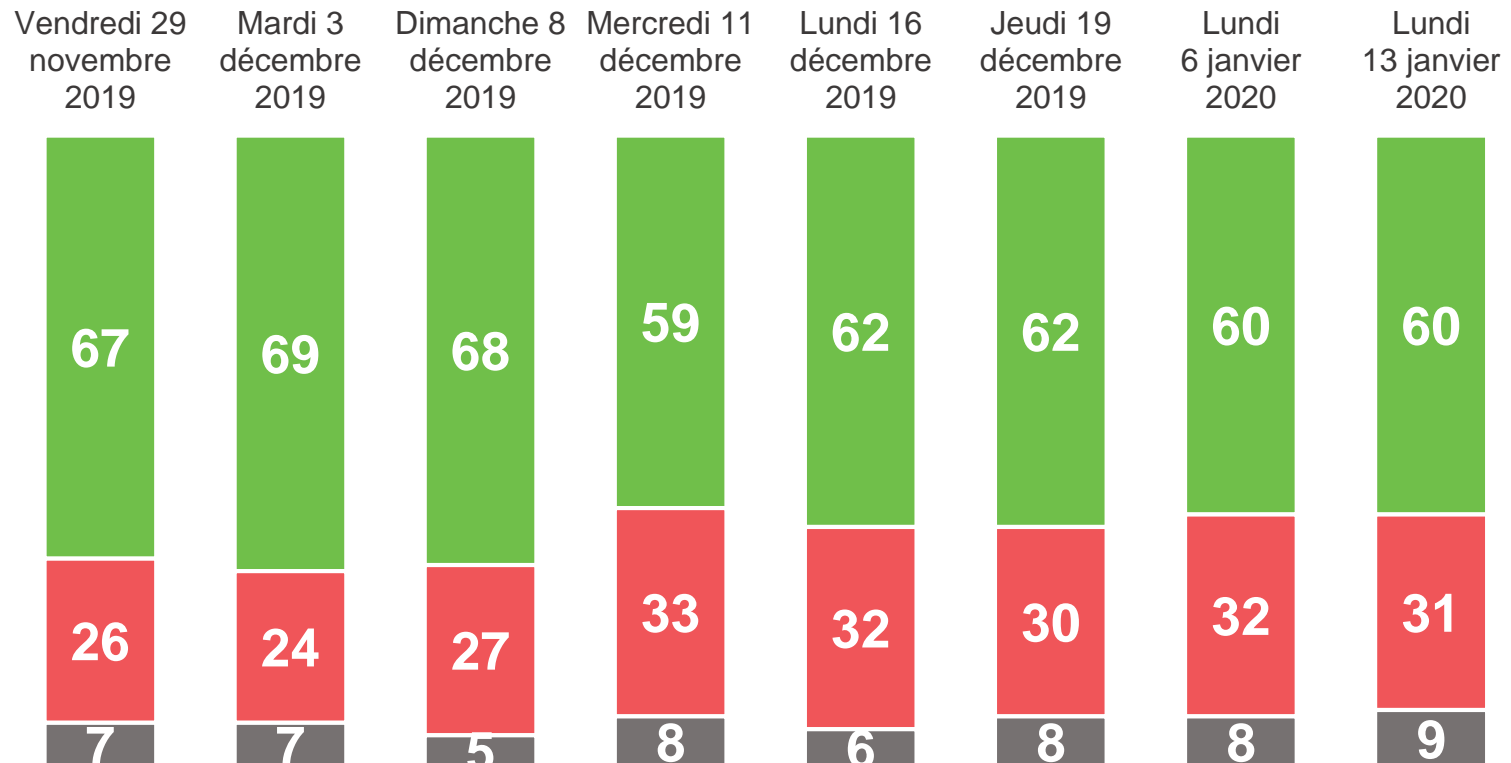
- Vous soutenez ce mouvement
- Vous ne soutenez pas ce mouvement
- Vous êtes indifférent à ce mouvement



Évolution du soutien aux manifestations et aux grèves contre la réforme des retraites

Lorsque vous pensez aux manifestations et grèves contre la réforme des retraites, diriez-vous plutôt que... ?

- À tous, en % -

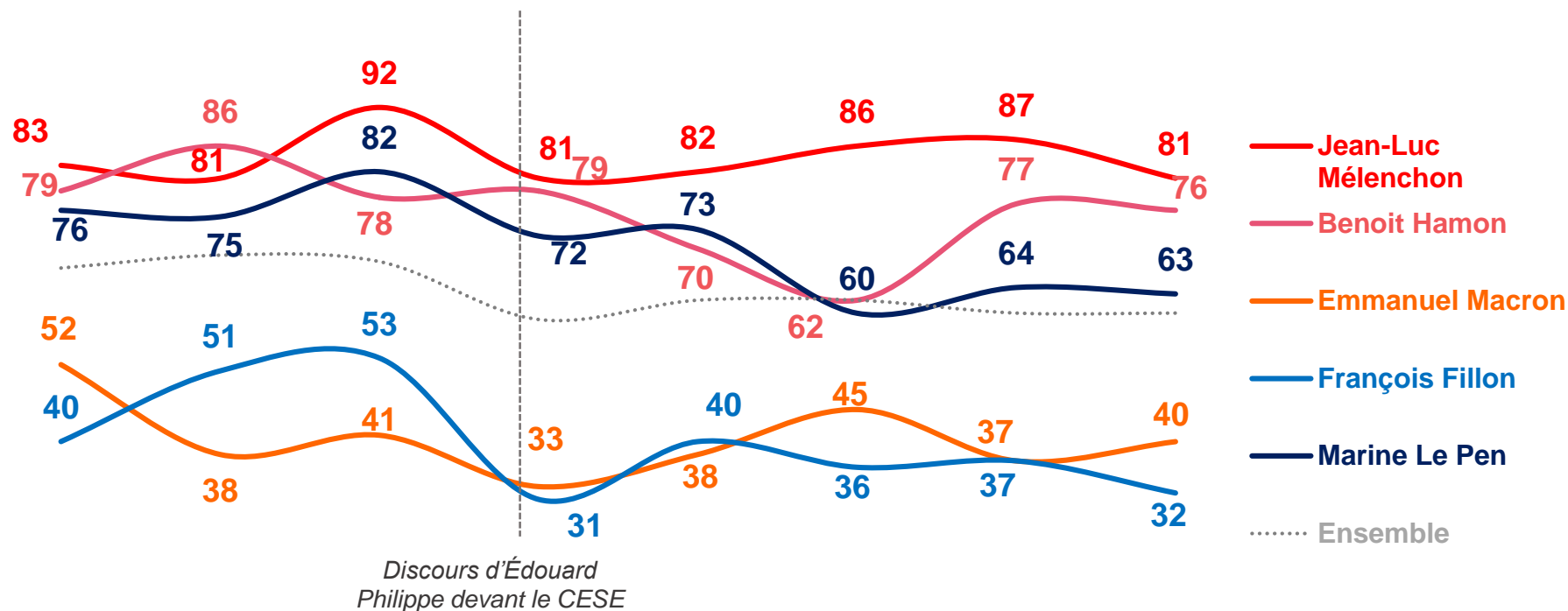


- Vous soutenez ce mouvement
- Vous ne soutenez pas ce mouvement
- Vous êtes indifférent

Évolution du soutien aux manifestations et aux grèves contre la réforme des retraites selon le vote à l'élection présidentielle de 2017

Lorsque vous pensez aux manifestations et grèves contre la réforme des retraites, diriez-vous plutôt que... ?

- À tous, en % de « Vous soutenez » -

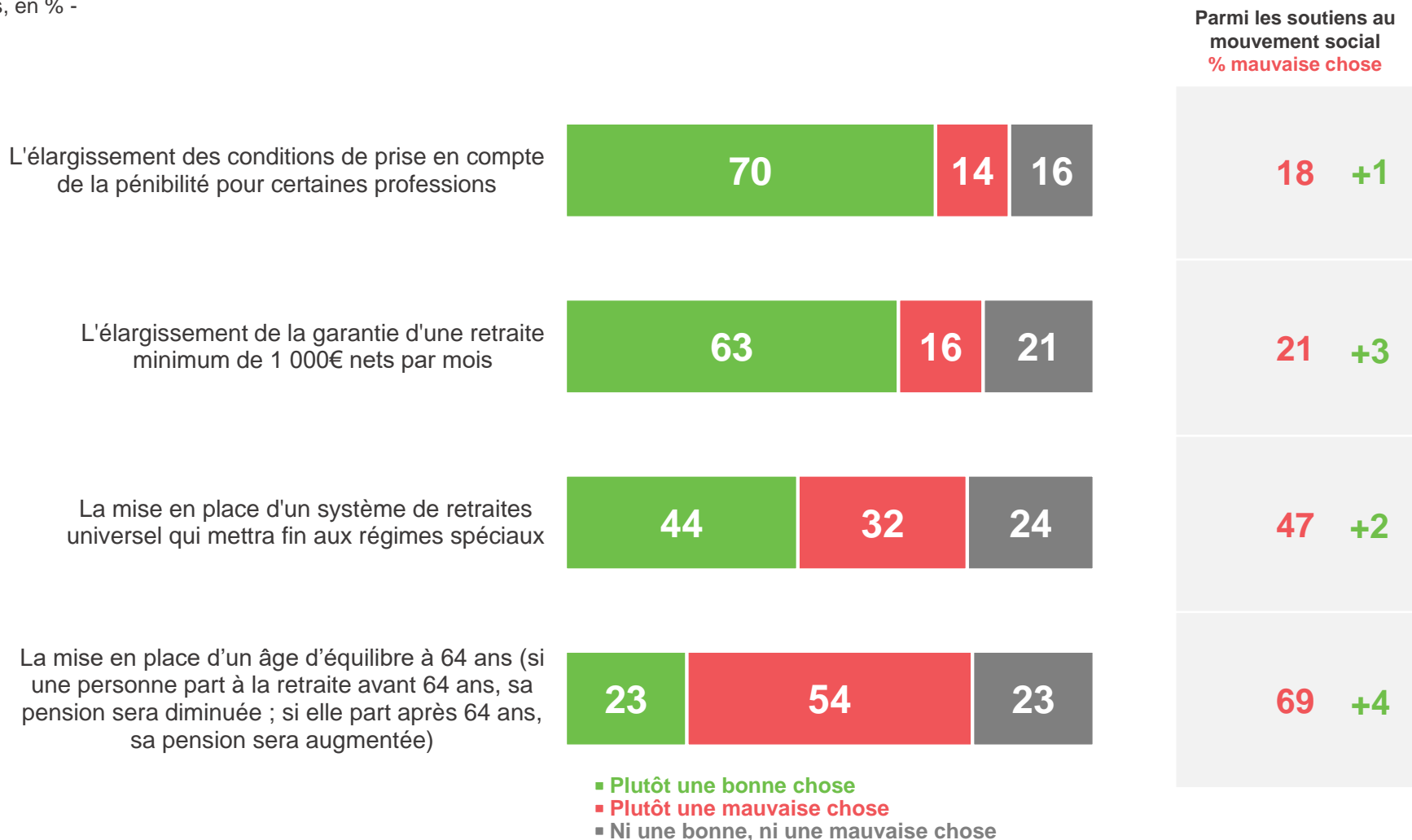


Vendredi 29 novembre 2019 Mardi 3 décembre 2019 Dimanche 8 décembre 2019 Mercredi 11 décembre 2019 Lundi 16 décembre 2019 Jeudi 19 décembre 2019 Lundi 6 janvier 2020 Lundi 13 janvier 2020

Jugement sur différents aspects du projet de réforme des retraites

Chacun des aspects suivants du projet de réforme des retraites est-il selon vous plutôt une bonne ou plutôt une mauvaise chose ? *

- À tous, en % -

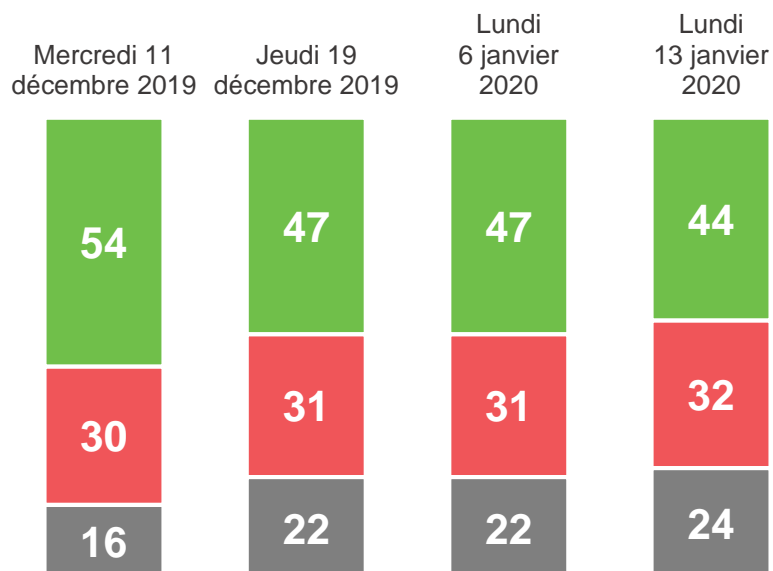


Jugement sur différents aspects du projet de réforme des retraites

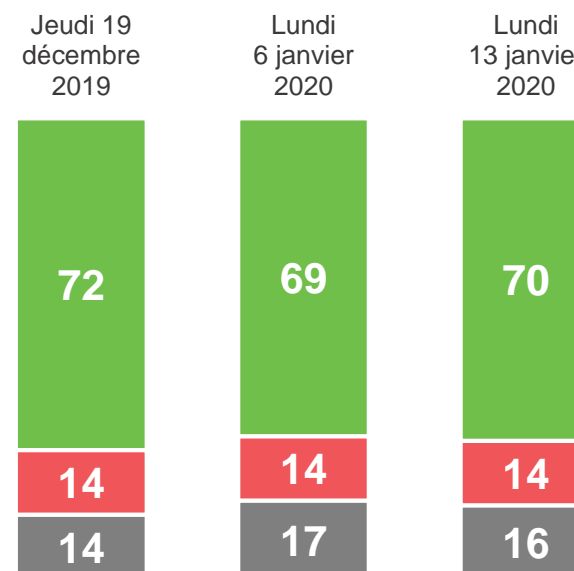
Chacun des aspects suivants du projet de réforme des retraites est-il selon vous plutôt une bonne ou plutôt une mauvaise chose ? *

- À tous, en % -

La mise en place d'un système de retraites universel qui mettra fin aux régimes spéciaux



L'élargissement des conditions de prise en compte de la pénibilité pour certaines professions



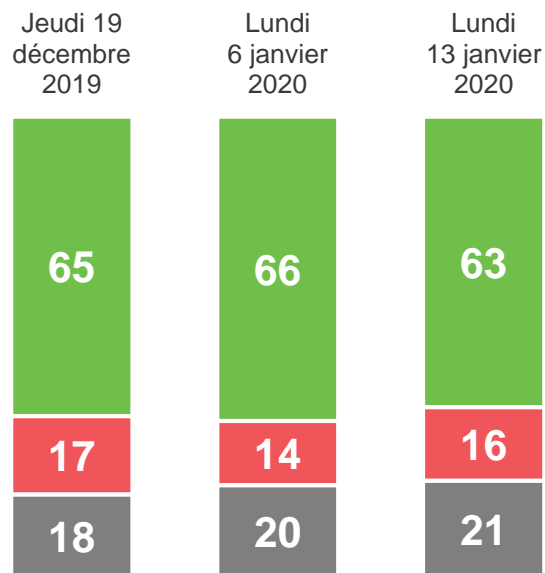
- Plutôt une bonne chose
- Plutôt une mauvaise chose
- Ni une bonne, ni une mauvaise chose

Jugement sur différents aspects du projet de réforme des retraites

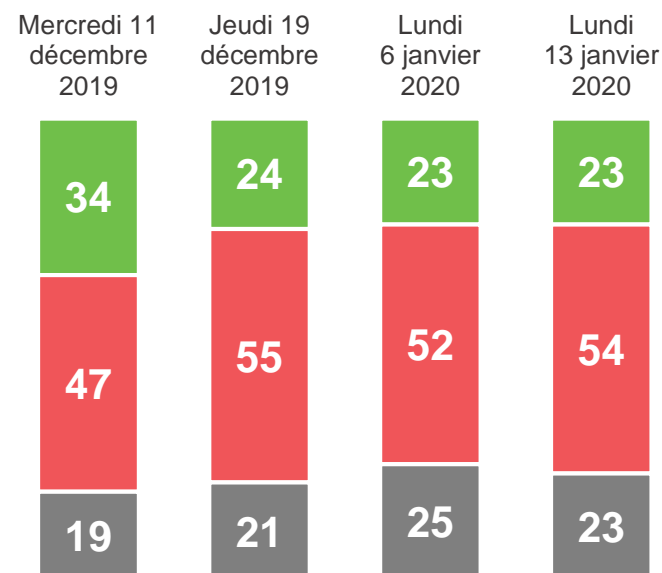
Chacun des aspects suivants du projet de réforme des retraites est-il selon vous plutôt une bonne ou plutôt une mauvaise chose ? *

- À tous, en % -

L'élargissement de la garantie d'une retraite minimum de 1 000€ nets par mois



La mise en place d'un âge d'équilibre à 64 ans : si une personne part à la retraite avant 64 ans, sa pension sera diminuée ; si elle part après 64 ans, sa pension sera augmentée

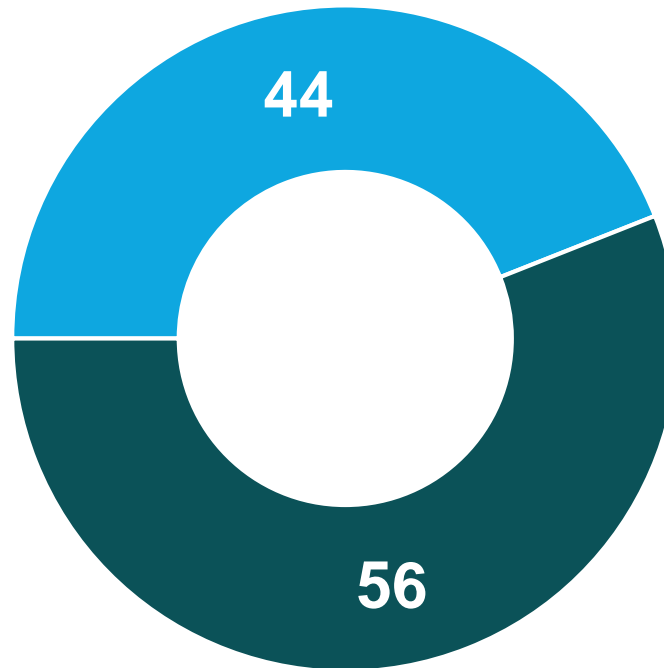


- Plutôt une bonne chose
- Plutôt une mauvaise chose
- Ni une bonne, ni une mauvaise chose

Possibilité d'un accord avec les syndicats visant à retirer le principe d'un âge pivot à 64 ans

Le premier ministre Edouard Philippe a annoncé retirer provisoirement l'âge pivot visant à équilibrer financièrement le système de retraite d'ici à 2027, dans l'attente d'une négociation avec les syndicats. Pensez-vous ?

- À tous, en % -



- **Qu'un accord sera trouvé et que l'âge pivot ne fera pas partie de la réforme**
- **Qu'un accord ne sera pas trouvé et que l'âge pivot fera partie de la réforme**

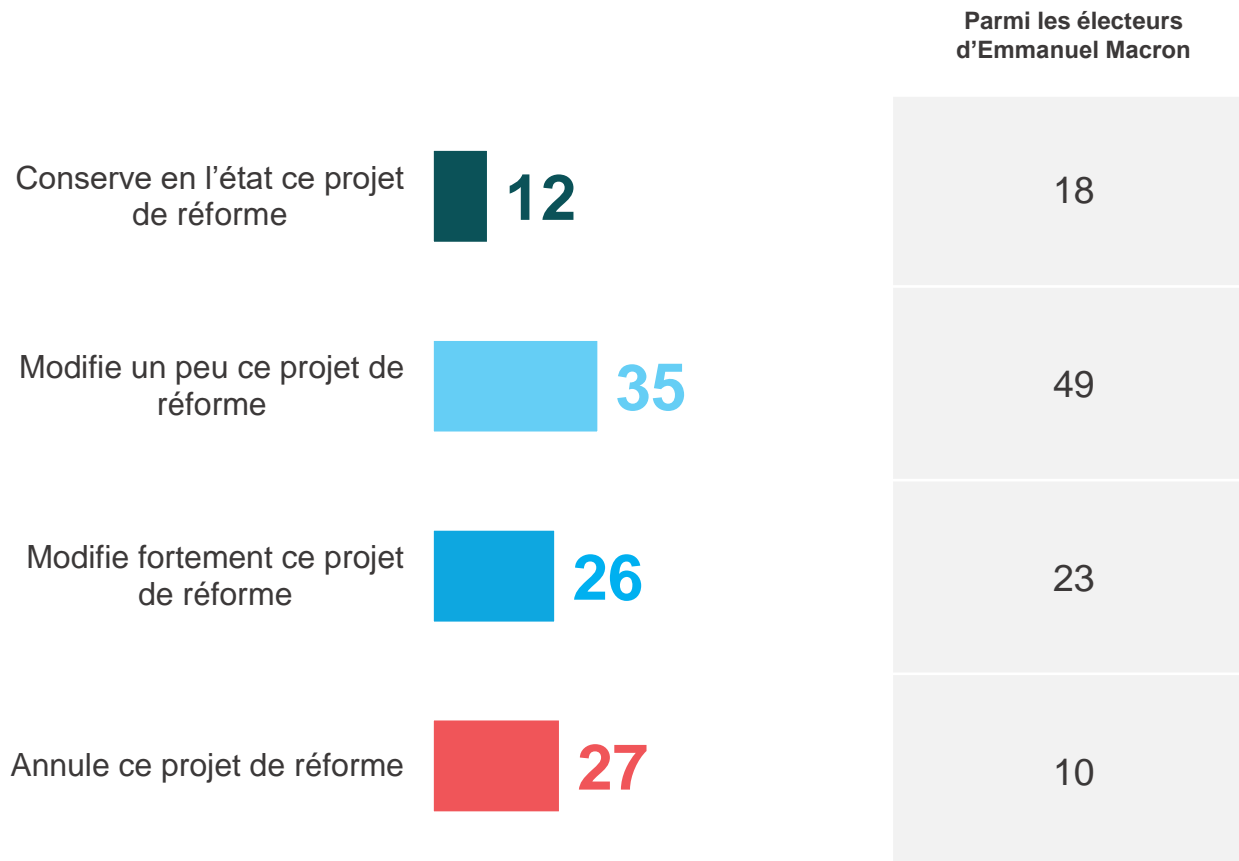
Soutiens au mouvement social



Attentes à l'égard du gouvernement concernant le projet de réforme des retraites

Au final, concernant ce projet de réforme des retraites souhaitez-vous que le gouvernement... ?

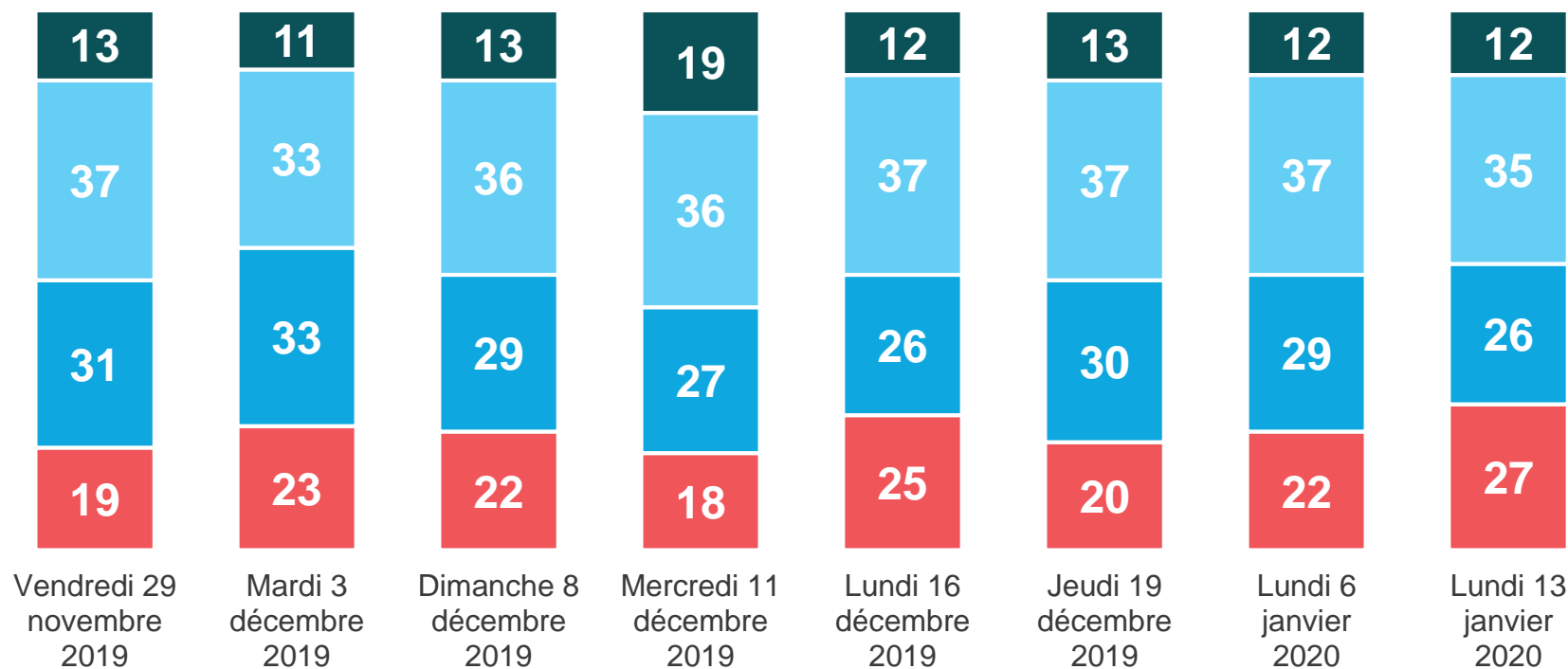
- À tous, en % -



Évolution des attentes à l'égard du gouvernement concernant le projet de réforme des retraites

Au final, concernant ce projet de réforme des retraites souhaitez-vous que le gouvernement... ?

- À tous, en % -



- Conserve en l'état ce projet de réforme
- Modifie un peu ce projet ce réforme
- Modifie fortement ce projet de réforme
- Annule ce projet de réforme

Contacts

Merci de noter que toute **diffusion de ces résultats** doit être accompagnée des éléments techniques suivants :
le **nom de l'institut**, le **nom du commanditaire de l'étude**,
la **méthode d'enquête**, les **dates de réalisation** et la **taille de l'échantillon**.

Suivez l'actualité de Harris Interactive sur :



www.harris-interactive.com



[Facebook](https://www.facebook.com/harrisinteractive)



[Twitter](https://twitter.com/harrisinteractive)



[LinkedIn](https://www.linkedin.com/company/harrisinteractive)

Contacts Harris Interactive en France :

Jean-Daniel Lévy – Directeur du Département Politique & Opinion - 01 44 87 60 30 - jdlevy@harrisinteractive.fr

Laurence Lavernhe – Responsable de la communication - 01 44 87 60 94 - 01 44 87 60 30 - llavernhe@harrisinteractive.fr

ahead of what's next