



2019
OPINIONS

Le pouls de la campagne

La proximité perçue entre les
listes Europe Ecologie Les Verts
et PS-Place Publique

7 avril 2019



Enquête réalisée en ligne les 5 et 6 avril 2019.



Échantillon de 1200 personnes, représentatif de la population française âgée de 18 ans et plus.



Méthode des quotas et redressement appliqués aux variables suivantes :

Sexe, âge, catégorie socioprofessionnelle, région de l'interviewé(e).



Aide à la lecture des résultats détaillés :

- Les chiffres présentés sont exprimés en pourcentage.

Intervalle de confiance

L'intervalle de confiance (parfois appelé « marge d'erreur ») permet de déterminer la confiance qui peut être attribuée à une valeur, en prenant en compte la valeur observée et la taille de l'échantillon. Si le calcul de l'intervalle de confiance concerne les sondages réalisés avec la méthode aléatoire, il est communément admis qu'il est proche pour les sondages réalisés avec la méthode des quotas.

Taille de l'échantillon	5% ou 95%	10% ou 90%	20% ou 80%	30% ou 70%	40% ou 60%	50%
100 interviews	4,4	6,0	8,0	9,2	9,8	10
200 interviews	3,1	4,3	5,7	6,5	6,9	7,1
300 interviews	2,5	3,5	4,6	5,3	5,7	5,8
400 interviews	2,2	3,0	4,0	4,6	4,9	5,0
500 interviews	2,0	2,7	3,6	4,1	4,4	4,5
600 interviews	1,8	2,4	3,3	3,8	4,0	4,1
800 interviews	1,5	2,1	2,8	3,2	3,4	3,5
1 000 interviews	1,4	1,8	2,5	2,9	3,0	3,1
2 000 interviews	1,0	1,3	1,8	2,1	2,2	2,3
3 000 interviews	0,8	1,1	1,5	1,7	1,8	1,8
4 000 interviews	0,7	0,9	1,3	1,5	1,6	1,6
6 000 interviews	0,6	0,8	1,1	1,3	1,4	1,4



2019
OPINIONS



BAROMÈTRE DES ÉLECTIONS EUROPÉENNES

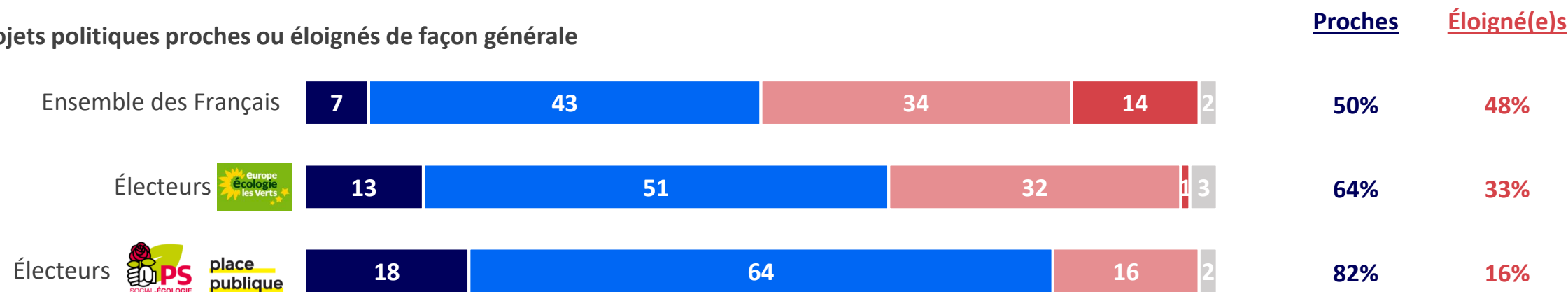
La perception de la campagne des élections européennes 2019

La proximité de fond perçue entre les listes PS-Place publique et EELV

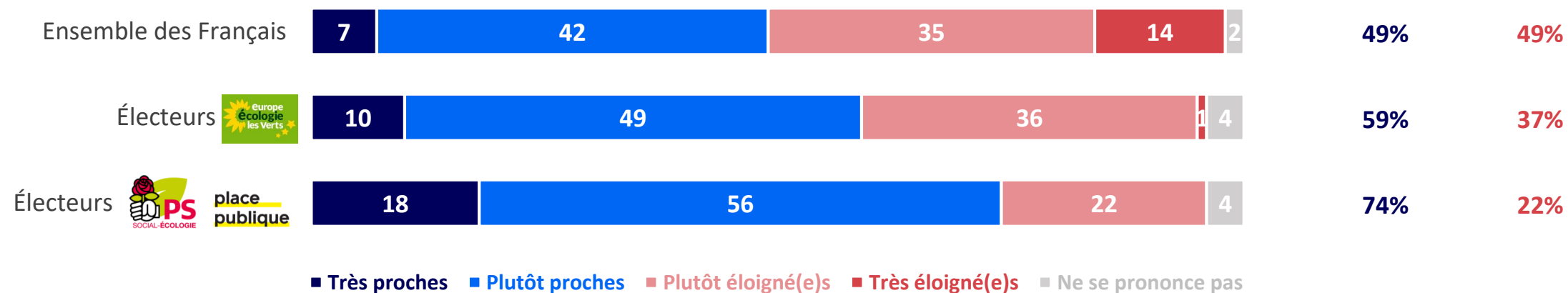
Selon vous, les listes soutenues par Europe Écologie Les Verts et par le Parti socialiste-Place publique ont-elles... ?

À tous, en %

... des projets politiques proches ou éloignés de façon générale



... des visions proches ou éloignées sur la construction européenne

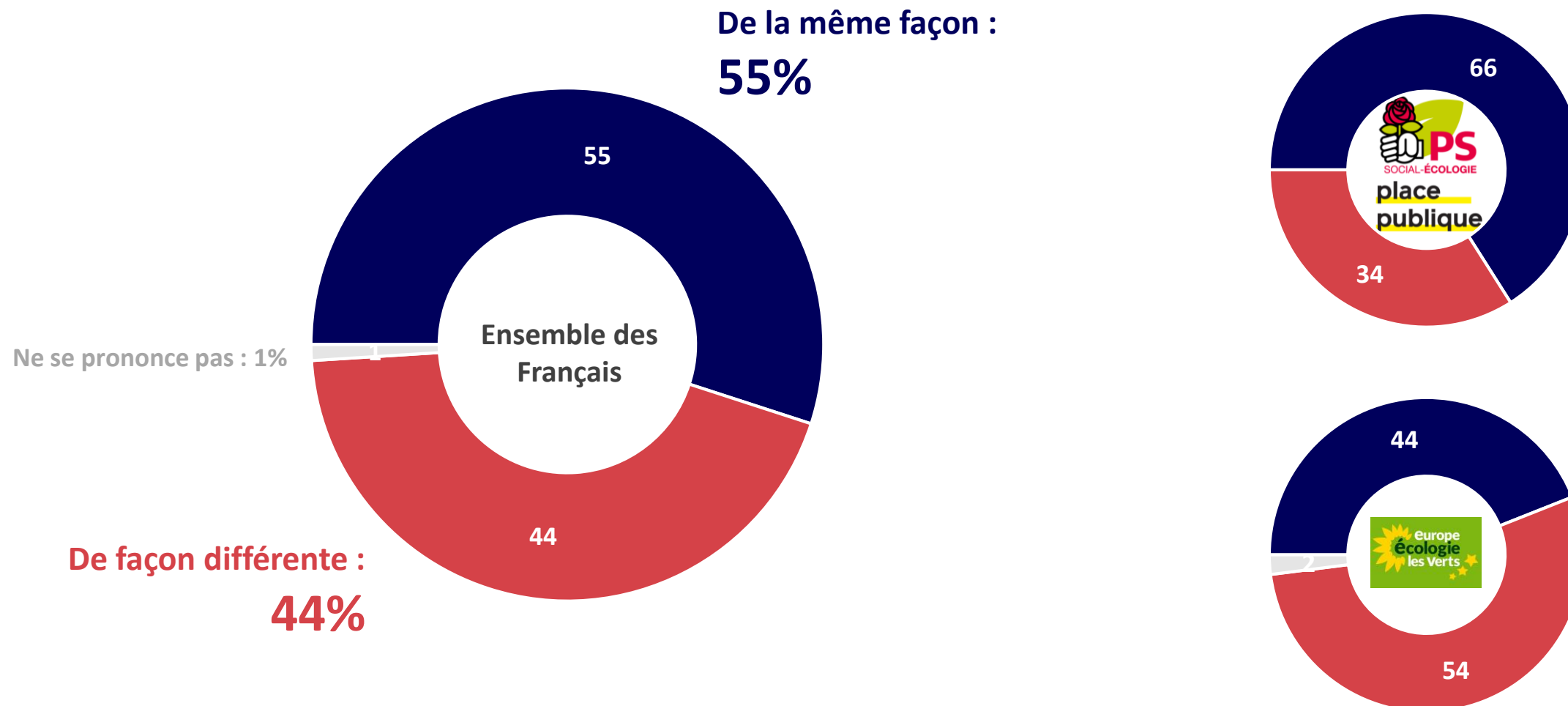


■ Très proches ■ Plutôt proches ■ Plutôt éloigné(e)s ■ Très éloigné(e)s ■ Ne se prononce pas

La proximité de vote attendue entre les élus PS-Place publique et EELV

Et selon vous, les élus des listes soutenues par Europe Écologie Les Verts et par le Parti socialiste-Place publique voteront ils la plupart du temps... ?

À tous, en %



Contacts

2019
OPINIONS

Merci de noter que toute diffusion de ces résultats doit être accompagnée des éléments techniques suivants :

Les noms « Harris Interactive x Agence Epoka », le nom des commanditaires de l'étude, la méthode d'enquête, les dates de réalisation et la taille de l'échantillon.

Jean-Daniel Lévy

Directeur du Département Politique
& Opinion

01 44 87 60 30

jdlevy@harrisinteractive.fr

Laurence Lavernhe

Directrice Marketing &
Communication

01 44 87 60 94

llavernhe@harrisinteractive.fr



Mail contact



Plateforme digitale



Instagram



Twitter



Newsletter