

Une étude



pour

**Closer**

# Le regard des Français sur Brigitte Macron

Comment les Français perçoivent-ils la compagne du Président de la République ? Dans quelle mesure leur perception a-t-elle évolué au cours des dernières semaines ?

**Janvier 2019**

---

**Magalie Gérard**, Directrice adjointe du Département Politique – Opinion

**Gaspard Lancrey-Javal**, Chef de groupe au Département Politique – Opinion

**Antoine Gautier**, Chargé d'études au Département Politique – Opinion

# Méthodologie d'enquête



Enquête réalisée **en ligne** du **25** au **28 janvier** 2019.



Échantillon de **1 039** personnes représentatif des Français âgés de 18 ans et plus.



Méthode des quotas et redressement appliqués aux variables suivantes : **sexe, âge, catégorie socioprofessionnelle et région de l'interviewé(e).**



Aide à la lecture des résultats détaillés :

- Les chiffres présentés sont exprimés en pourcentage.
- Les chiffres en italique sont ceux qui apparaissent significativement au-dessus de la moyenne.
- Les rappels « **Octobre 2018** » correspondent à une enquête Harris Interactive pour *VSD*, réalisée en ligne les 17 et 18 octobre 2018 auprès d'un échantillon de 1053 personnes représentatif de la population française âgée de 18 ans et plus.

# Intervalle de confiance

L'intervalle de confiance (parfois appelé « marge d'erreur ») permet de déterminer la confiance qui peut être attribuée à une valeur, en prenant en compte la valeur observée et la taille de l'échantillon. Si le calcul de l'intervalle de confiance concerne les sondages réalisés avec la méthode aléatoire, il est communément admis qu'il est proche pour les sondages réalisés avec la méthode des quotas.

Taille de l'échantillon	5% ou 95%	10% ou 90%	20% ou 80%	30% ou 70%	40% ou 60%	50%
100 interviews	4,4	6,0	8,0	9,2	9,8	10
200 interviews	3,1	4,3	5,7	6,5	6,9	7,1
300 interviews	2,5	3,5	4,6	5,3	5,7	5,8
400 interviews	2,2	3,0	4,0	4,6	4,9	5,0
500 interviews	2,0	2,7	3,6	4,1	4,4	4,5
600 interviews	1,8	2,4	3,3	3,8	4,0	4,1
800 interviews	1,5	2,1	2,8	3,2	3,4	3,5
1 000 interviews	1,4	1,8	2,5	2,9	3,0	3,1
2 000 interviews	1,0	1,3	1,8	2,1	2,2	2,3
3 000 interviews	0,8	1,1	1,5	1,7	1,8	1,8
4 000 interviews	0,7	0,9	1,3	1,5	1,6	1,6
6 000 interviews	0,6	0,8	1,1	1,3	1,4	1,4

**Note de lecture** : dans le cas d'un échantillon de 1 000 personnes, si le pourcentage mesuré est de 10%, la marge d'erreur est égale à 1,8. Il y a donc 95% de chance que le pourcentage réel soit compris entre 8,2% et 11,8% (plus ou moins 1,8 points).

**Le regard des Français  
sur les compagnes  
des Présidents de la République**

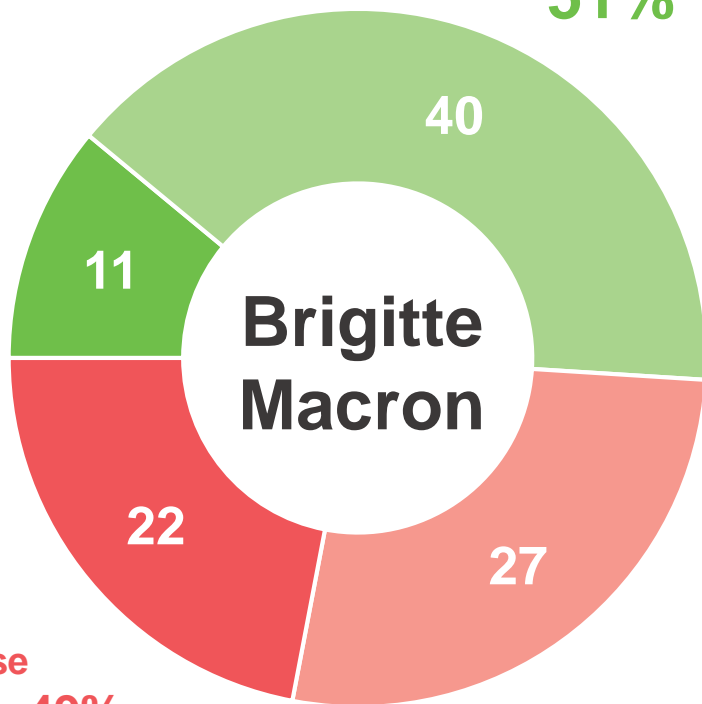


# Un Français sur deux (51%) porte un regard positif sur Brigitte Macron, soit légèrement moins qu'en octobre 2018 (56%)

Diriez-vous que vous avez une bonne ou une mauvaise opinion des différentes personnalités qui ont été les compagnes de Présidents de la République au cours des dernières années ?

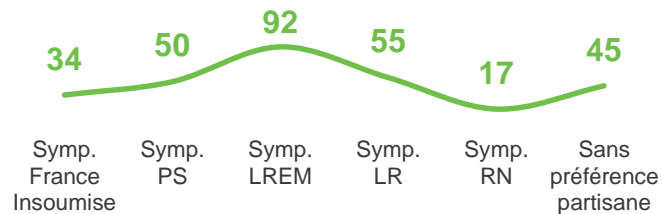
- À tous, en % -

Bonne opinion : **51%**



Mauvaise opinion : **49%**

- Une très bonne opinion
- Une plutôt bonne opinion
- Une plutôt mauvaise opinion
- Une très mauvaise opinion



## Comparatif avec d'autres conjointes de Présidents :

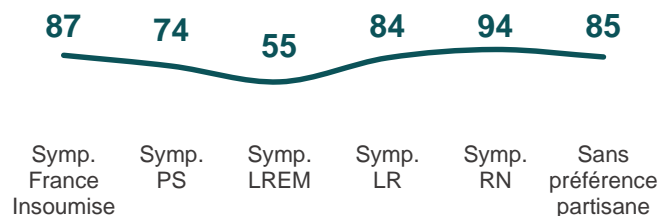
Présidente	Opinion positive (%)	Opinion positive (%) - Octobre 2018
Danièle Mitterrand	71	70
Bernadette Chirac	63	63
Julie Gayet	56	Non posée
Carla Bruni-Sarkozy	55	57
Brigitte Macron	51	56
Valérie Trierweiler	34	29

# Pour près de 8 Français sur 10, la compagne du Président de la République devrait être considérée comme une personne privée et ne pas avoir accès à des financements publics

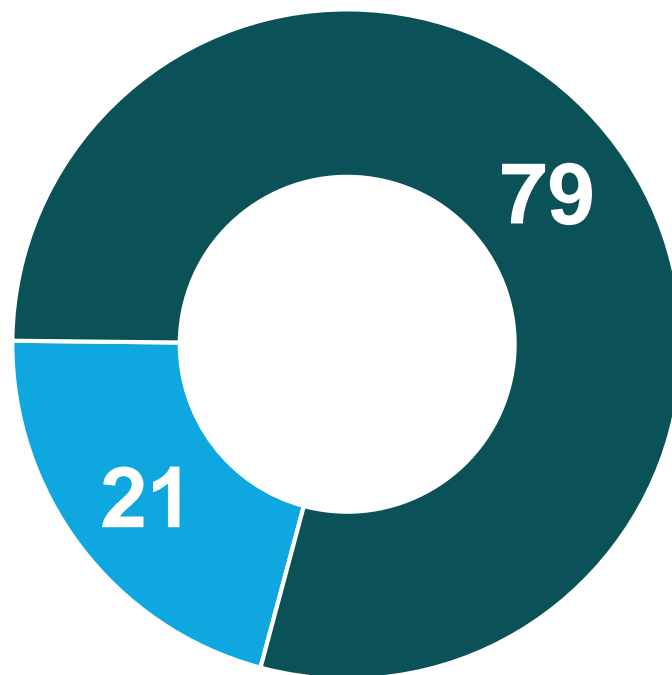
Voici 2 affirmations possibles sur le rôle de « Première dame », c'est-à-dire la compagne du Président de la République : laquelle se rapproche le plus de votre opinion ?

- À tous, en % -

**La compagne du Président de la République ne devrait pas avoir accès à des financements publics, il s'agit d'une personne privée**



**La compagne du Président de la République doit avoir accès à des financements publics, il s'agit d'une personne qui joue un rôle au sein de la République**



# La perception de Brigitte Macron par les Français



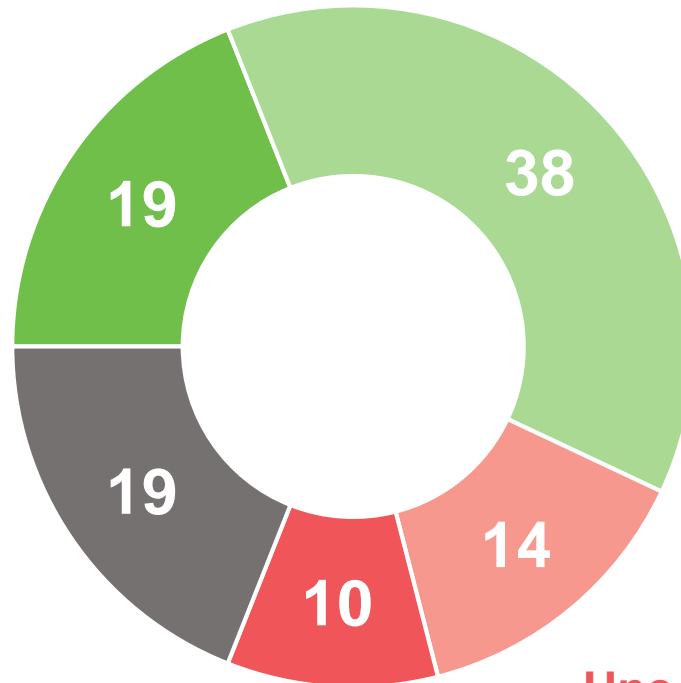
# Les Français estiment en majorité que l'influence de Brigitte Macron sur le Président de la République est plutôt positive. Pour près d'un Français sur 5, Brigitte Macron n'exerce pas d'influence sur le Président

Selon vous, Brigitte Macron a-t-elle une influence positive, négative, ou pas d'influence sur le Président de la République, Emmanuel Macron ?

- À tous, en % -

## Une influence positive : 57%

*65 ans et plus : 67%*



## Une influence négative : 24%

- Une influence très positive
- Une influence plutôt positive
- Une influence plutôt négative
- Une influence très négative
- Pas d'influence



# Selon 6 Français sur 10, Brigitte Macron est un atout pour Emmanuel Macron, soit un niveau relativement stable par rapport à la mesure réalisée en octobre 2018

Et diriez-vous aujourd'hui, que Brigitte Macron est plutôt un atout ou plutôt un handicap pour son époux Emmanuel Macron ?

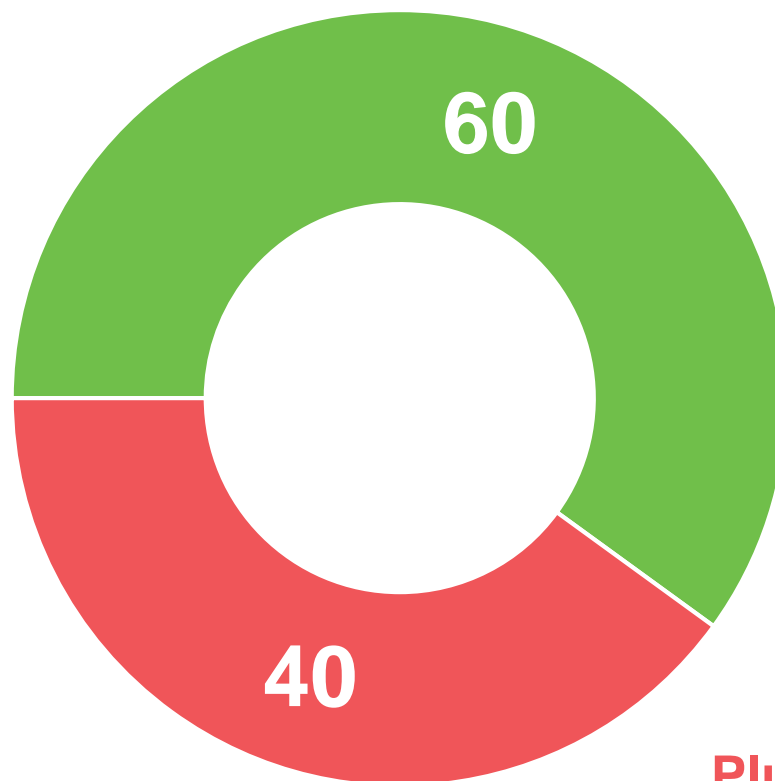
- À tous, en % -

## Plutôt un atout

65 ans et plus : 66%

Sympathisants LREM : 91%

Octobre 2018 : 62%



Plutôt un handicap

Octobre 2018 : 38%

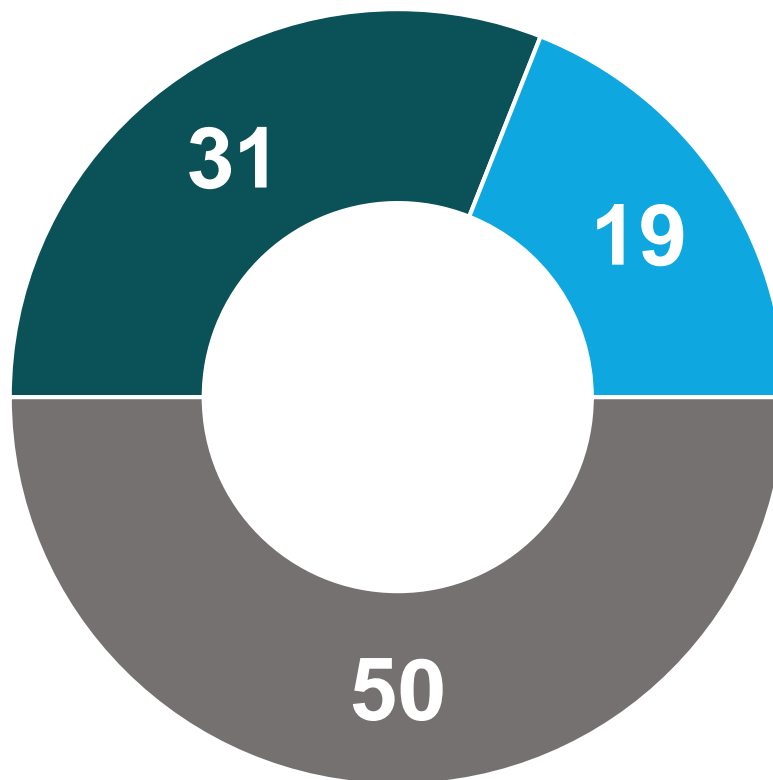
Un tiers des Français (31%) estime aujourd'hui que Brigitte Macron est « trop critiquée », ce sentiment étant même majoritaire parmi les sympathisants LREM (59%)

De façon générale, Brigitte Macron est-elle selon vous... ?

- À tous, en % -

**Trop critiquée**

*Sympathisants LREM : 59%*



**Pas assez critiquée**

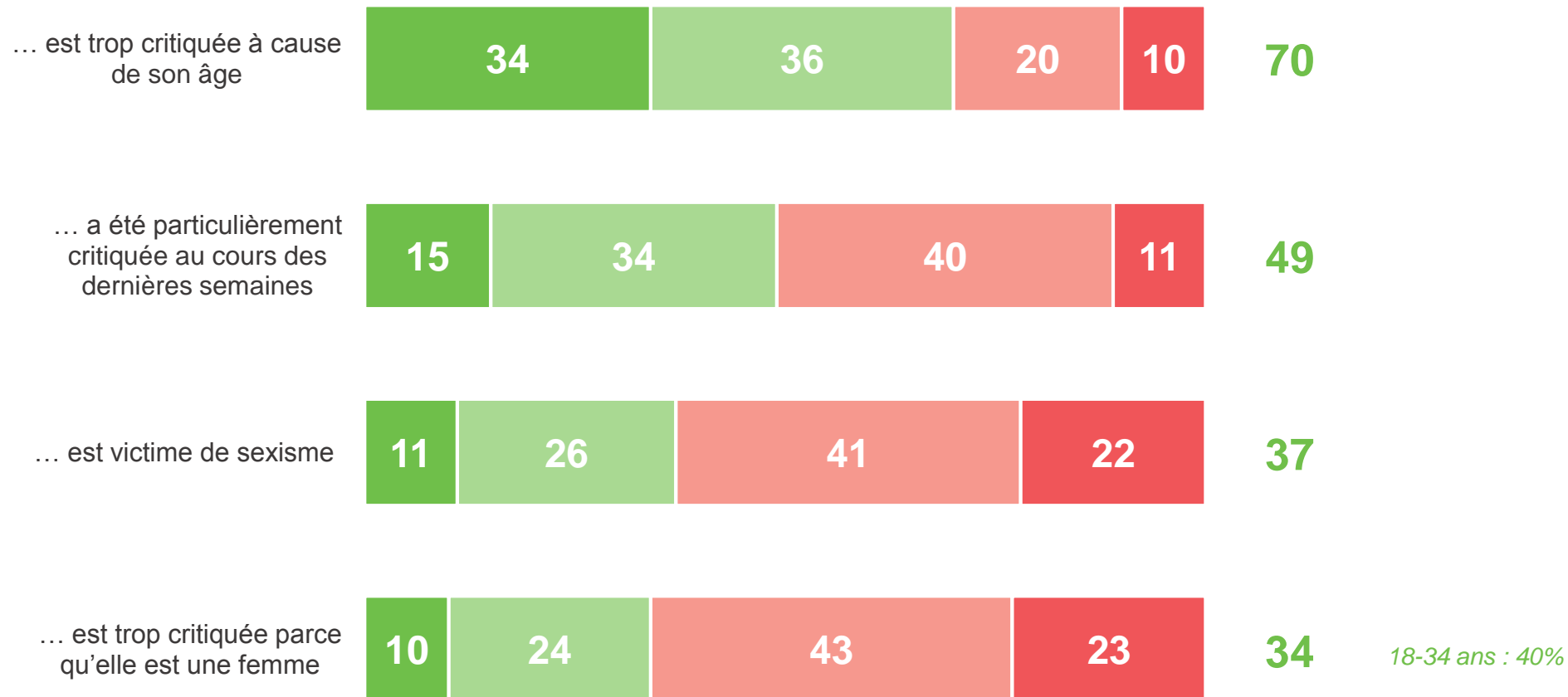
**Ni trop ni pas  
assez critiquée**

# Plus précisément, 70% des Français estiment que Brigitte Macron est victime de critiques excessives liées à son âge (un sentiment plus largement partagé encore parmi les jeunes et parmi les femmes)

Voici plusieurs affirmations au sujet de Brigitte Macron. Êtes-vous d'accord ou pas d'accord avec chacune d'entre elles ? Brigitte Macron...

- À tous, en % -

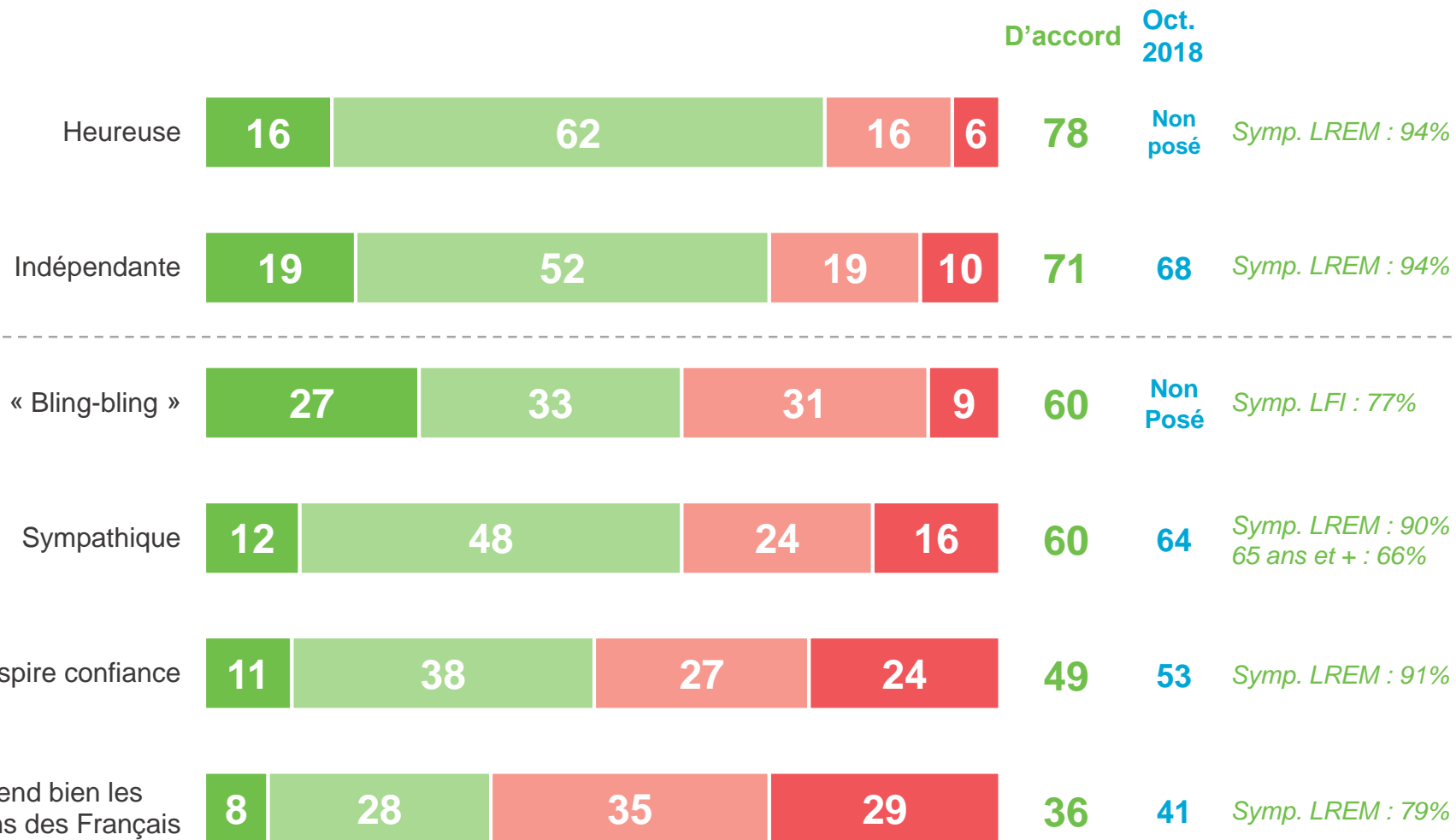
D'accord



# « Heureuse » et « indépendante » sont les deux principaux traits de caractère que les Français attribuent à Brigitte Macron, mais ils se montrent plus partagés sur la confiance qu'elle leur inspire voire sceptiques sur sa capacité à comprendre les préoccupations des Français

Chacune des caractéristiques suivantes correspond-elle bien ou mal à l'image que vous vous faites de Brigitte Macron ? Brigitte Macron est une personnalité...

- À tous, en % -



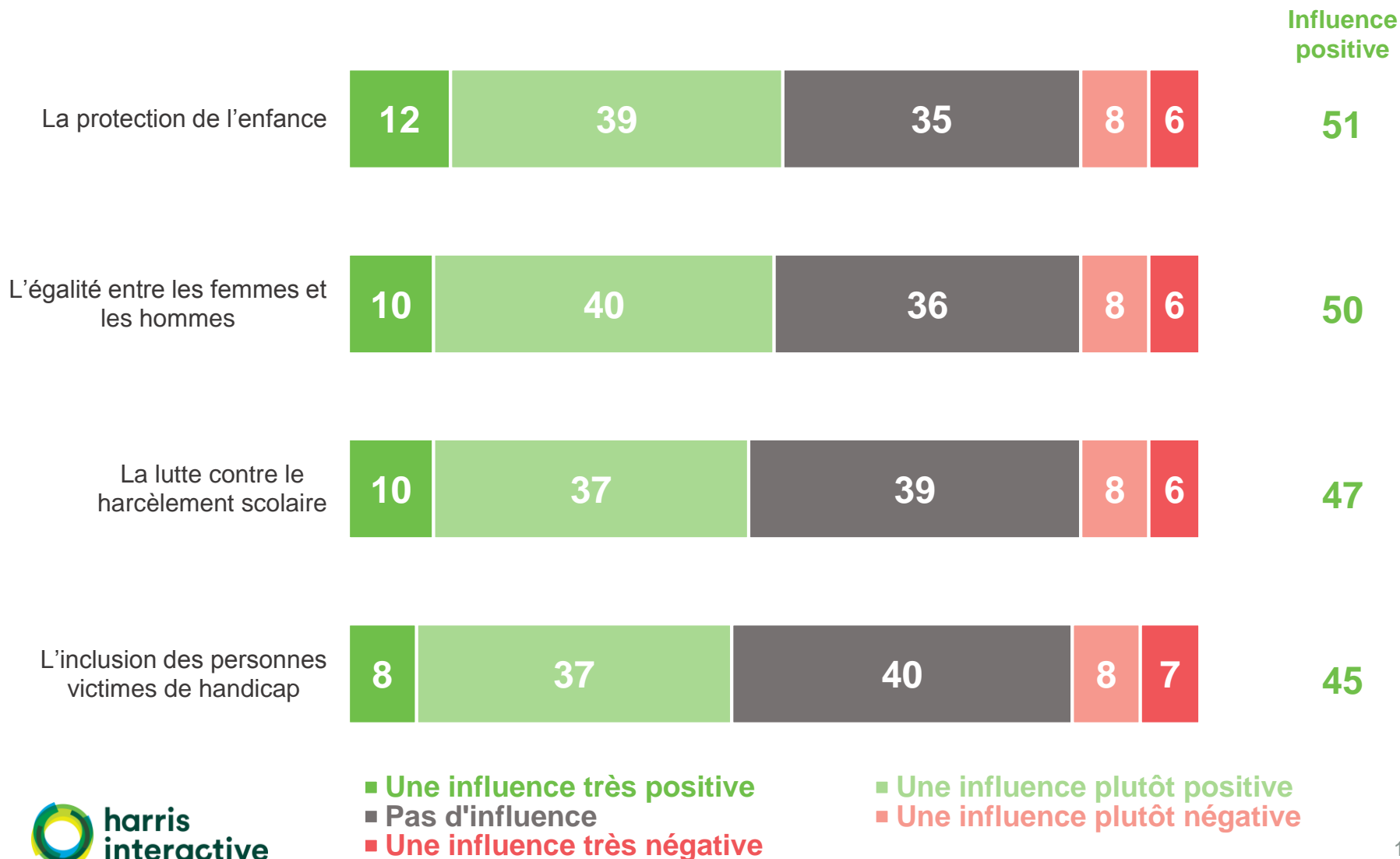
■ Correspond très bien  
■ Correspond plutôt mal

■ Correspond plutôt bien  
■ Correspond très mal

# Les Français estiment majoritairement que Brigitte Macron a une influence positive sur les missions qui lui ont été confiées dans son rôle de Première dame

D'après ce que vous en savez, Brigitte Macron a-t-elle une influence positive, négative ou pas d'influence sur... ?

- À tous, en % -



47% des Français se montrent satisfaits de la présence médiatique actuelle de Brigitte Macron tandis que 14% souhaiteraient la voir davantage en vue et 39% à l'inverse qu'elle soit moins présente (une mise en retrait davantage attendue qu'en octobre 2018)

Aujourd'hui, souhaitez-vous que Brigitte Macron soit plus, moins ou ni plus ni moins présente dans les médias ?

- À tous, en % -

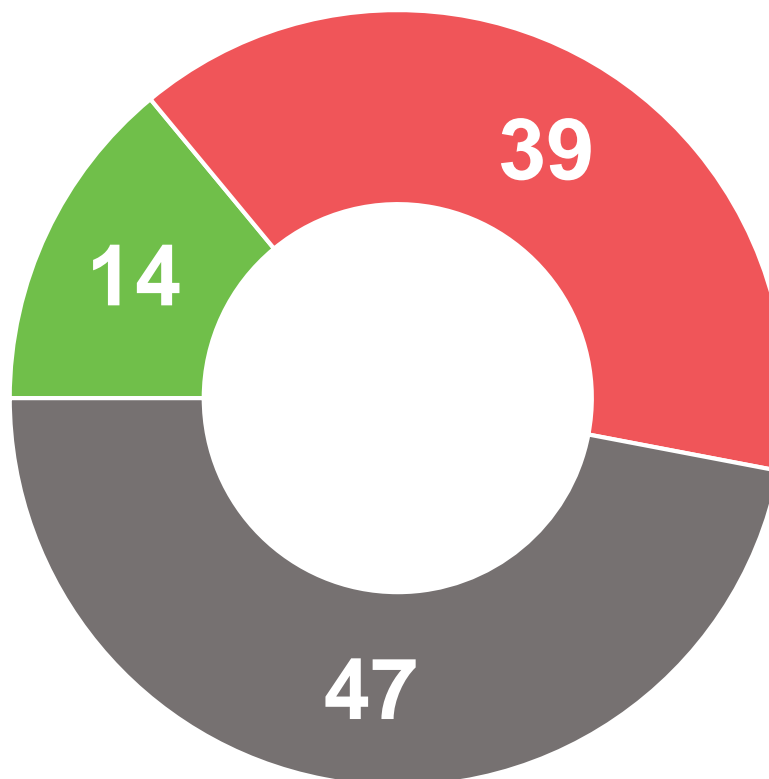
**Plus présente**

Octobre 2018 : 15%

**Moins présente**

Sympathisants RN : 61%

Octobre 2018 : 30%



**Ni plus ni moins présente**

Sympathisants LREM : 58%

Octobre 2018 : 55%

# Contacts

Merci de noter que toute **diffusion de ces résultats** doit être accompagnée des éléments techniques suivants :  
le **nom de l'institut**, le **nom du commanditaire de l'étude**,  
la **méthode d'enquête**, les **dates de réalisation** et la **taille de l'échantillon**.

---

Suivez l'actualité de Harris Interactive sur :



[www.harris-interactive.com](http://www.harris-interactive.com)



[Facebook](https://www.facebook.com/harrisinteractive)



[Twitter](https://twitter.com/harrisinteractive)



[LinkedIn](https://www.linkedin.com/company/harrisinteractive)

**Contacts Harris Interactive en France :**

Jean-Daniel Lévy – Directeur du Département Politique & Opinion - 01 44 87 60 30 - [jdlevy@harrisinteractive.fr](mailto:jdlevy@harrisinteractive.fr)

Laurence Lavernhe – Responsable de la communication - 01 44 87 60 94 - 01 44 87 60 30 - [llavernhe@harrisinteractive.fr](mailto:llavernhe@harrisinteractive.fr)

ahead of what's next