

Une étude



pour

**GROUPON**<sup>®</sup>

# Les rendez-vous amoureux (ou *dates*) des Français

Quelles stratégies sont adoptées par les Français lors de leurs premiers rendez-vous amoureux ? Quel impact des applications de rencontres sur leurs expériences et rencontres ?

Février 2019

---

**Magalie Gérard**, Directrice adjointe du Département Politique – Opinion

**Gaspard Lancrey-Javal**, Chef de groupe au Département Politique – Opinion

**Morgane Hauser**, Chargée d'études senior au Département Politique – Opinion

# Sommaire

<b>Méthodologie d'enquête</b>	<b>P.3</b>
<b>Avoir des <i>dates</i>, une pratique répandue en France ?</b>	<b>P.5</b>
<b>Le premier rendez-vous amoureux, le <i>first date</i> de tous les enjeux</b>	<b>P.9</b>
<b>Les applications et sites de rencontres, quelle influence sur la vie amoureuse ?</b>	<b>P.16</b>



# Méthodologie d'enquête



Enquête réalisée **en ligne** du **31 janvier** au **1 février** 2019.



Échantillon de **1 023** personnes représentatif de la population française âgée de 18 ans et plus.



Méthode des quotas et redressement appliqués aux variables suivantes : **sexe, âge, catégorie socioprofessionnelle et région de l'interviewé(e)**.



Aide à la lecture des résultats détaillés :

- Les chiffres présentés sont exprimés en pourcentage.
- Les chiffres en italique sont ceux qui apparaissent significativement au-dessus de la moyenne.

# Intervalle de confiance

L'intervalle de confiance (parfois appelé « marge d'erreur ») permet de déterminer la confiance qui peut être attribuée à une valeur, en prenant en compte la valeur observée et la taille de l'échantillon. Si le calcul de l'intervalle de confiance concerne les sondages réalisés avec la méthode aléatoire, il est communément admis qu'il est proche pour les sondages réalisés avec la méthode des quotas.

Taille de l'échantillon	5% ou 95%	10% ou 90%	20% ou 80%	30% ou 70%	40% ou 60%	50%
100 interviews	4,4	6,0	8,0	9,2	9,8	10
200 interviews	3,1	4,3	5,7	6,5	6,9	7,1
300 interviews	2,5	3,5	4,6	5,3	5,7	5,8
400 interviews	2,2	3,0	4,0	4,6	4,9	5,0
500 interviews	2,0	2,7	3,6	4,1	4,4	4,5
600 interviews	1,8	2,4	3,3	3,8	4,0	4,1
800 interviews	1,5	2,1	2,8	3,2	3,4	3,5
1 000 interviews	1,4	1,8	2,5	2,9	3,0	3,1
2 000 interviews	1,0	1,3	1,8	2,1	2,2	2,3
3 000 interviews	0,8	1,1	1,5	1,7	1,8	1,8
4 000 interviews	0,7	0,9	1,3	1,5	1,6	1,6
6 000 interviews	0,6	0,8	1,1	1,3	1,4	1,4

**Note de lecture :** dans le cas d'un échantillon de 1 000 personnes, si le pourcentage mesuré est de 10%, la marge d'erreur est égale à 1,8. Il y a donc 95% de chance que le pourcentage réel soit compris entre 8,2% et 11,8% (plus ou moins 1,8 points).

**Avoir des *dates*, une pratique  
répandue en France ?**



Dans cette enquête, nous allons vous interroger sur vos « rendez-vous amoureux » : cette expression désigne le fait de rencontrer en tête-à-tête une personne avec laquelle vous n'êtes pas en couple stable, au début d'une possible relation amoureuse ou sexuelle. Cela correspond aujourd'hui au concept de « *dates* » en anglais.

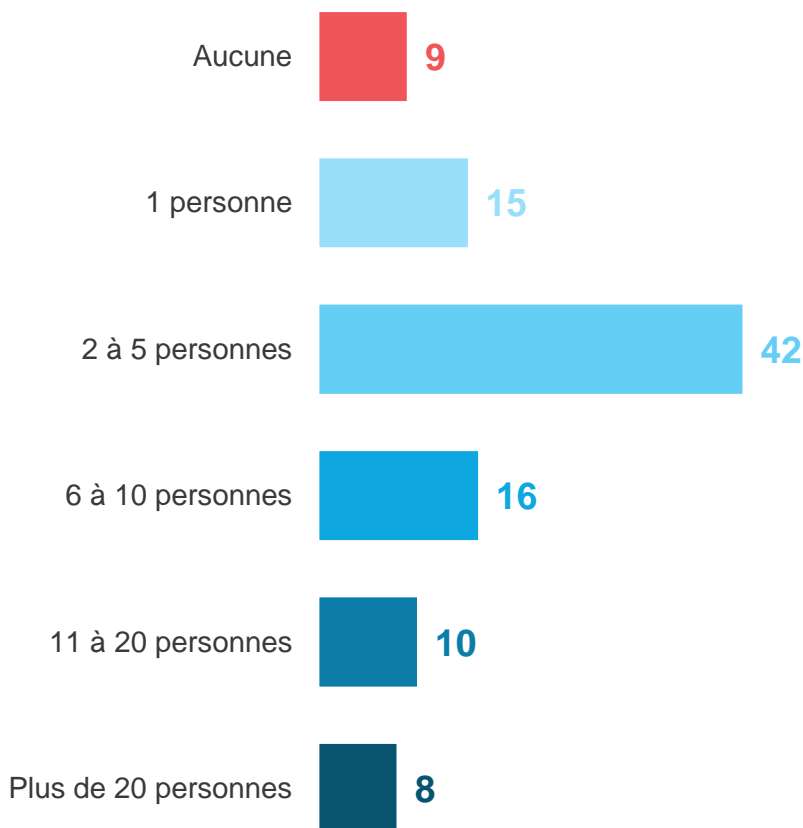


# La plupart des Français déclarent avoir rencontré entre 2 et 5 personnes pour des *dates*, rendez-vous amoureux au début d'une possible relation amoureuse ou sexuelle

Dans votre vie, avec combien de personnes différentes avez-vous déjà eu des rendez-vous amoureux (*dates*) ?

Réponses données à partir d'une liste – 1 seule réponse possible

- À tous, en % -



**57%**

des Français déclarent avoir eu un *date* avec 1 à 5 personnes différentes

*Femmes* : 63%

**18%**

des Français déclarent avoir eu un *date* avec plus de 10 personnes différentes

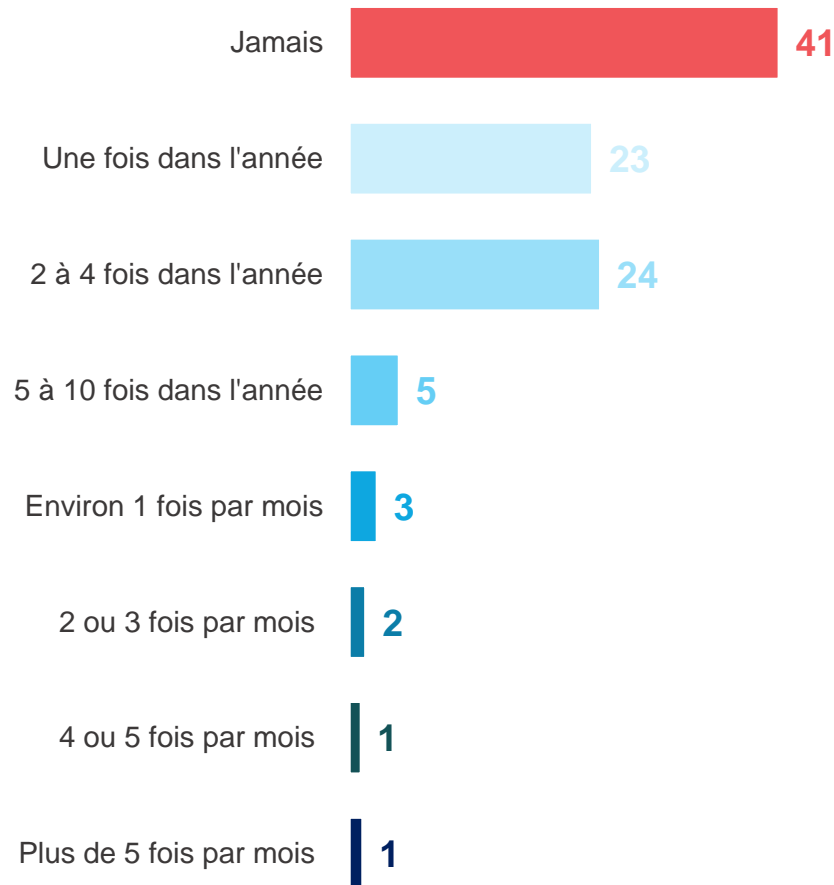
*Hommes* : 22%

# Près de 6 célibataires sur 10 déclarent avoir eu des *dates* au cours de l'année écoulée, mais la plupart d'entre eux en ont eu peu (moins de 5)

En moyenne, au cours de l'année écoulée, à quelle fréquence avez-vous eu des rendez-vous amoureux (*dates*) ?

Réponses données à partir d'une liste – 1 seule réponse possible

- Aux personnes actuellement célibataires, en % -



**59%**

des célibataires déclarent avoir eu au moins un *date* au cours de l'année écoulée

*Hommes : 63%*

*Moins de 35 ans : 72%*

*Utilisateurs d'appis/de sites de rencontres : 80%*



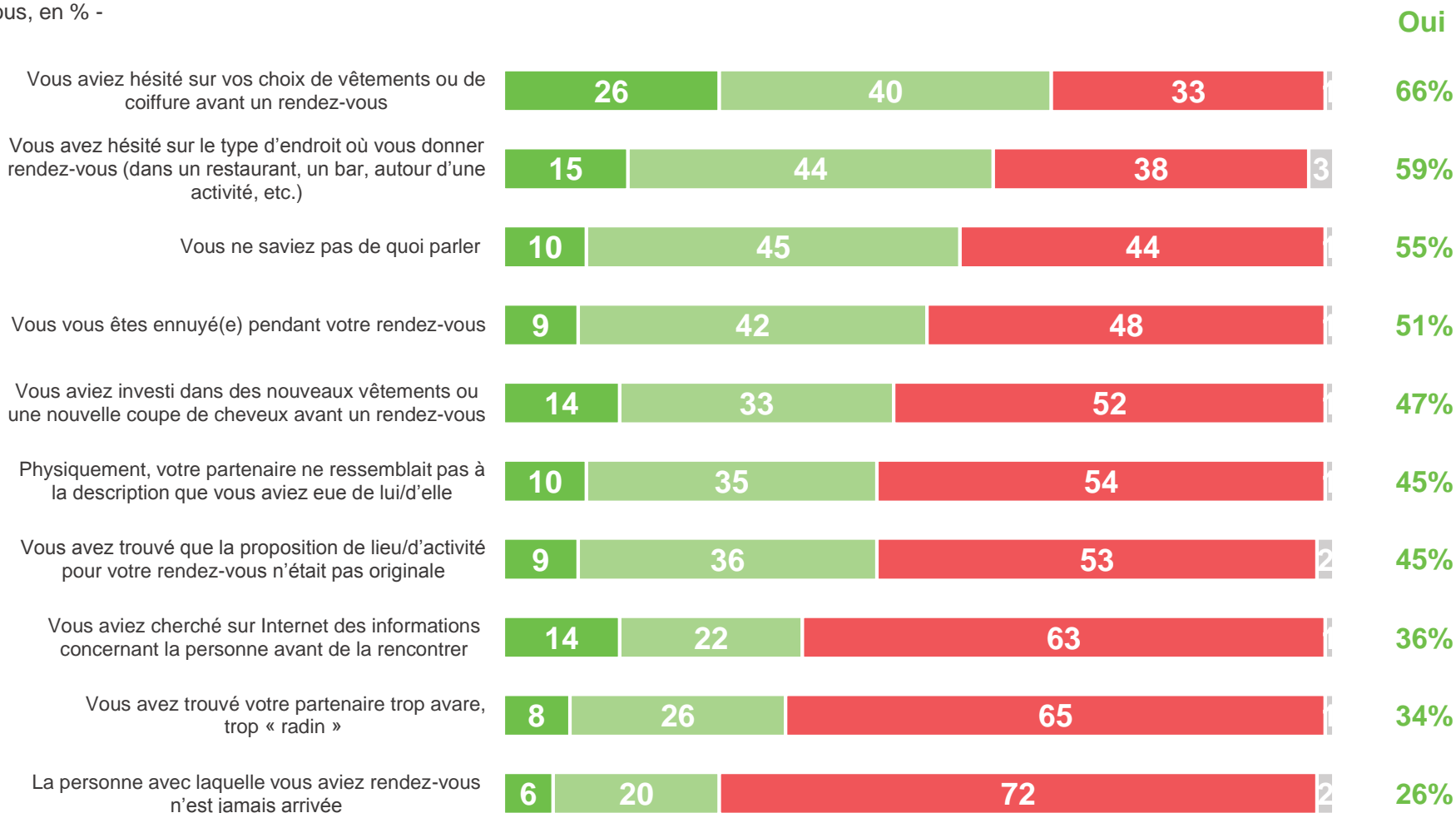
Le premier rendez-vous  
amoureux, le *first date* de tous  
les enjeux



# Ne pas savoir quoi mettre, ne pas savoir où aller, ne pas savoir quoi dire : principaux écueils des premiers rendez-vous amoureux des Français

Au cours de votre vie, avez-vous déjà été confronté(e) à chacune des situations suivantes dans le cadre d'un premier rendez-vous amoureux (*first date*) ?

- À tous, en % -

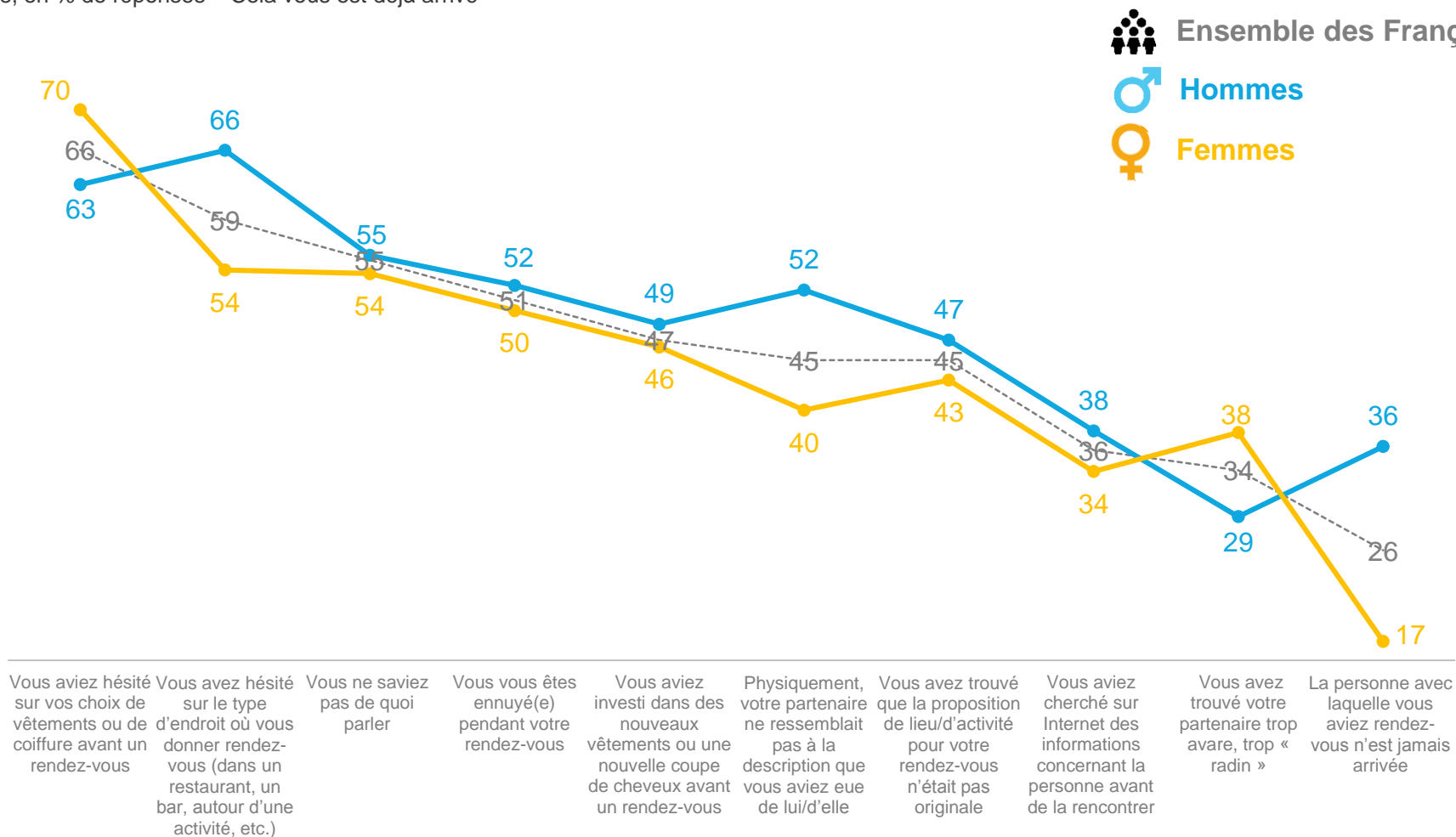


- **Oui, cela vous est arrivé(e) de nombreuses fois**
- **Oui, cela vous est arrivé(e) à quelques occasions**
- **Non, cela ne vous est jamais arrivé(e)**
- **Ne se prononce pas**

## Si hommes et femmes ont des comportement plutôt proches, elles hésitent plus longtemps sur le choix de leur tenue/coiffure, ils ont plus souvent eu des surprises sur le physique de leur partenaire

Au cours de votre vie, avez-vous déjà été confronté(e) à chacune des situations suivantes dans le cadre d'un premier rendez-vous amoureux (*first date*) ?

- À tous, en % de réponses « Cela vous est déjà arrivé » -

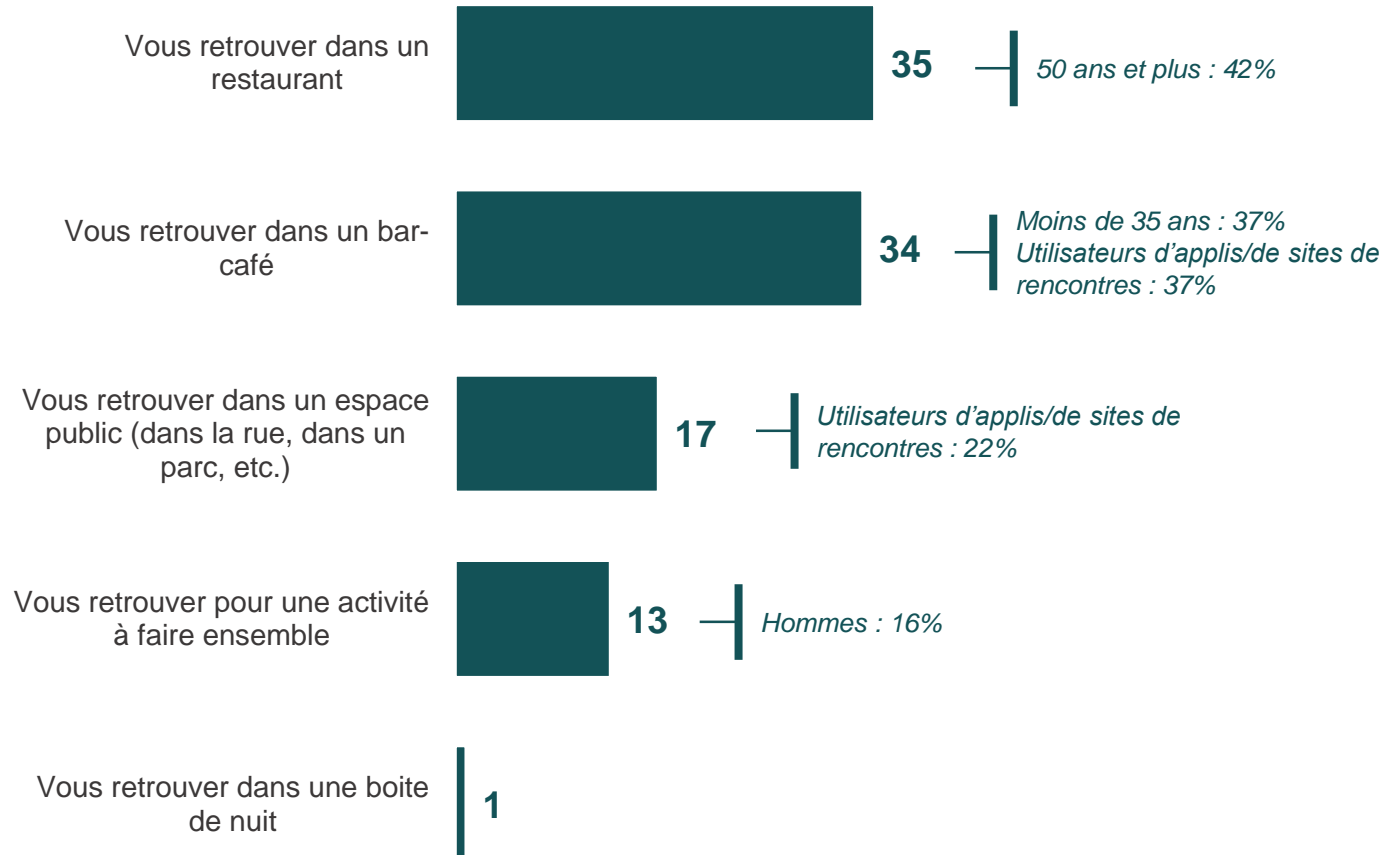


# Le restaurant et le bar-café apparaissent comme les lieux privilégiés des premiers rendez-vous amoureux

Si aujourd'hui, vous deviez proposer un lieu de premier rendez-vous amoureux, vous préféreriez... ?

Réponses données à partir d'une liste – 1 seule réponse possible

- À tous, en % -

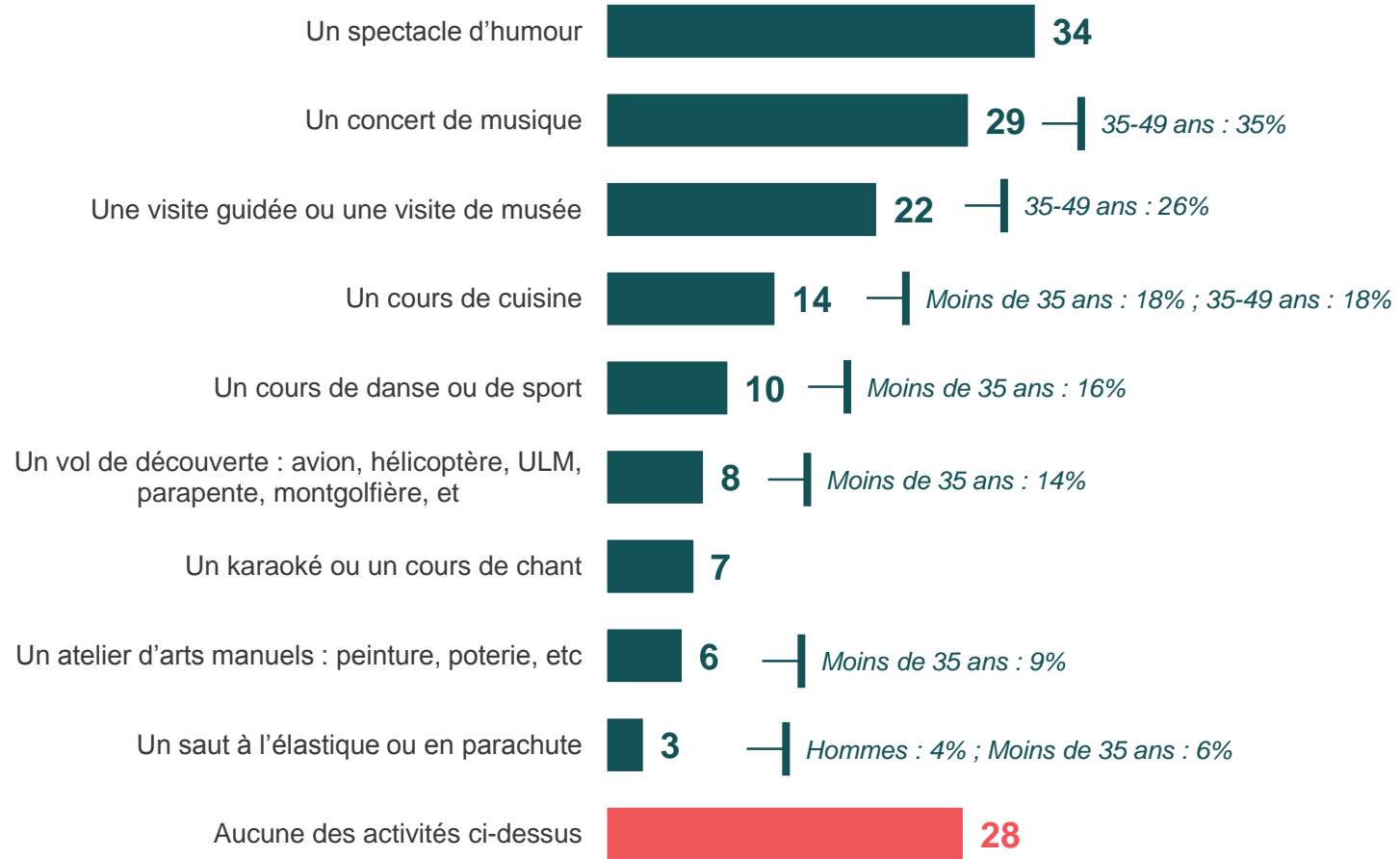


# Spectacles d'humour, concerts et visites guidées apparaissent comme les sorties privilégiées pour un premier rendez-vous amoureux

Et parmi la liste d'activité suivantes, quelle sont celles que vous préféreriez proposer pour un premier rendez-vous amoureux ?

Réponses données à partir d'une liste - 3 réponses possibles

- À tous, en % -



## Pour un premier rendez-vous, les Français se déclarent en moyenne prêts à dépenser 73€, les hommes (90€) se montrant prêts à investir nettement davantage que les femmes (58€)

Au total, combien êtes-vous prêt(e) à dépenser lors d'un premier rendez-vous amoureux ? (en cumulant l'argent dépensé pour vous préparer/habiller, pendant le rendez-vous, pour rentrer chez vous ensuite, etc.)

Question ouverte, réponses spontanées en euros traitées sous forme de tranches/moyenne

- À tous, en % -



# 73€

en moyenne pour  
un premier  
rendez-vous  
amoureux



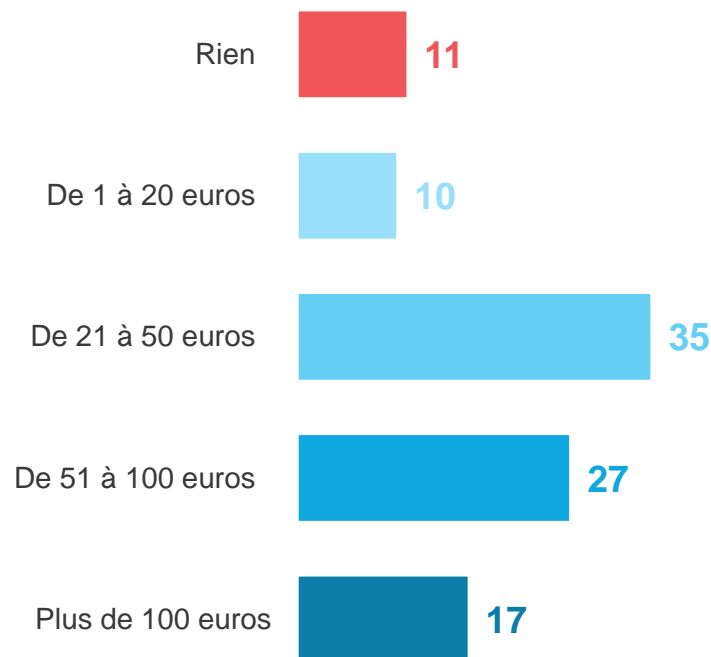
Hommes : 90€  
Femmes : 58€



18-34 ans : 63€  
35-49 ans : 85€  
50 ans et plus : 72€



PCS+ : 84€  
PCS- : 71€  
Inactifs : 66€

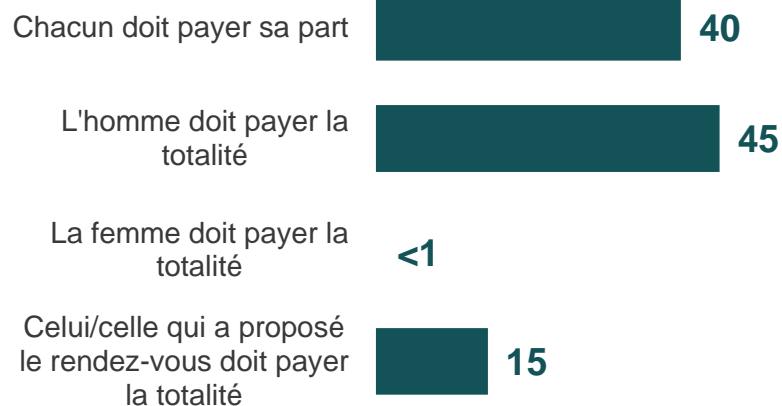


# Dans les premiers rendez-vous amoureux, la question de la note divise les Français : les femmes estiment principalement que chacun doit payer sa part, les hommes estiment qu'ils doivent prendre en charge l'addition

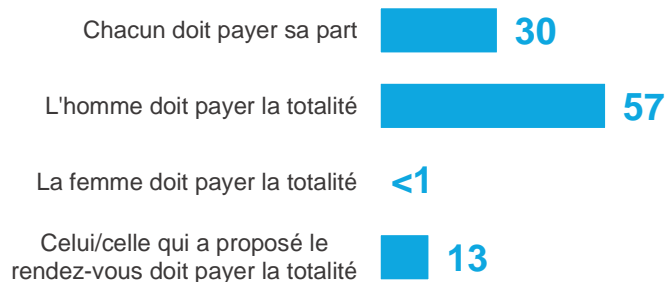
Selon vous, lors d'un premier rendez-vous amoureux entre un homme et une femme, qui doit payer les dépenses engagées ?

Réponses données à partir d'une liste – 1 seule réponse possible

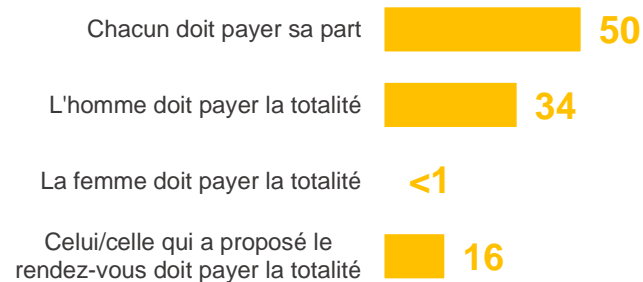
- À tous, en % -



## ♂ Hommes



## ♀ Femmes



**Les applications et sites de rencontres, quelle influence sur la vie amoureuse ?**






# Plus d'un tiers des Français déclare avoir déjà utilisé une application de rencontres, les hommes et les plus jeunes indiquant y avoir davantage recours

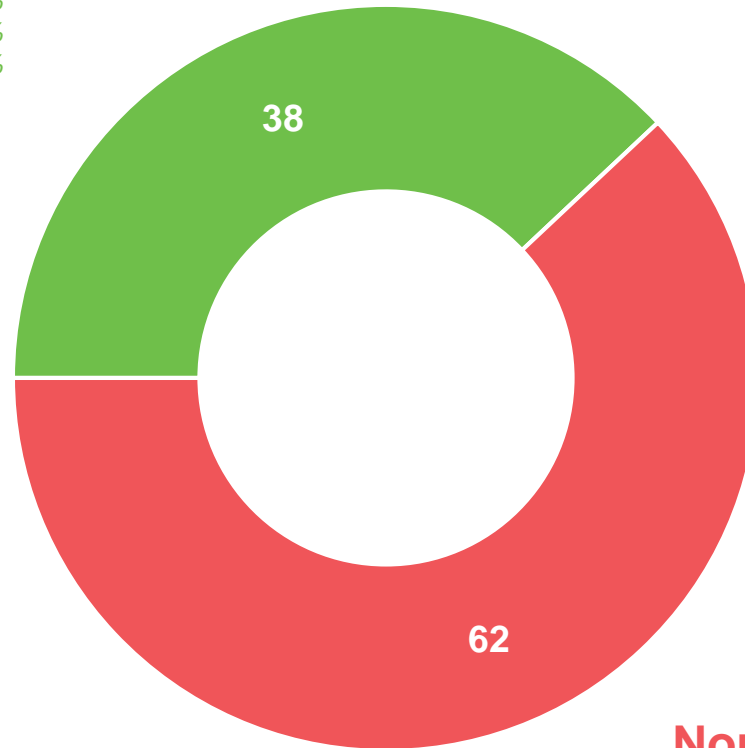
Avez-vous déjà utilisé des sites Internet de rencontres, ou des applications de rencontres (dating apps) ?

- À tous, en % -



## Oui

Hommes : 45%  
Moins de 35 ans : 59%  
35-49 ans : 44%



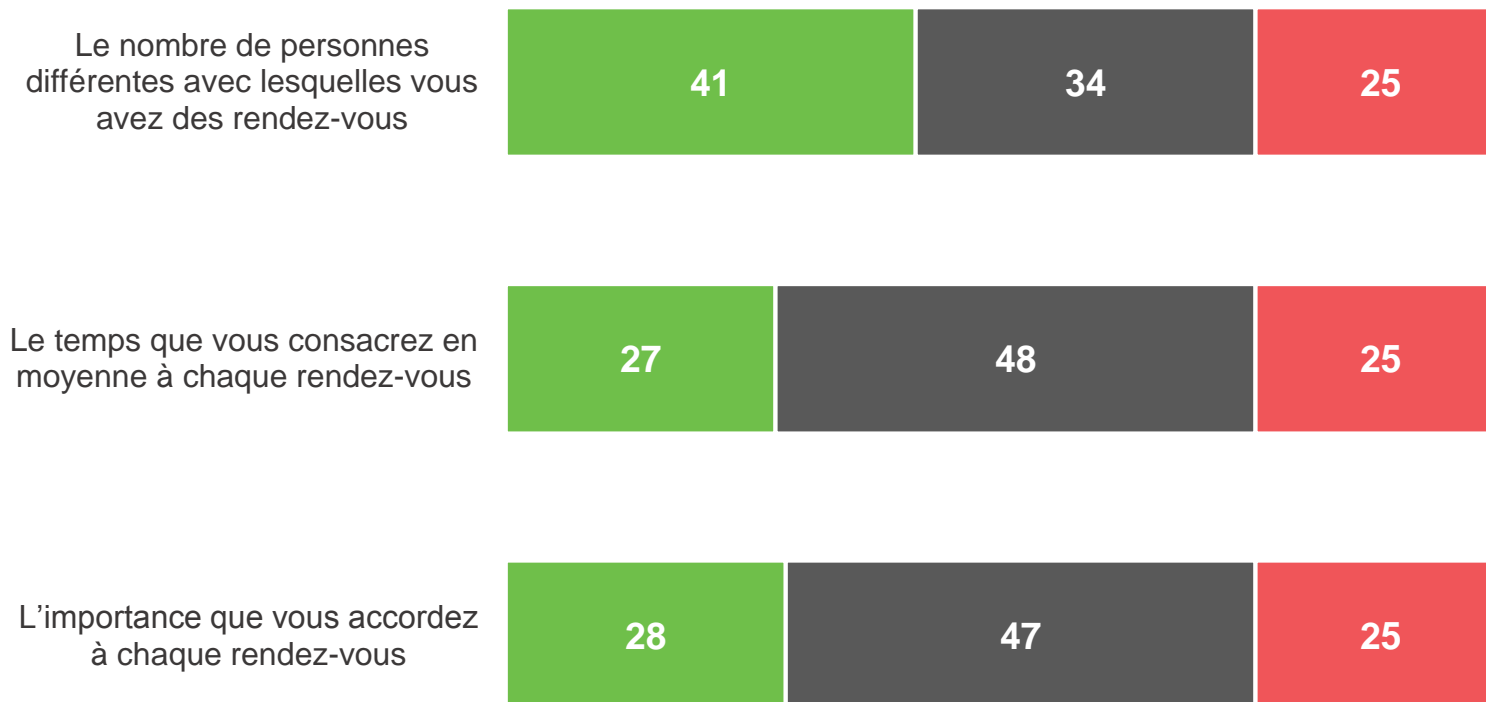
## Non

Femmes : 68%  
50-64 ans : 72%  
65 ans et plus : 84%

## Le principal changement qu'observent les utilisateurs d'applis/sites de rencontres se situe au niveau du nombre de rendez-vous qui augmente, sans réellement impacter leur qualité

Et diriez-vous que votre utilisation de sites-applications de rencontres a eu pour effet d'augmenter ou de réduire... ?

- Aux utilisateurs de sites/applications de rencontres, en % -



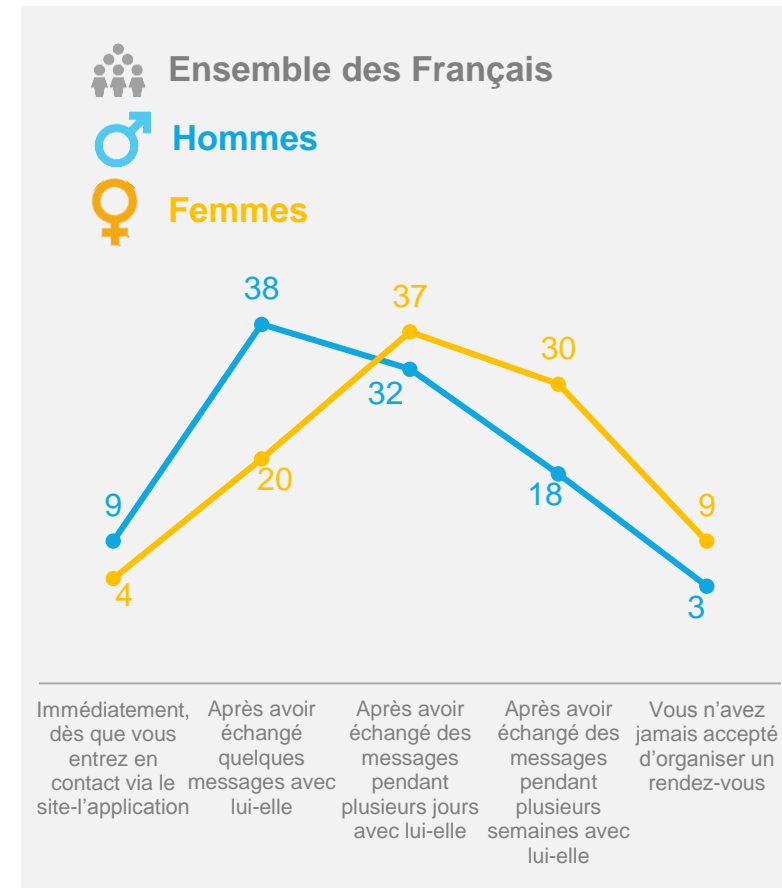
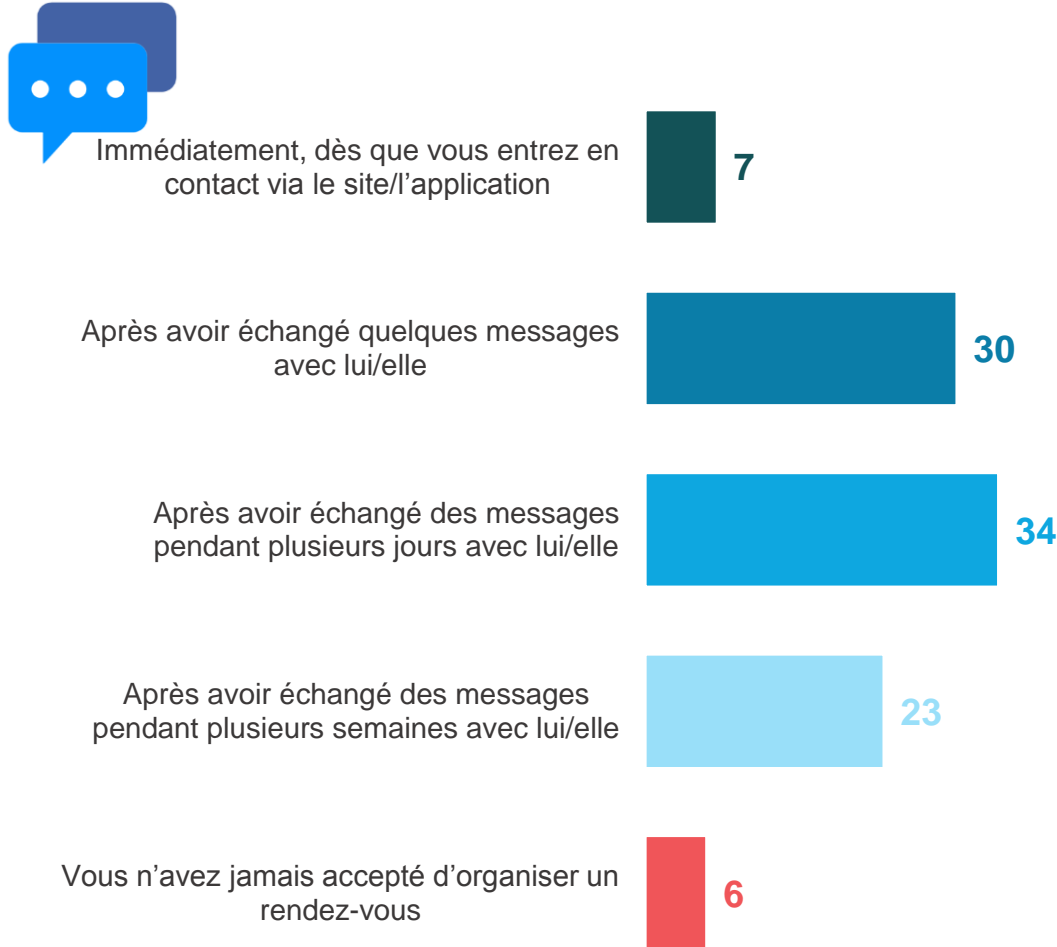
- Augmenté à cause des sites/applications de rencontres
- Ni l'un, ni l'autre
- Diminué à cause des sites/applications de rencontres

## L'échange de messages apparaît comme nécessaire avant d'accepter l'organisation d'un rendez-vous amoureux, la durée des échanges étant souvent plus longue chez les femmes que chez les hommes

Généralement, acceptez-vous d'organiser un rendez-vous en personne avec quelqu'un que vous avez rencontré via un site/une application de rencontres... ?

Réponses données à partir d'une liste – 1 seule réponse possible

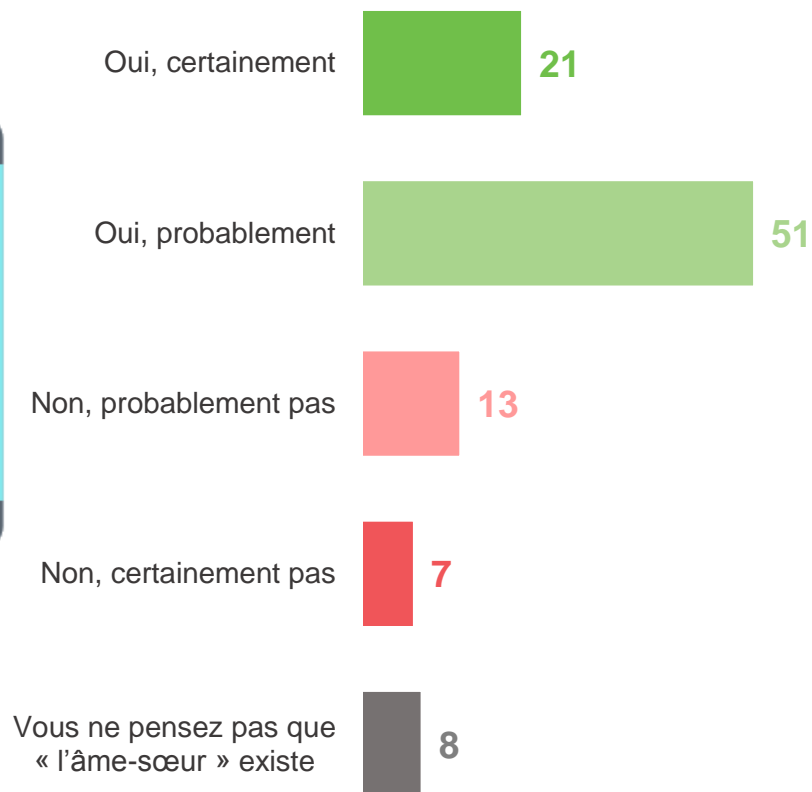

- Aux utilisateurs de sites/applications de rencontres, en % -



# Les Français se montrent plutôt convaincus qu'il est possible de rencontrer l'âme sœur via une appli/un site de rencontres... *a fortiori* ceux qui les utilisent aujourd'hui

Selon vous, est-ce possible de rencontrer « l'âme-sœur » par un site / une application de rencontres ?

- À tous, en % -



**Oui : 72%**

*Hommes : 76%*

*Moins de 35 ans : 76%*

*Utilisateurs d'applis/de sites de rencontres : 81%*

**Non : 20%**

*50 ans et plus : 10%*

# Contacts

Merci de noter que toute **diffusion de ces résultats** doit être accompagnée des éléments techniques suivants :  
le **nom de l'institut**, le **nom du commanditaire de l'étude**,  
la **méthode d'enquête**, les **dates de réalisation** et la **taille de l'échantillon**.

---

Suivez l'actualité de Harris Interactive sur :



[www.harris-interactive.com](http://www.harris-interactive.com)



[Facebook](#)



[Twitter](#)



[LinkedIn](#)

**Contacts Harris Interactive en France :**

Jean-Daniel Lévy – Directeur du Département Politique & Opinion - 01 44 87 60 30 - [jdlevy@harrisinteractive.fr](mailto:jdlevy@harrisinteractive.fr)

Laurence Lavernhe – Responsable de la communication - 01 44 87 60 94 - 01 44 87 60 30 - [llavernhe@harrisinteractive.fr](mailto:llavernhe@harrisinteractive.fr)

ahead of what's next