

Une étude



pour



**LA LETTRE
DE LA CITOYENNETÉ**

Le regard des Français sur le droit de vote des résidents étrangers aux élections locales

Baromètre – Édition 2018

Octobre 2018

Jean-Daniel Lévy, Directeur du Département Politique – Opinion

Gaspard Lancrey-Javal, Chef de groupe au Département Politique – Opinion

Méthodologie d'enquête



Enquête réalisée **par téléphone** du **26 septembre** au **3 octobre 2018**.



Échantillon de **1 010** personnes, représentatif des Français âgés de 18 ans et plus.



Méthode des quotas et redressement appliqués aux variables suivantes : **sexe, âge, catégorie socioprofessionnelle et région de l'interviewé(e)**.



Aide à la lecture des résultats détaillés :

- Les chiffres présentés sont exprimés en pourcentage.
- Les chiffres en italique sont ceux qui apparaissent significativement au-dessus de la moyenne.
- Les évolutions par rapport à 2017 correspondent à une enquête Harris Interactive pour « La Lettre de la Citoyenneté », réalisée par téléphone du 7 au 9 septembre 2017. Échantillon de 1 005 personnes représentatif des Français âgés de 18 ans et plus. Méthode des quotas et redressement appliqués aux variables suivantes : **sexe, âge, catégorie socioprofessionnelle et région de l'interviewé(e)**.

Intervalle de confiance

L'intervalle de confiance (parfois appelé « marge d'erreur ») permet de déterminer la confiance qui peut être attribuée à une valeur, en prenant en compte la valeur observée et la taille de l'échantillon. Si le calcul de l'intervalle de confiance concerne les sondages réalisés avec la méthode aléatoire, il est communément admis qu'il est proche pour les sondages réalisés avec la méthode des quotas.

Taille de l'échantillon	5% ou 95%	10% ou 90%	20% ou 80%	30% ou 70%	40% ou 60%	50%
100 interviews	4,4	6,0	8,0	9,2	9,8	10
200 interviews	3,1	4,3	5,7	6,5	6,9	7,1
300 interviews	2,5	3,5	4,6	5,3	5,7	5,8
400 interviews	2,2	3,0	4,0	4,6	4,9	5,0
500 interviews	2,0	2,7	3,6	4,1	4,4	4,5
600 interviews	1,8	2,4	3,3	3,8	4,0	4,1
800 interviews	1,5	2,1	2,8	3,2	3,4	3,5
1 000 interviews	1,4	1,8	2,5	2,9	3,0	3,1
2 000 interviews	1,0	1,3	1,8	2,1	2,2	2,3
3 000 interviews	0,8	1,1	1,5	1,7	1,8	1,8
4 000 interviews	0,7	0,9	1,3	1,5	1,6	1,6
6 000 interviews	0,6	0,8	1,1	1,3	1,4	1,4

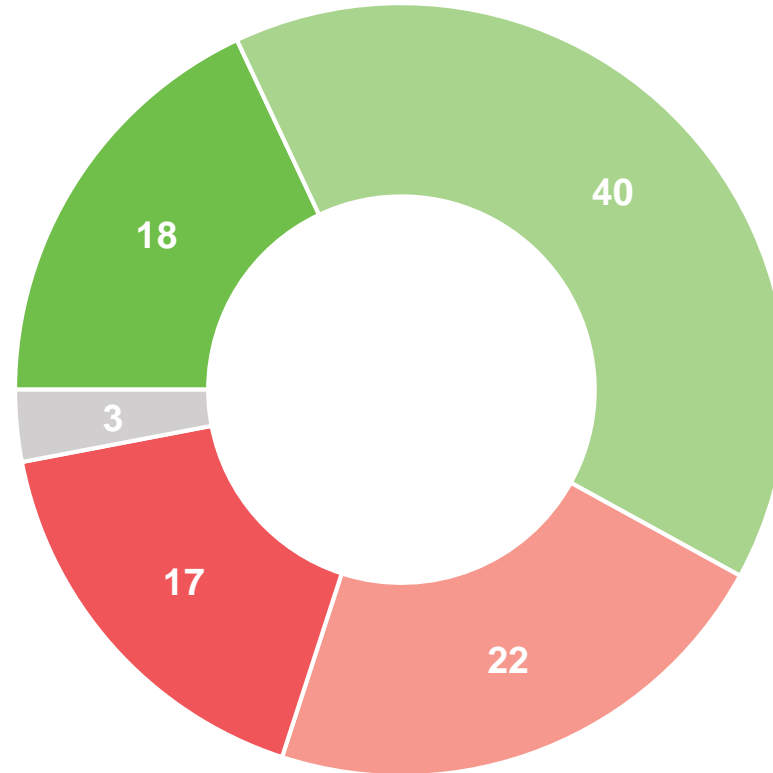
Note de lecture : dans le cas d'un échantillon de 1 000 personnes, si le pourcentage mesuré est de 10%, la marge d'erreur est égale à 1,8. Il y a donc 95% de chance que le pourcentage réel soit compris entre 8,2% et 11,8% (plus ou moins 1,8 points).

58% des Français se déclarent en faveur du droit de vote aux élections municipales et européennes pour tous les étrangers vivant en France

Les étrangers des pays de l'Union européenne résidant en France ont désormais le droit de vote aux élections municipales et européennes. Personnellement, seriez-vous très favorable, assez favorable, assez opposé(e) ou très opposé(e) à l'extension du droit de vote pour les élections municipales et européennes aux résidents étrangers non-membres de l'Union européenne vivant en France ?

- À tous, en % -

Favorable : 58%



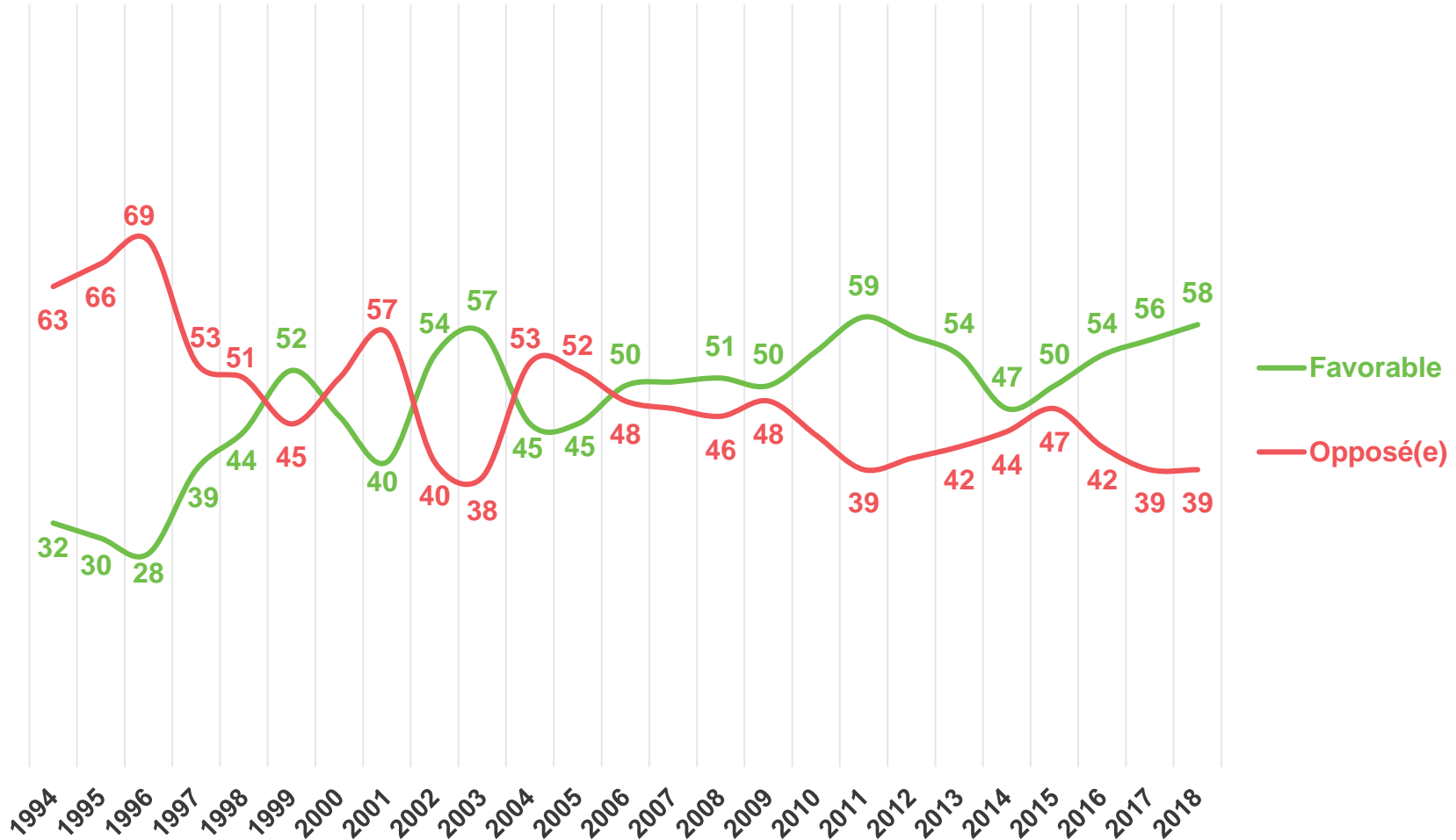
Opposé(e) : 39%

- Très favorable
- Assez favorable
- Assez opposé(e)
- Très opposé(e)
- Ne se prononce pas

L'adhésion à l'élargissement du droit de vote des étrangers continue de progresser, se rapprochant du niveau record observé en 2011

Les étrangers des pays de l'Union européenne résidant en France ont désormais le droit de vote aux élections municipales et européennes. Personnellement, seriez-vous très favorable, assez favorable, assez opposé(e) ou très opposé(e) à l'extension du droit de vote pour les élections municipales et européennes aux résidents étrangers non-membres de l'Union européenne vivant en France ?

- À tous, en % -

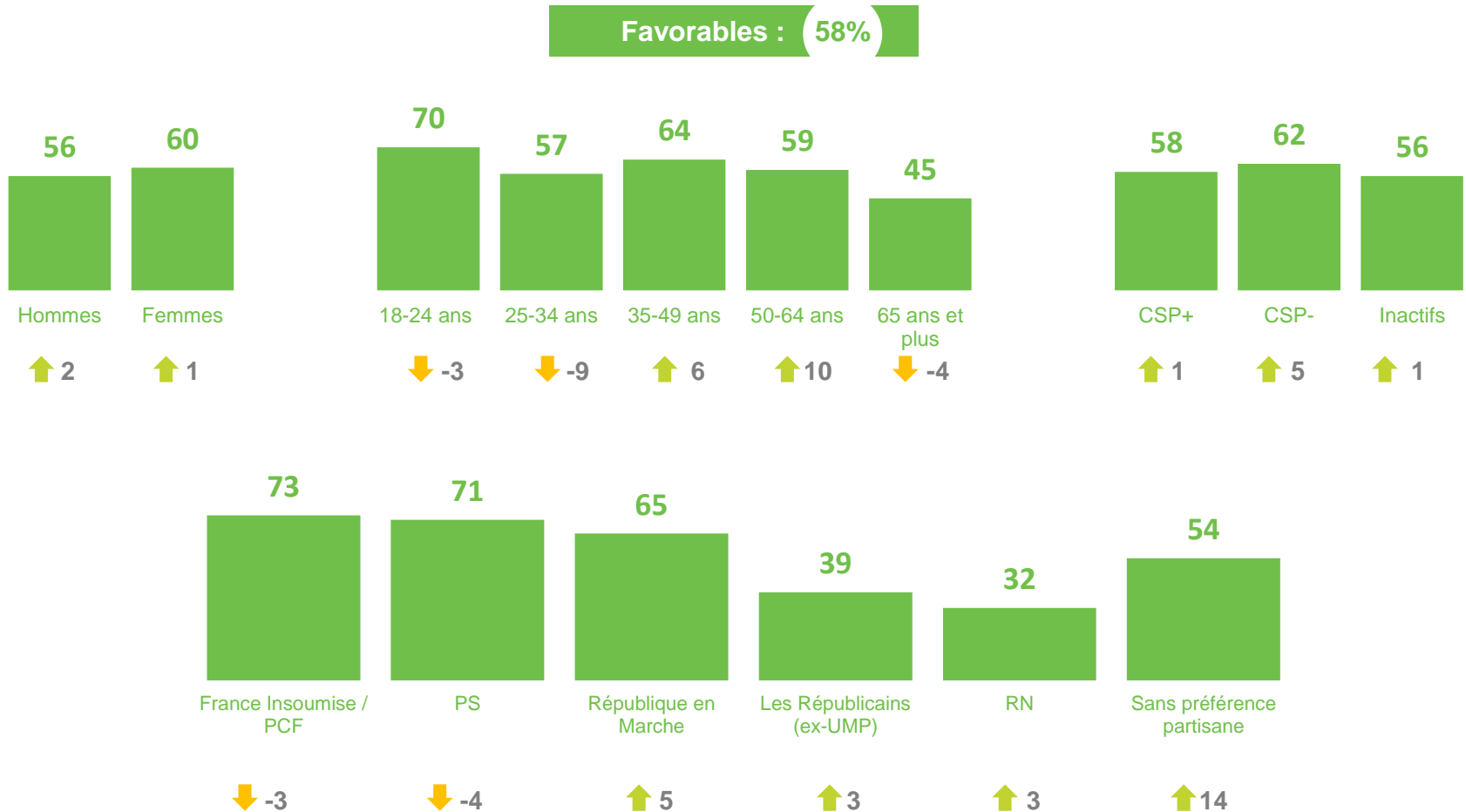


L'adhésion est plus forte en 2018 qu'en 2017, particulièrement auprès des Français âgés de 35 à 64 ans

Les étrangers des pays de l'Union européenne résidant en France ont désormais le droit de vote aux élections municipales et européennes. Personnellement, seriez-vous très favorable, assez favorable, assez opposé(e) ou très opposé(e) à l'extension du droit de vote pour les élections municipales et européennes aux résidents étrangers non-membres de l'Union européenne vivant en France ?

- À tous, en % de réponses « **Favorable** » -

↑ = ↓ Évolution par rapport à l'enquête de 2017



Contacts

Merci de noter que toute **diffusion de ces résultats** doit être accompagnée des éléments techniques suivants :
le **nom de l'institut**, le **nom du commanditaire de l'étude**,
la **méthode d'enquête**, les **dates de réalisation** et la **taille de l'échantillon**.

Suivez l'actualité de Harris Interactive sur :



www.harris-interactive.com



[Facebook](https://www.facebook.com/harrisinteractive)



[Twitter](https://twitter.com/harrisinteractive)



[LinkedIn](https://www.linkedin.com/company/harrisinteractive)

Contacts Harris Interactive en France :

Jean-Daniel Lévy – Directeur du Département Politique & Opinion - 01 44 87 60 30 - jdlevy@harrisinteractive.fr

Laurence Lavernhe – Responsable de la communication - 01 44 87 60 94 - 01 44 87 60 30 - llavernhe@harrisinteractive.fr

ahead of what's next