

Une étude



pour



# Sondage flash RMC / Atlantico / Harris Interactive

## Les Français ont-ils été convaincus par la déclaration à la presse de François Fillon le 1<sup>er</sup> mars 2017 ?

Mars 2017

---

Jean-Daniel Lévy, Directeur du Département Politique – Opinion

Gaspard Lancrey-Javal, Chef de groupe au Département Politique – Opinion

Pierre-Hadrien Bartoli, Chargé d'études senior au Département Politique – Opinion

# Sommaire

**Méthodologie d'enquête**

**P.3**

**Que retenir de cette étude ?**

**P.5**

**Résultats de l'étude**

**P.7**



# Méthodologie d'enquête



Enquête réalisée **en ligne** le **1<sup>er</sup> mars 2017** après la déclaration à la presse de François Fillon.



Échantillon de **980** personnes, représentatif des Français âgés de 18 ans et plus.



Méthode des quotas et redressement appliqués aux variables suivantes : sexe, âge, catégorie socioprofessionnelle et région de l'interviewé(e).



Aide à la lecture des résultats détaillés :

- Les chiffres présentés sont exprimés en pourcentage.
- Les rappels sont issus des sondages « Flash » RMC / Atlantico / Harris Interactive réalisés les 1<sup>er</sup> et 6 février 2017 :
  - [http://harris-interactive.fr/opinion\\_polls/les-francais-souhaitent-ils-que-francois-fillon-maintienne-sa-candidature/](http://harris-interactive.fr/opinion_polls/les-francais-souhaitent-ils-que-francois-fillon-maintienne-sa-candidature/)
  - [http://harris-interactive.fr/opinion\\_polls/les-francais-ont-ils-ete-convaincus-par-la-conference-de-presse-de-francois-fillon/](http://harris-interactive.fr/opinion_polls/les-francais-ont-ils-ete-convaincus-par-la-conference-de-presse-de-francois-fillon/)
- La notice de cette étude est consultable sur le site de la commission des sondages.

# Intervalle de confiance

L'intervalle de confiance (parfois appelé « marge d'erreur ») permet de déterminer la confiance qui peut être attribuée à une valeur, en prenant en compte la valeur observée et la taille de l'échantillon. Si le calcul de l'intervalle de confiance concerne les sondages réalisés avec la méthode aléatoire, il est communément admis qu'il est proche pour les sondages réalisés avec la méthode des quotas.

Taille de l'échantillon	5% ou 95%	10% ou 90%	20% ou 80%	30% ou 70%	40% ou 60%	50%
100 interviews	4,4	6,0	8,0	9,2	9,8	10
200 interviews	3,1	4,3	5,7	6,5	6,9	7,1
300 interviews	2,5	3,5	4,6	5,3	5,7	5,8
400 interviews	2,2	3,0	4,0	4,6	4,9	5,0
500 interviews	2,0	2,7	3,6	4,1	4,4	4,5
600 interviews	1,8	2,4	3,3	3,8	4,0	4,1
800 interviews	1,5	2,1	2,8	3,2	3,4	3,5
1 000 interviews	1,4	1,8	2,5	2,9	3,0	3,1
2 000 interviews	1,0	1,3	1,8	2,1	2,2	2,3
3 000 interviews	0,8	1,1	1,5	1,7	1,8	1,8
4 000 interviews	0,7	0,9	1,3	1,5	1,6	1,6

**Note de lecture :** dans le cas d'un échantillon de 1 000 personnes, si le pourcentage mesuré est de 10%, la marge d'erreur est égale à 1,8. Il y a donc 95% de chance que le pourcentage réel soit compris entre 8,2% et 11,8% (plus ou moins 1,8 point).

**Que retenir de cette étude ?**



Quels **enseignements** retirer de ce sondage réalisé après que les Français ont pris connaissance de la conférence de presse ?

### *Que peut-on en retenir ?*

- Les **Français souhaitent moins que par le passé que François Fillon maintienne sa candidature** (25% contre 35% le 6 février et 31% le 1<sup>er</sup> février) ;
- Les sympathisants de la droite et du centre sont également partagés (48% pour le maintien) tout comme ceux des **Républicains privilégient (à 53%) le maintien** ;
- **43% des Français sont d'accord avec l'argument utilisé par François Fillon selon lequel il n'aurait pas été traité « comme un justiciable comme les autres », 38% qu'il s'agirait d'un « assassinat politique »**. Sur ces deux éléments les sympathisants de la droite et du centre sont plus sensibles aux arguments évoqués par le candidat que les Français et les proches des Républicains plus encore ;
- Se pose parfois la question de l'immixtion de la justice dans un processus démocratique. **77% des Français ne souhaitent pas que « la justice fasse une pause des investigations visant des candidats à l'élection présidentielle »**. Notons que, même chez les proches des sympathisants de droite et du centre (63%) tout comme chez Les Républicains (57%), on ne relève pas de majorité souhaitant une « pause » ;
- Enfin les Français sont moins confiants que par le passé dans la capacité de François Fillon (17%, -11 points / 6 février) à gagner la présidentielle. On assiste à une **évolution forte même chez les sympathisants de droite et du centre** ainsi que des **proches des Républicains** : les uns comme les autres estiment **moins que le mois dernier que la victoire de « leur » candidat est possible**. Ainsi **les proches de la droite et du centre estiment à 36% (-25 points) que François Fillon peut gagner la présidentielle** et les **sympathisants LR n'envisagent qu'à peine plus la victoire du vainqueur de la primaire (41%, -25 points aussi par rapport à l'enquête de février dernier)**.

# Résultats de l'étude

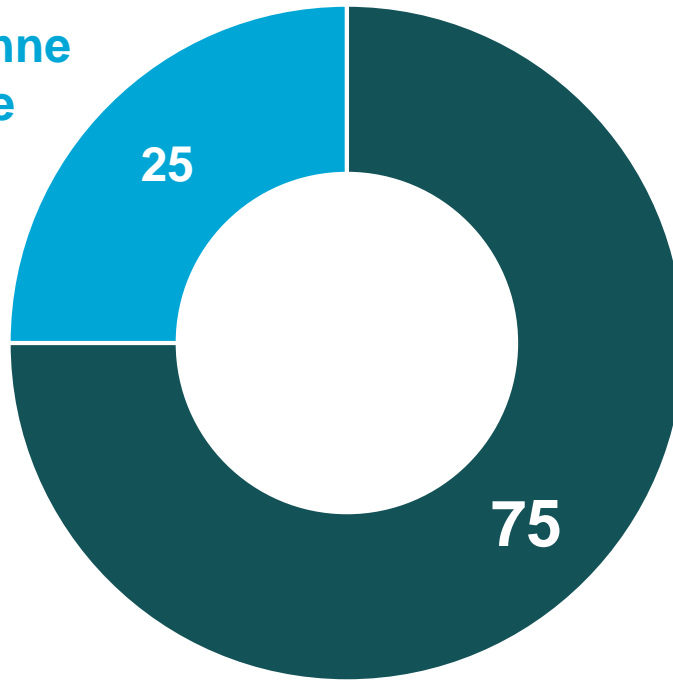


# Souhait de maintien ou non de la candidature de François Fillon

Vous savez que François Fillon a adressé une déclaration à la presse ce mercredi 1er mars. Il a indiqué notamment que « son avocat a été informé qu'il serait convoqué le 15 mars par les juges d'instruction afin d'être mis en examen » et qu'il ne retirerait pas sa candidature. Souhaitez-vous que François Fillon maintienne sa candidature ou qu'il la retire ?

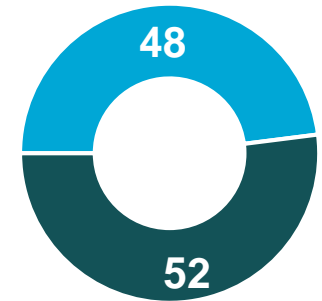
- À tous, en % -

**Que François Fillon maintienne sa candidature**

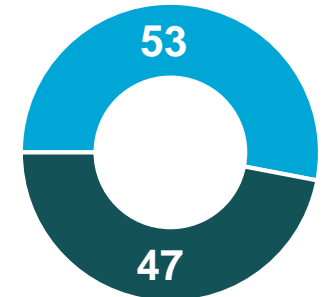


**Que François Fillon retire sa candidature**

**Sympathisants de droite et du centre**



**Sympathisants LR**

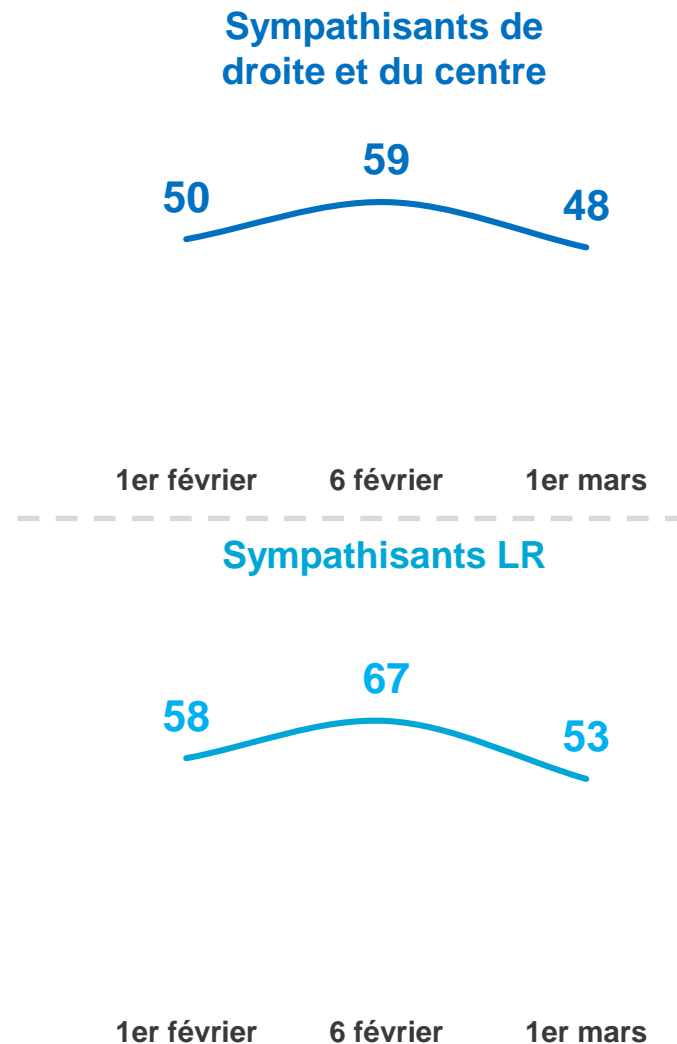
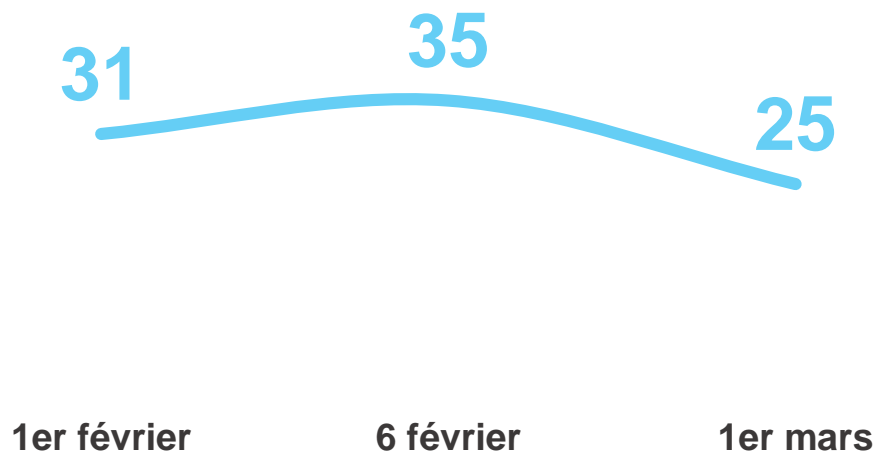




# Evolutions du souhait de maintien de la candidature de François Fillon

Vous savez que François Fillon a adressé une déclaration à la presse ce mercredi 1er mars. Il a indiqué notamment que « son avocat a été informé qu'il serait convoqué le 15 mars par les juges d'instruction afin d'être mis en examen » et qu'il ne retirerait pas sa candidature. Souhaitez-vous que François Fillon maintienne sa candidature ou qu'il la retire ?

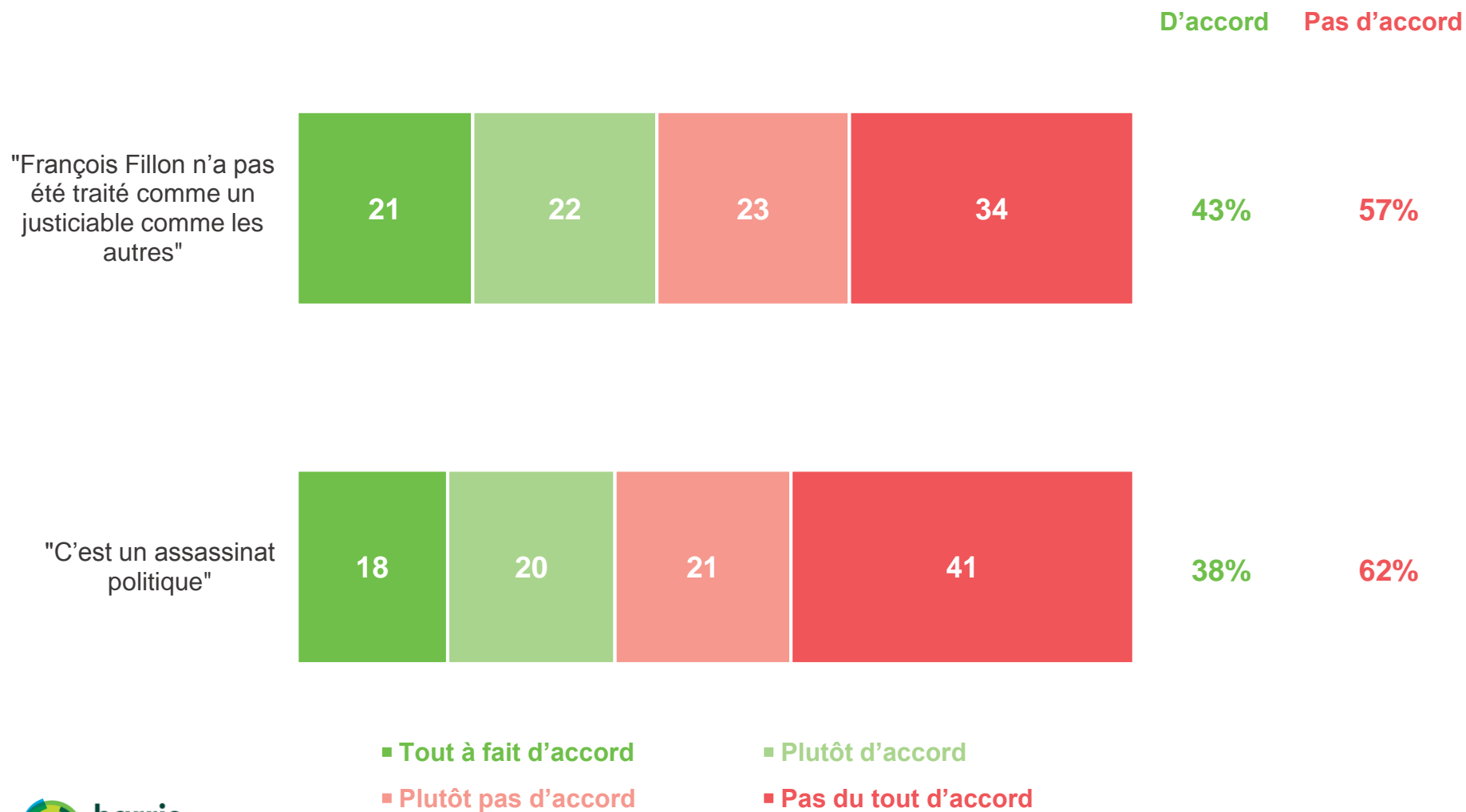
- À tous, en % de réponses « **Que François Fillon maintienne sa candidature** » -



## Adhésion à certains des arguments exposés par François Fillon

Voici différents arguments évoqués par François Fillon. Pour chacun d'entre eux, êtes-vous d'accord ou pas d'accord ?


- À tous, en % -



# Adhésion à certains des arguments exposés par François Fillon selon la proximité politique

Voici différents arguments évoqués par François Fillon. Pour chacun d'entre eux, êtes-vous d'accord ou pas d'accord ?

- Aux sympathisants de **Droite et du centre**,  
en % de réponses « D'accord » -



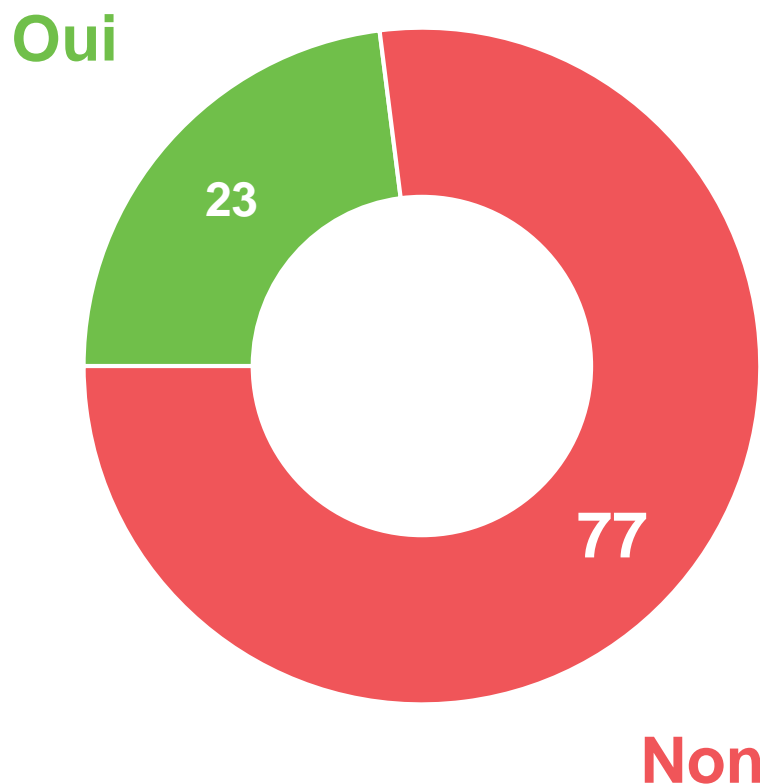
- Aux sympathisants **Les Républicains**,  
en % de réponses « D'accord » -



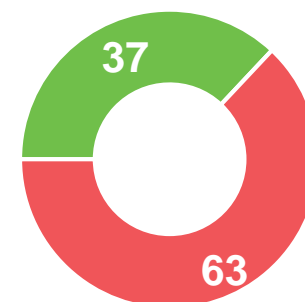
# Souhait que la justice fasse une pause des investigations visant des candidats à l'élection présidentielle

Souhaitez-vous que la justice fasse une pause des investigations visant des candidats à l'élection présidentielle ?

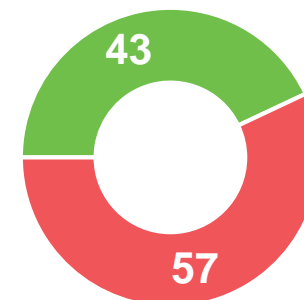
- À tous, en % -



Sympathisants de droite et du centre



Sympathisants LR

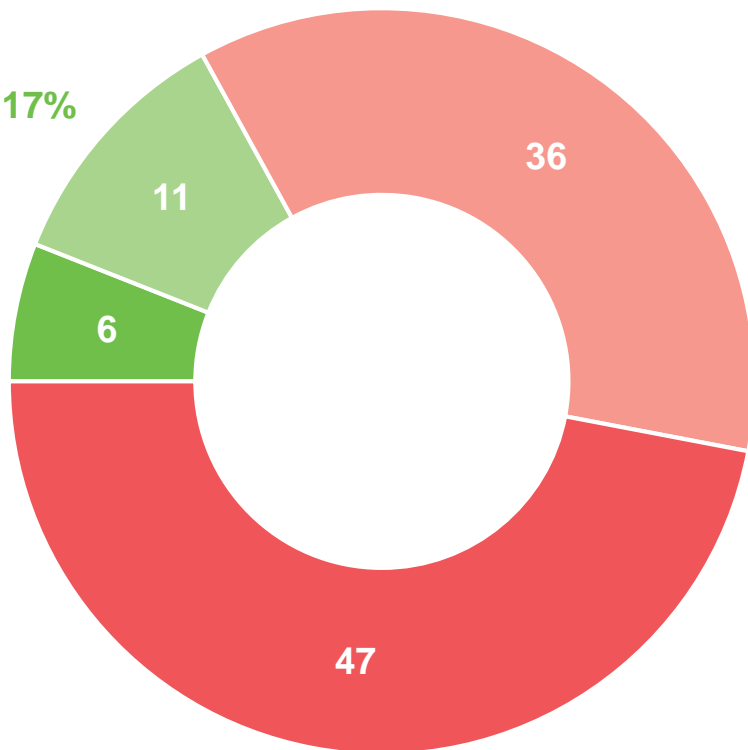


# Pronostic de victoire de François Fillon à l'élection présidentielle

Pensez-vous que François Fillon remportera certainement, probablement, probablement pas ou certainement pas l'élection présidentielle de 2017 ?

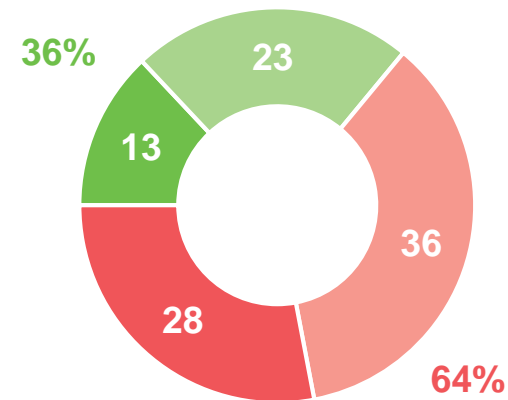
- À tous, en % -

**Certainement /  
Probablement : 17%**

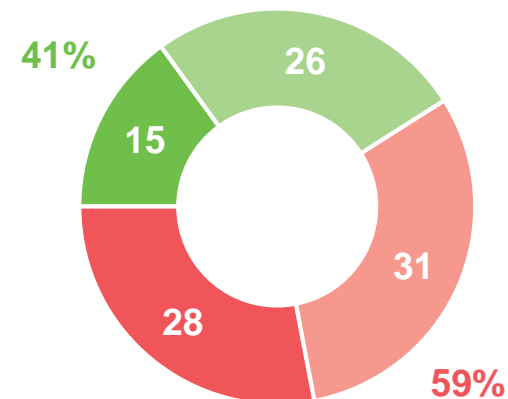


**Probablement pas /  
Certainement pas : 83%**

**Sympathisants de  
droite et du centre**



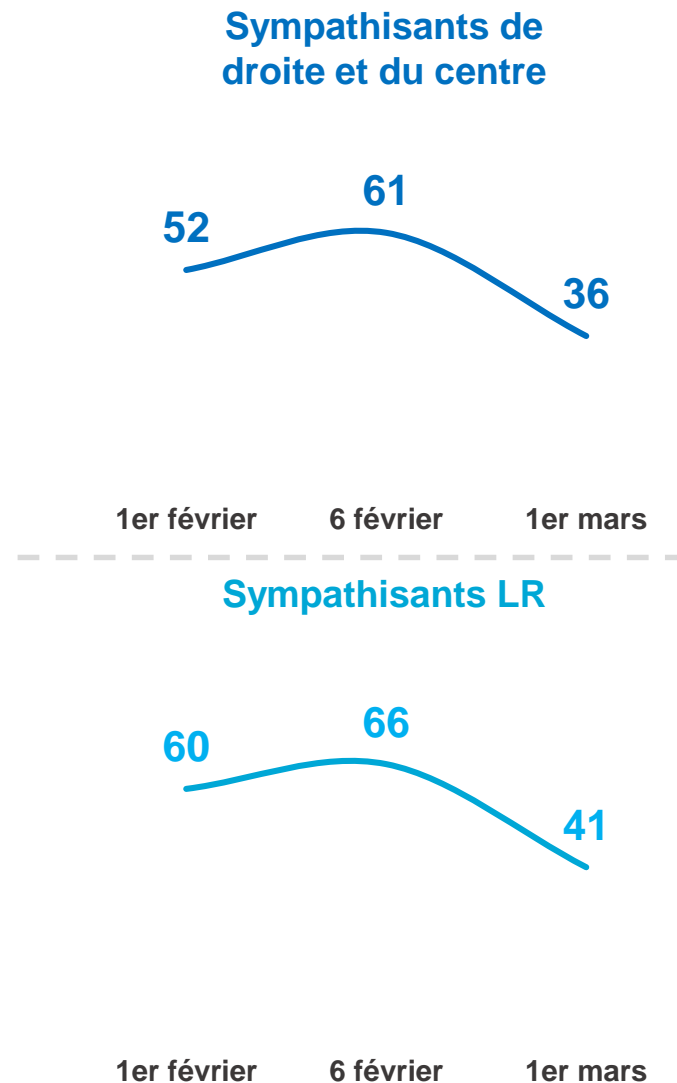
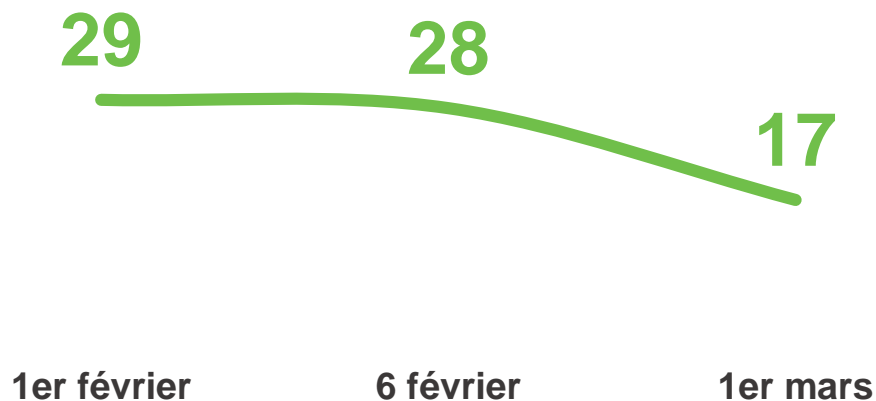
**Sympathisants LR**



# Evolutions du pronostic de victoire de François Fillon à l'élection présidentielle

Pensez-vous que François Fillon remportera certainement, probablement, probablement pas ou certainement pas l'élection présidentielle de 2017 ?

- À tous, en % de **Certainement / Probablement** -



# Contacts

Merci de noter que toute **diffusion de ces résultats** doit être accompagnée des éléments techniques suivants :  
le **nom de l'institut**, le **nom du commanditaire de l'étude**,  
la **méthode d'enquête**, les **dates de réalisation** et la **taille de l'échantillon**.

---

Suivez l'actualité de Harris Interactive sur :



[www.harris-interactive.com](http://www.harris-interactive.com)



[Facebook](https://www.facebook.com/harrisinteractive)



[Twitter](https://twitter.com/harrisinteractive)



[LinkedIn](https://www.linkedin.com/company/harrisinteractive)

**Contacts Harris Interactive en France :**

Jean-Daniel Lévy – Directeur du Département Politique & Opinion - 01 44 87 60 30 - [jdlevy@harrisinteractive.fr](mailto:jdlevy@harrisinteractive.fr)

Laurence Lavernhe – Responsable de la communication - 01 44 87 60 94 - 01 44 87 60 30 - [llavernhe@harrisinteractive.fr](mailto:llavernhe@harrisinteractive.fr)

ahead of what's next