

Une étude



pour



Consultation auprès des professionnels libéraux : Quel état d'esprit et quelles attentes à l'approche de l'élection présidentielle de 2017 ?

Novembre 2016

Jean-Daniel Lévy, Directeur du Département Politique – Opinion

Magalie Gérard, Directrice de clientèle au Département Politique – Opinion

Pierre-Hadrien Bartoli, Chargé d'études senior au Département Politique – Opinion

Sommaire

Méthodologie d'enquête	P.3
Opinion vis-à-vis de l'activité libérale	P.5
Perception de la place des thématiques associées aux professionnels libéraux dans la campagne de l'élection présidentielle à venir	P.7
Confiance dans les différents acteurs politiques	P.15



Méthodologie d'enquête



Consultation* réalisée **en ligne** du **17** au **28 novembre** 2016.



Echantillon de **1 626 professionnels libéraux** à partir d'un fichier d'adresses e-mails fourni par l'Union Nationale des Professions Libérales (UNAPL)



Aide à la lecture des résultats détaillés :

- Les chiffres présentés sont exprimés en pourcentage.
- Les chiffres en italique sont ceux qui apparaissent significativement au-dessus de la moyenne.
- Les **rappels et comparatifs** sont issus des enquêtes suivantes :
 - **Rappels 2014** : Consultation Harris Interactive pour l'UNAPL auprès de 1 189 professionnels libéraux réalisée du 17 au 27 janvier 2014
 - **Rappels 2015** : Consultation Harris Interactive pour l'UNAPL auprès de 1 728 professionnels libéraux réalisée du 12 au 22 mai 2015

Intervalle de confiance

L'intervalle de confiance (parfois appelé « marge d'erreur ») permet de déterminer la confiance qui peut être attribuée à une valeur, en prenant en compte la valeur observée et la taille de l'échantillon. Si le calcul de l'intervalle de confiance concerne les sondages réalisés avec la méthode aléatoire, il est communément admis qu'il est proche pour les sondages réalisés avec la méthode des quotas.

Taille de l'échantillon	5% ou 95%	10% ou 90%	20% ou 80%	30% ou 70%	40% ou 60%	50%
100 interviews	4,4	6,0	8,0	9,2	9,8	10
200 interviews	3,1	4,3	5,7	6,5	6,9	7,1
300 interviews	2,5	3,5	4,6	5,3	5,7	5,8
400 interviews	2,2	3,0	4,0	4,6	4,9	5,0
500 interviews	2,0	2,7	3,6	4,1	4,4	4,5
600 interviews	1,8	2,4	3,3	3,8	4,0	4,1
800 interviews	1,5	2,1	2,8	3,2	3,4	3,5
1 000 interviews	1,4	1,8	2,5	2,9	3,0	3,1
2 000 interviews	1,0	1,3	1,8	2,1	2,2	2,3
3 000 interviews	0,8	1,1	1,5	1,7	1,8	1,8
4 000 interviews	0,7	0,9	1,3	1,5	1,6	1,6

Note de lecture : dans le cas d'un échantillon de 3 000 personnes, si le pourcentage mesuré est de 10%, la marge d'erreur est égale à 1,1. Il y a donc 95% de chance que le pourcentage réel soit compris entre 8,9% et 11,1% (plus ou moins 1,1 point).

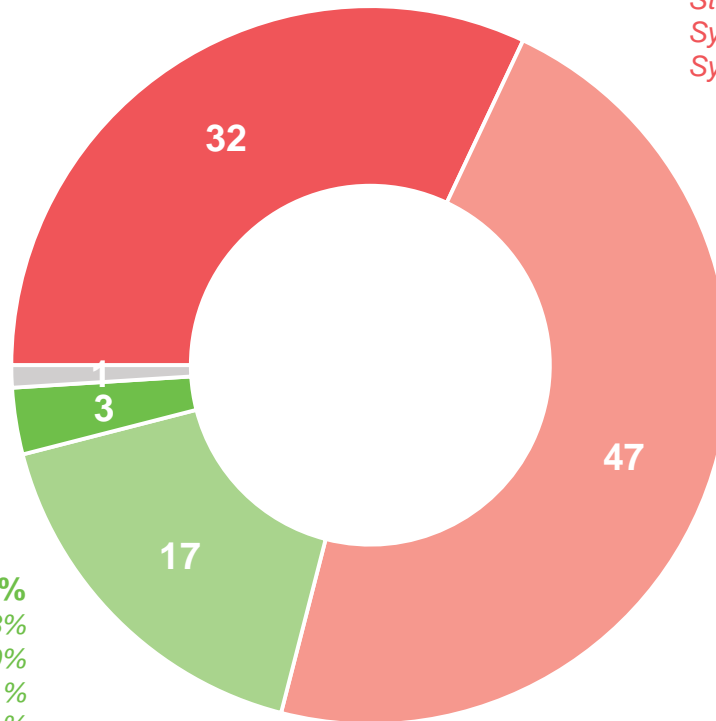
Opinion vis-à-vis de l'activité libérale



Près de 4 professionnels libéraux sur 5 indiquent être inquiets concernant l'avenir de leur activité libérale, soit une hausse de 10 points par rapport à 2014

Concernant l'avenir de votre activité libérale, diriez-vous que vous êtes ... ?

- À tous, en % -



Très ou assez inquiet : 79%

Femmes : 82%

Droit : 86%

Structure / cabinet avec plusieurs personnes : 81%

Sympathisants de droite et du centre : 83%

Sympathisants du Front National : 92%

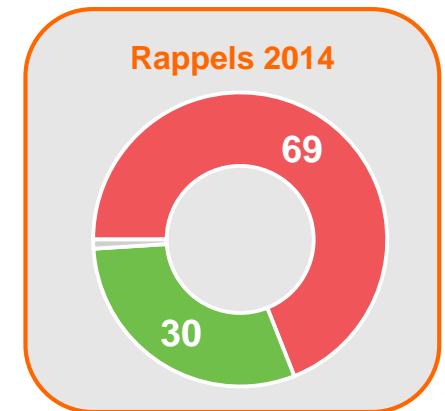
Peu ou pas inquiet : 20%

Hommes : 23%

Moins de 35 ans : 30%

Technique et cadre de vie : 31%

Sympathisants de gauche : 41%



**Perception de la place des
thématiques associées aux
professionnels libéraux dans la
campagne de l'élection
présidentielle à venir**



Lorsqu'ils évoquent spontanément la prochaine élection présidentielle, les professionnels libéraux parlent moins des acteurs que des mesures attendues, notamment la diminution des charges

Lorsque vous pensez à la prochaine élection présidentielle, quels sont tous les mots, les impressions, les sujets qui vous viennent à l'esprit ? – Question ouverte, réponses spontanées

- À tous -



Rappel Municipales 2014



Exemples de verbatim

Lorsque vous pensez à la prochaine élection présidentielle, quels sont tous les mots, les impressions, les sujets qui vous viennent à l'esprit ? – Question ouverte, réponses spontanées

- À tous -

« Désir de changement, injustice, lassitude, espoir, institution qui ne fonctionne pas. »

« Rien n'est fait ni pour la santé ni pour les professions libérales, aucun avantage social pour nous, très faible retraite, revenus contraints quand on est conventionné ! Quel mépris à notre égard ! »

« Trop d'état, trop de charges, trop de paperasse, pas assez de temps pour la formation, l'information, et le métier... Isolement des indépendants - manque de respect de la part des donneurs d'ordres. »

« Aucune idée nouvelle, toujours les mêmes recettes qui ont échoué. »

« Enfin un vrai président avec une vision ? »

« Allègement de charges sociales personnelles et des salariés ainsi que des charges administratives. »

« Le pire est à venir. »

« Changement. »

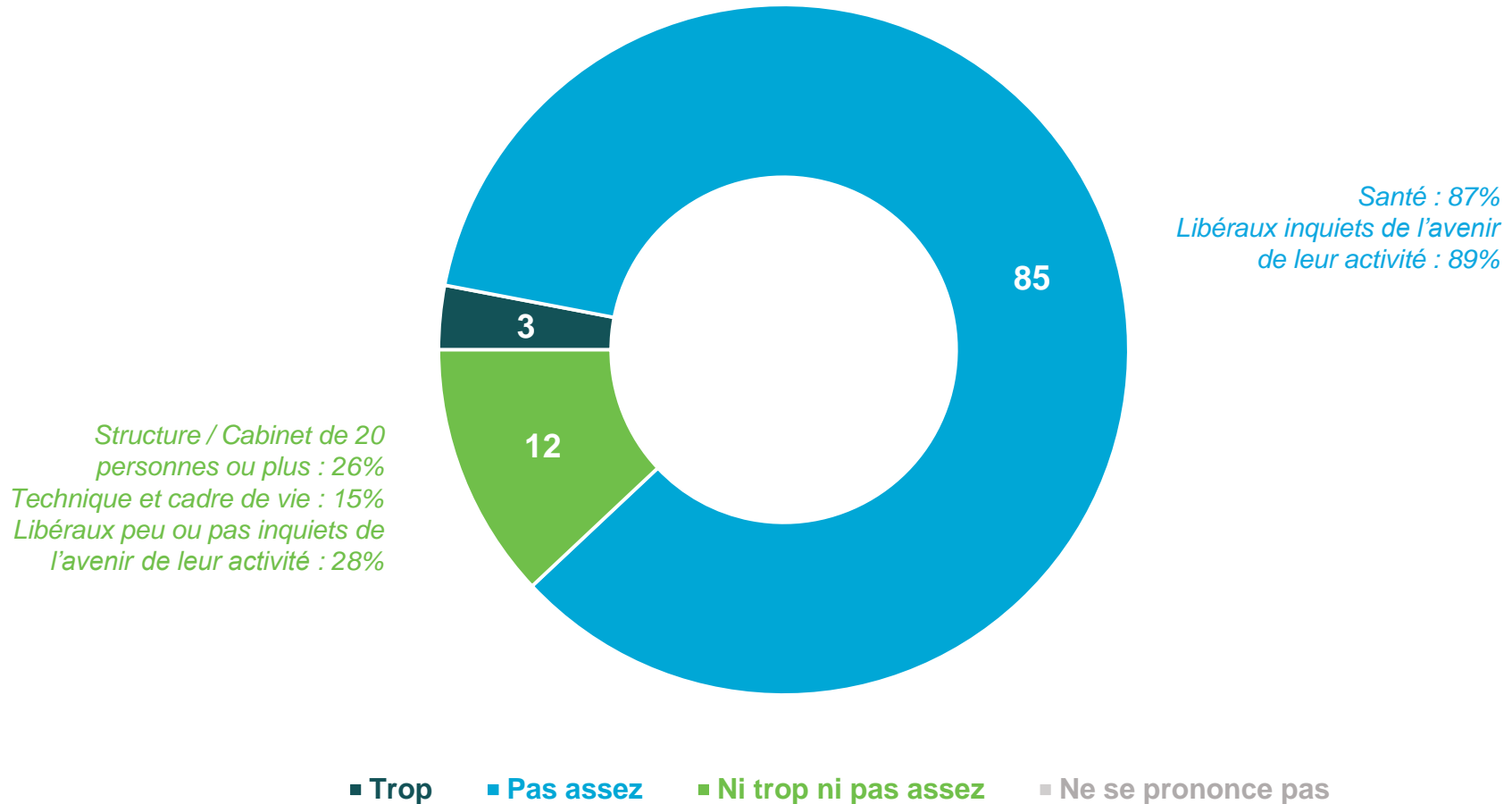
« Que nos politiques soient enfin à l'écoute de ceux qui vivent l'économie plutôt que de continuer à s'imaginer qu'ils ont la connaissance absolue. »

« Trop d'impôts de charges sociales, lenteur et complications administratives qui paralysent et bloquent toutes nos libertés et notre indépendance. »

85% des professionnels pensent que les candidats à l'élection présidentielle ne parlent pas assez des conditions d'exercice des professionnels libéraux

Dans le cadre de la campagne présidentielle, diriez-vous que les candidats parlent trop, pas assez, ou ni trop ni pas assez des conditions d'exercice des professionnels libéraux ?

- À tous, en % -

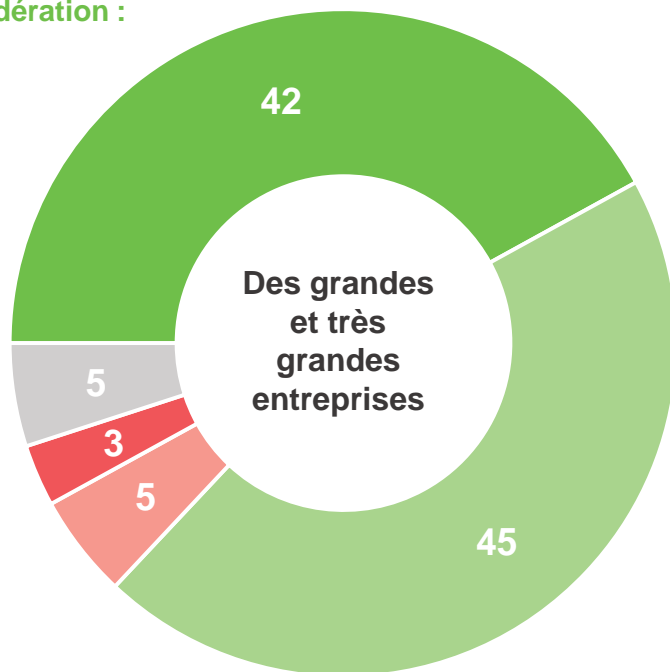


Alors que les attentes des grandes entreprises sont perçues comme étant au cœur des programmes des candidats, celles des plus petites en sont absentes selon une large majorité de professionnels libéraux

D'une manière générale, estimez-vous que, dans leurs programmes, les candidats à l'élection présidentielle prennent tout à fait, plutôt, plutôt pas ou pas du tout en considération les attentes... ?

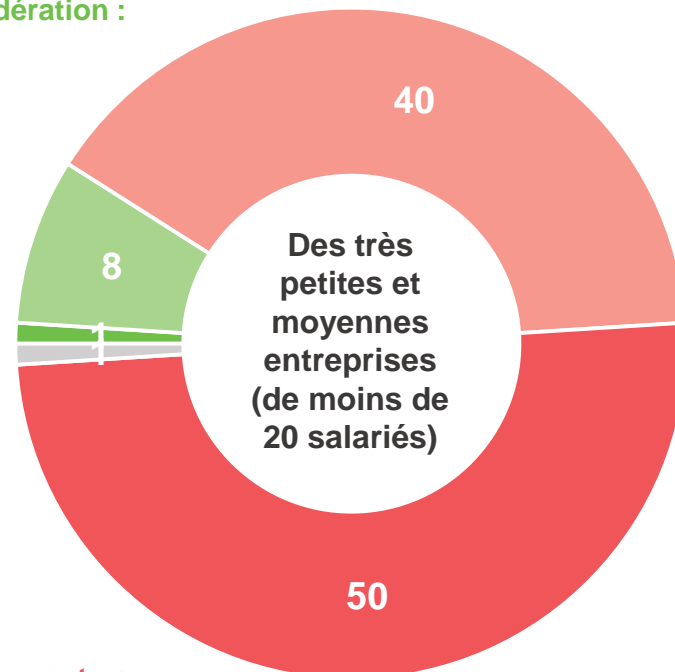
- À tous, en % -

Prennent en considération : 87%



Ne prennent pas en considération : 8%

Prennent en considération : 9%



Ne prennent pas en considération : 90%

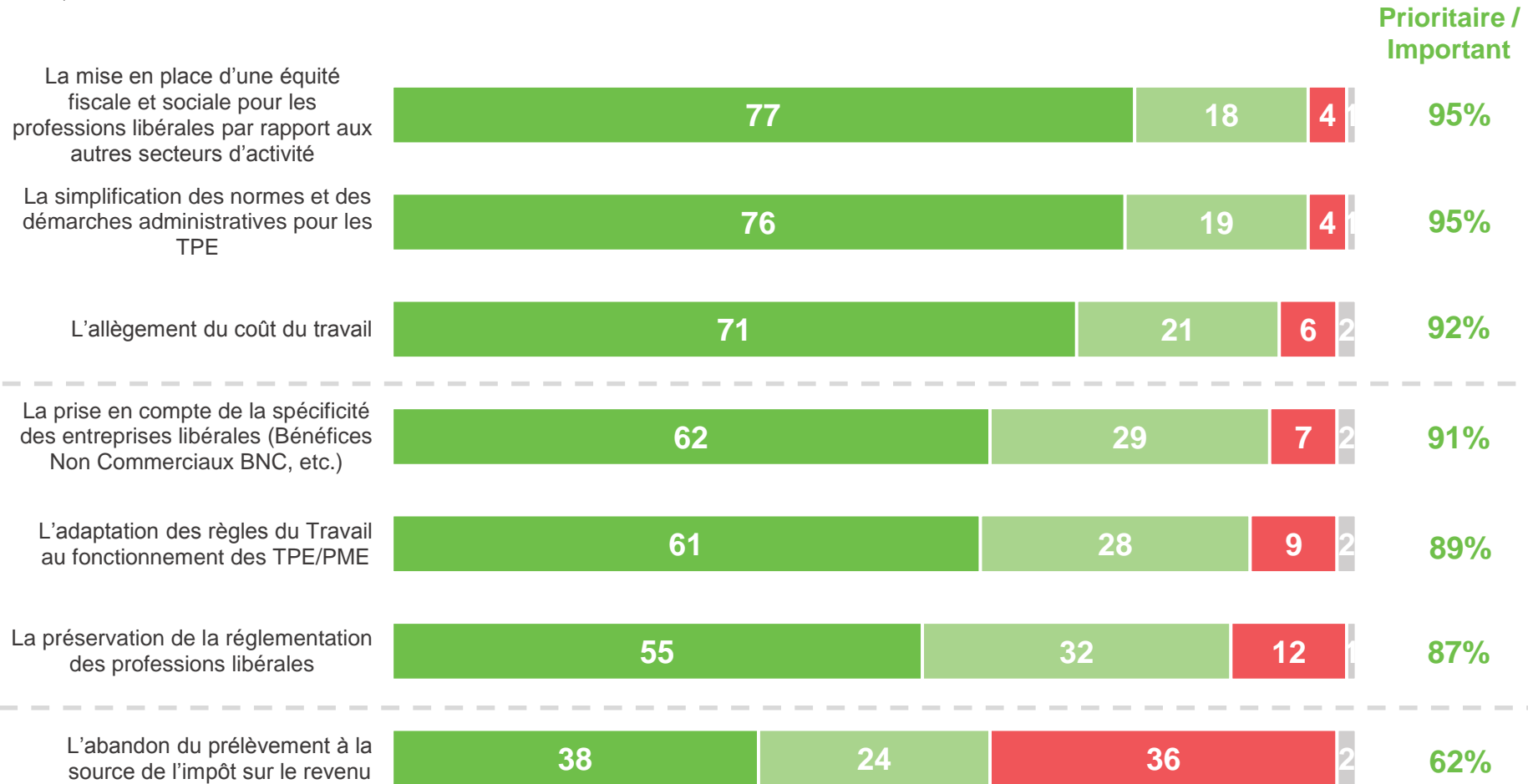
- Prennent tout à fait en considération
- Ne prennent plutôt pas en considération
- Ne se prononce pas

- Prennent plutôt en considération
- Ne prennent pas du tout en considération

Parmi la liste de mesures testées, la simplification des normes pour les TPE et la mise en place d'une équité fiscale entre les professions libérales et les autres secteurs sont jugées prioritaires par plus de 3 professionnels libéraux sur 4

Selon vous, chacune des mesures suivantes concernant les professionnels libéraux et leur entreprise devrait-elle être tout à fait prioritaire, importante mais pas prioritaire ou secondaire pour les candidats à l'élection présidentielle ?

- À tous, en % -

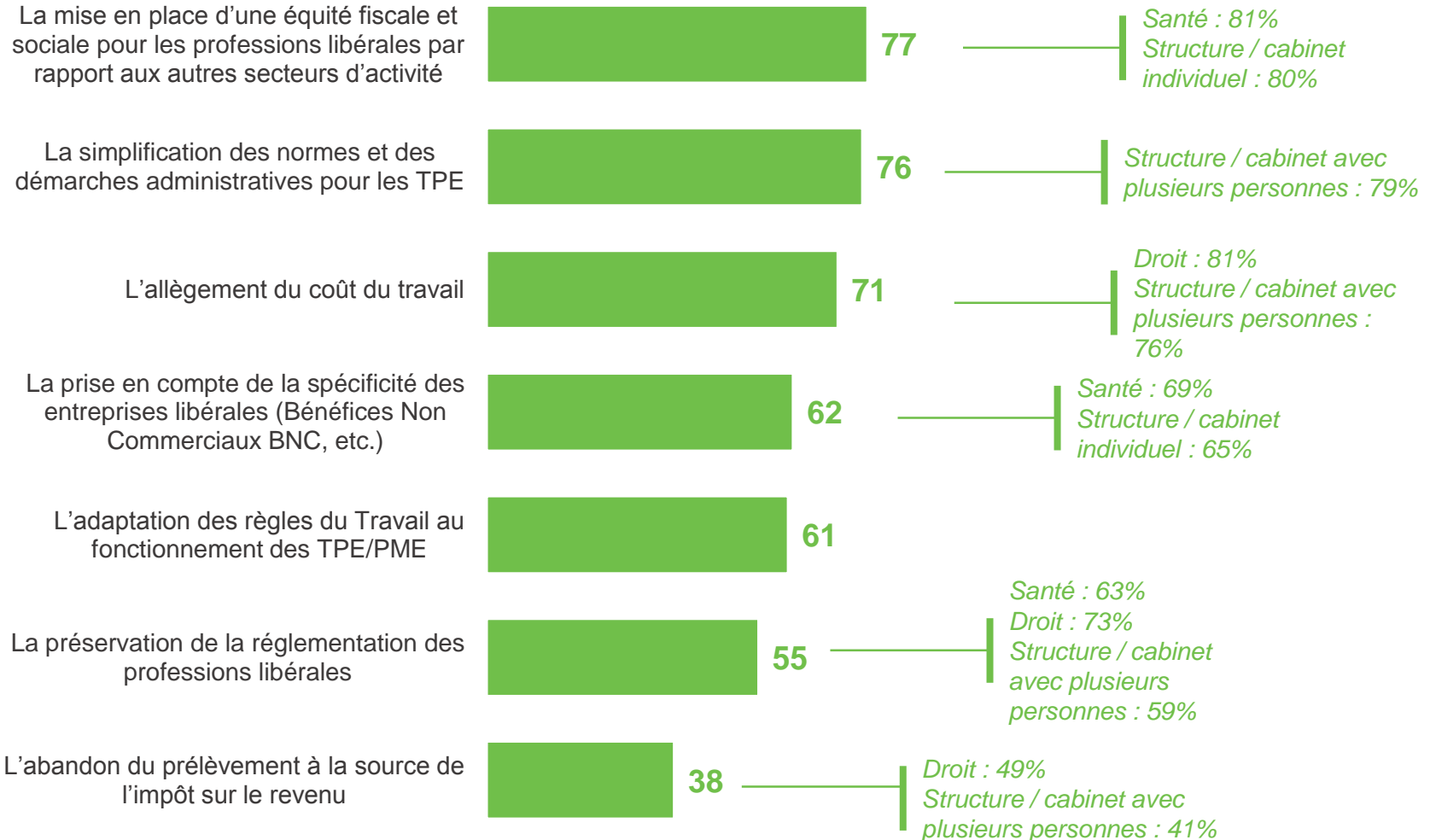


■ Tout à fait prioritaire ■ Importante mais pas prioritaire ■ Secondaire ■ Ne se prononce pas

La simplification des normes et l'allègement du coût du travail apparaissent comme des mesures particulièrement attendues par les professionnels libéraux n'exerçant pas seuls dans leur structure / cabinet.

Selon vous, chacune des mesures suivantes concernant les professionnels libéraux et leur entreprise devrait-elle être tout à fait prioritaire, importante mais pas prioritaire ou secondaire pour les candidats à l'élection présidentielle ?

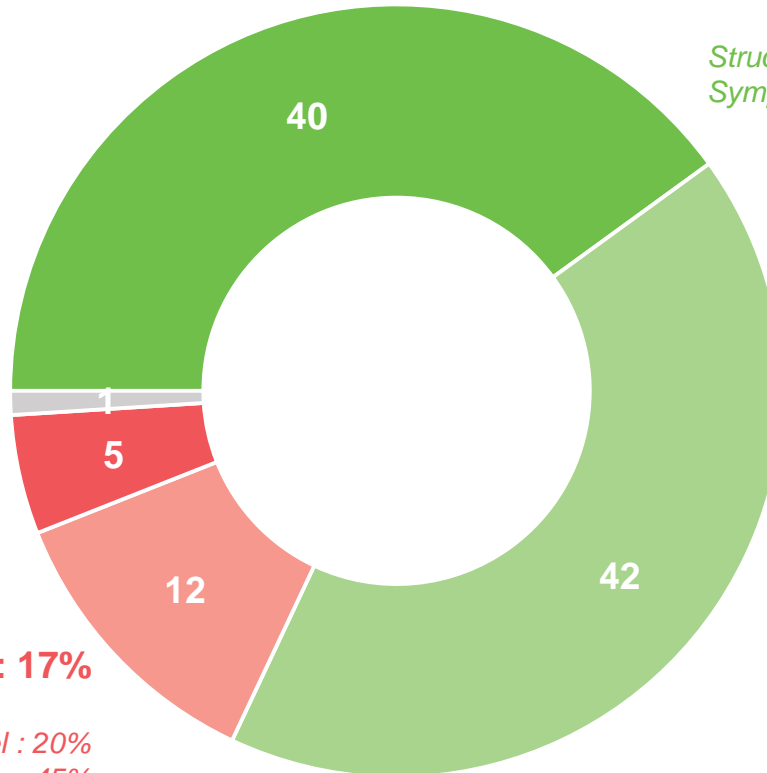
- À tous, en % de réponses « **Tout à fait prioritaire** » -



Le programme économique des candidats à la présidentielle est jugé important dans leur choix de vote par plus de 4 professionnels libéraux sur 5

Et diriez-vous que le programme économique des candidats en faveur des TPE/PME jouera un rôle très important, plutôt important, plutôt pas important ou pas du tout important dans votre choix de vote pour la prochaine élection présidentielle ?

- À tous, en % -



Important : 82%

Structure / cabinet avec plusieurs personnes : 85%
Sympathisants « Les Républicains » : 92%

Pas important : 17%

Structure / cabinet individuel : 20%
Sympathisants de gauche : 45%

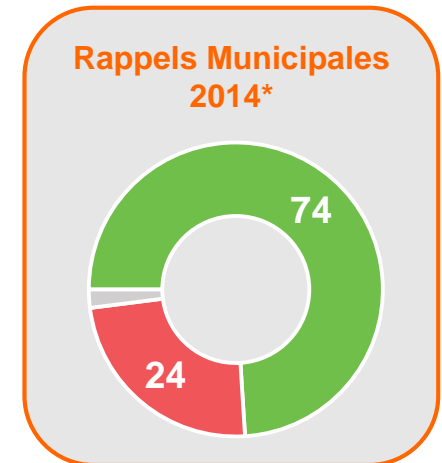
■ Très important

■ Pas du tout important

■ Plutôt important

■ Ne se prononce pas

■ Plutôt pas important



*Diriez-vous que le programme économique des candidats jouera un rôle très important, plutôt important, plutôt pas important ou pas du tout important dans votre choix pour les prochaines élections municipales ?

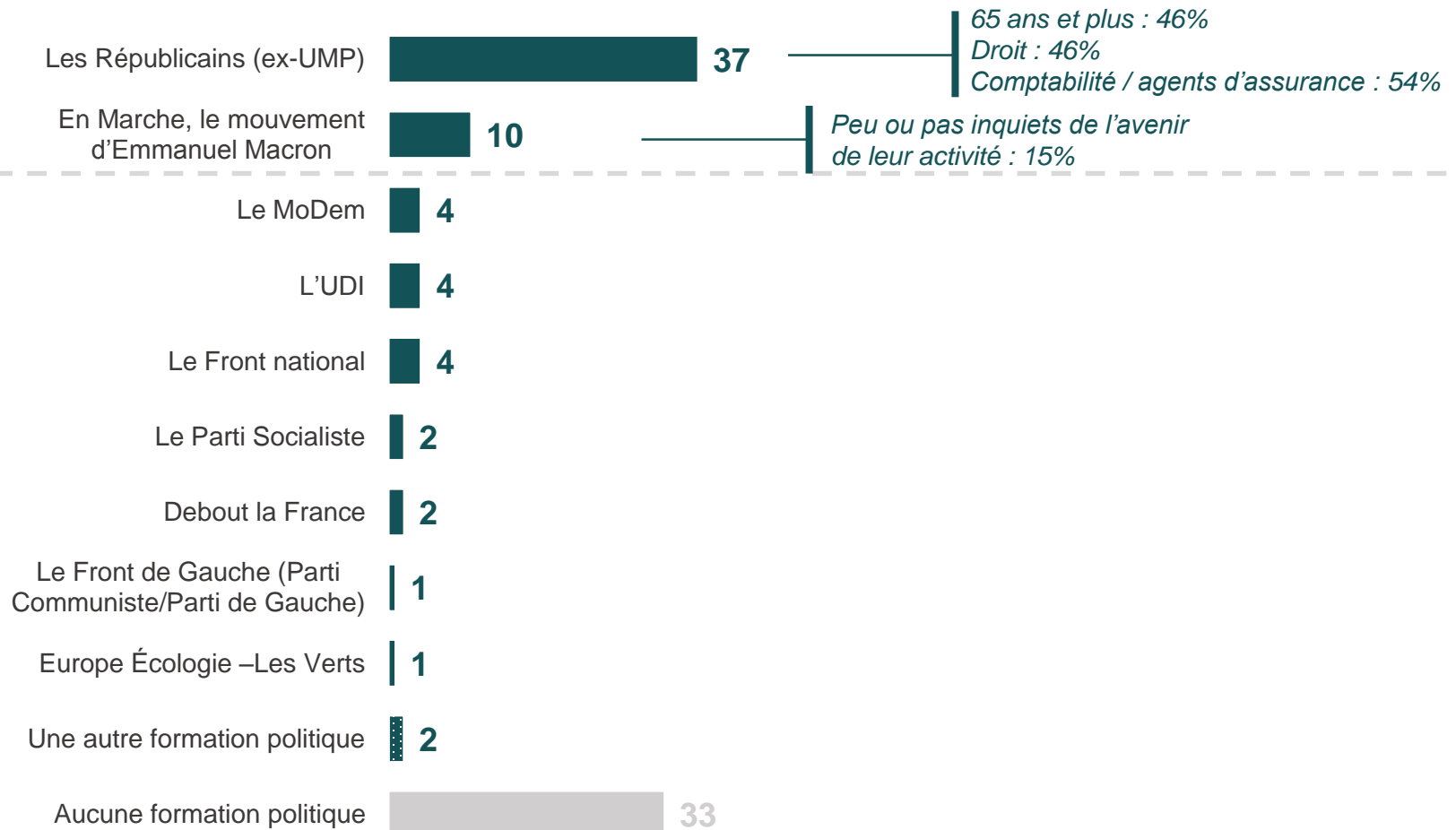
Confiance dans les différents acteurs politiques



Les professionnels libéraux font davantage confiance à la formation « Les Républicains », et dans une moindre mesure au mouvement d'Emmanuel Macron « En Marche », pour améliorer leurs conditions d'exercice

A quelle formation politique faites-vous le plus confiance pour améliorer les conditions d'exercice des professionnels libéraux en France ? – Réponses données à l'aide d'une liste, une seule réponse possible

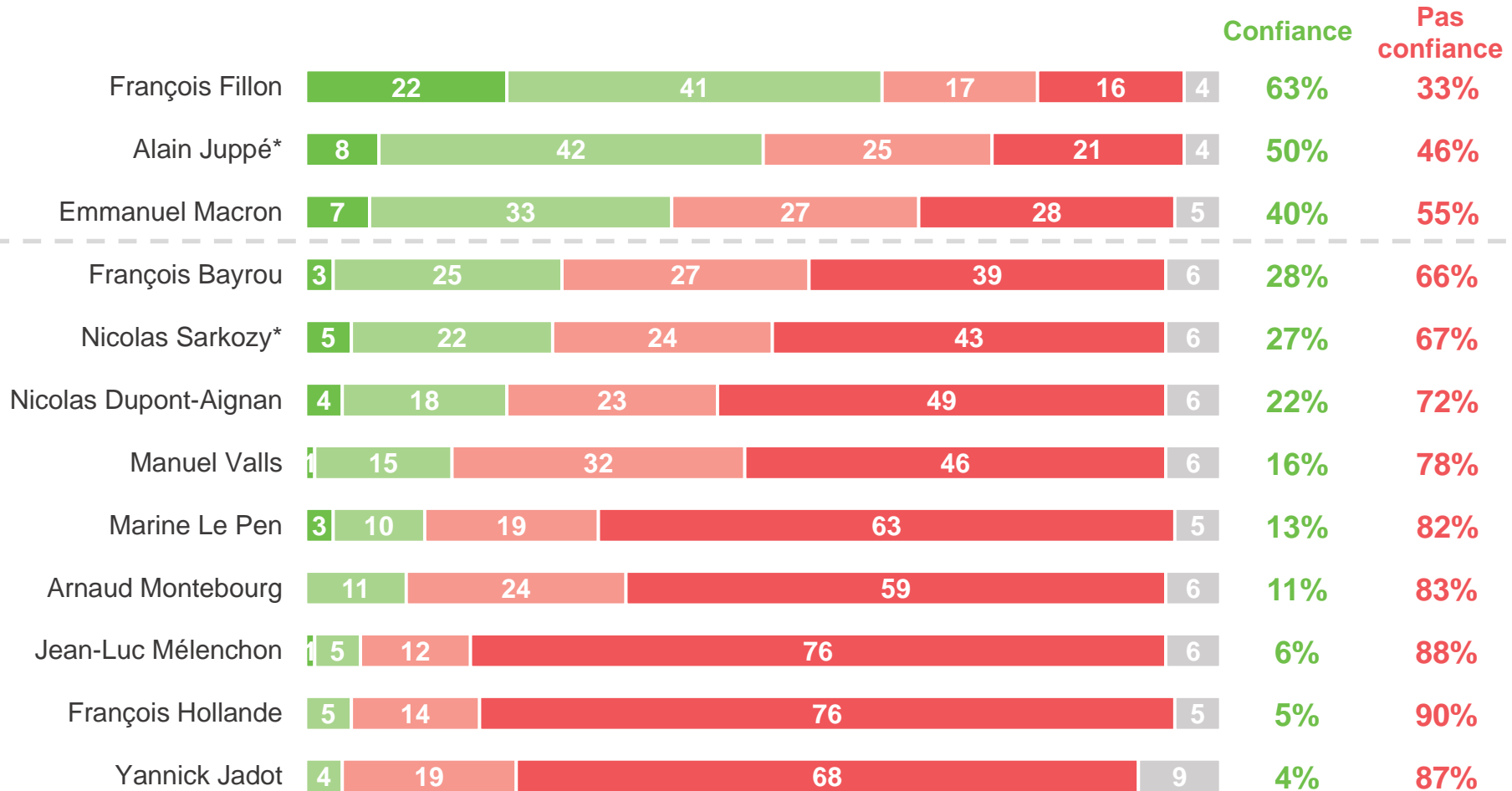
- À tous, en % -



Les professionnels libéraux font montre d'une confiance plus importante dans les personnalités politiques de droite et du centre, ainsi qu'Emmanuel Macron

Et faites-vous confiance à chacun des responsables politiques suivants pour améliorer les conditions d'exercice des professionnels libéraux en France ?

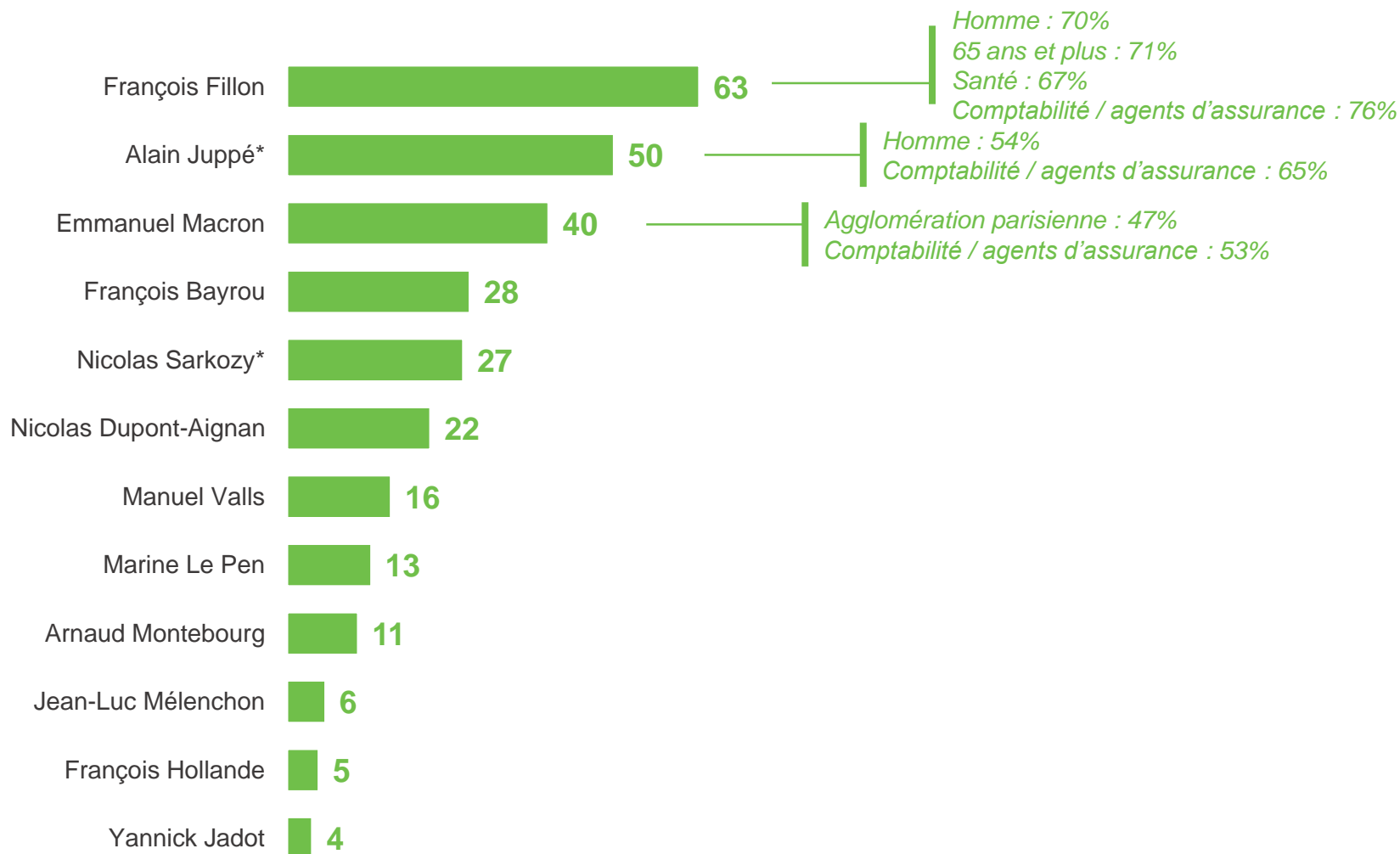
- À tous, en % -



Les professionnels libéraux exerçant dans le domaine de la santé et de la comptabilité / agents d'assurance affichent une confiance en François Fillon particulièrement importante

Et faites-vous confiance à chacun des responsables politiques suivants pour améliorer les conditions d'exercice des professionnels libéraux en France ?

- À tous, en % de réponses « **Confiance** » -



Contacts

Merci de noter que toute **diffusion de ces résultats** doit être accompagnée des éléments techniques suivants :
le **nom de l'institut**, le **nom du commanditaire de l'étude**,
la **méthode d'enquête**, les **dates de réalisation** et la **taille de l'échantillon**.

Suivez l'actualité de Harris Interactive sur :



www.harris-interactive.com



[Facebook](https://www.facebook.com/harrisinteractive)



[Twitter](https://twitter.com/harrisinteractive)



[LinkedIn](https://www.linkedin.com/company/harrisinteractive)

Contacts Harris Interactive en France :

Jean-Daniel Lévy – Directeur du Département Politique & Opinion - 01 44 87 60 30 - jdlevy@harrisinteractive.fr

Laurence Lavernhe – Responsable de la communication - 01 44 87 60 94 - 01 44 87 60 30 - llavernhe@harrisinteractive.fr

ahead of what's next