

Une étude



pour

**LRF**

**Le Réveil de la France**

# « Une plus grande intégration des citoyens dans le fonctionnement démocratique peut-elle améliorer l'action politique aux yeux des Français ? »

Quelle connaissance et quel avis des Français sur les mouvements citoyens et la démocratie collaborative ?

**Février 2016**

---

**Marion Desreumaux**, Directrice d'Etudes au Département Politique – Opinion

**Gaspard Lancrey-Javal**, Chef de groupe au Département Politique – Opinion

**Maud Huguet**, Chargée d'études au Département Politique – Opinion

# Méthodologie d'enquête



Enquête réalisée **en ligne** du **23** au **25 février 2016**.



Échantillon de **1015** personnes, représentatif des Français âgés de 18 ans et plus.



Méthode des quotas et redressement appliqués aux variables suivantes : **sexe, âge, catégorie socioprofessionnelle et région de l'interviewé(e)**.



Aide à la lecture des résultats détaillés :

- Les chiffres présentés sont exprimés en pourcentage.

# Spontanément, les Français affichent des opinions variées sur les mouvements citoyens, des plus enthousiastes aux plus dubitatives ou critiques

Lorsque vous entendez parler de mouvements citoyens en politique, quels sont tous les mots, toutes les idées, tous les exemples et toutes les images qui vous viennent à l'esprit ? – *Question ouverte, réponses spontanées*

- À tous -

« Ce serait bien que la politique revienne aux mains des "vrais" citoyens dont le métier n'est pas d'être politique. Attention tout de même à ne pas élire que des chefs d'entreprises qui marqueraient un tournant politique sûrement trop à droite. Il faudrait constituer des équipes de doctrines équilibrées. En accédant aux responsabilités, il faudrait que nos représentants puissent être en congés de leur emploi lors de leur mandat tout en pouvant le reprendre à la fin du mandat. »

« Politique de l'avenir, démocratie directe, sens des responsabilités, espoir. »



« Je suis toujours très dubitative, j'ai souvent le sentiment que c'est une addition de défense d'intérêts personnels. »


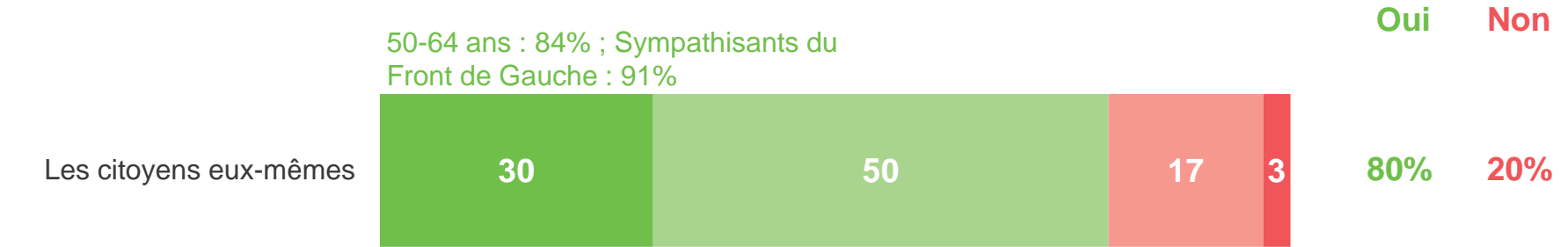
« Engouement, engagement, partisan, mauvaise foi, confiance, désordre, récupération, réussite. »

« Réunions de quartier -  
Tables rondes -  
Manifestations – Pétitions. »

# Selon les Français, quels que soient leur âge, catégorie sociale ou nuance politique, les citoyens eux-mêmes sont plus capables de trouver des solutions efficaces à leurs problèmes et ceux de la France que les personnalités politiques

Estimez-vous que chacun des acteurs suivants est capable ou non de trouver des solutions efficaces aux problèmes que connaissent actuellement la France et les Français ?

- À tous, en % -



■ Oui, tout à fait ■ Oui, plutôt ■ Non, plutôt pas ■ Non, pas du tout ■ Ne se prononce pas

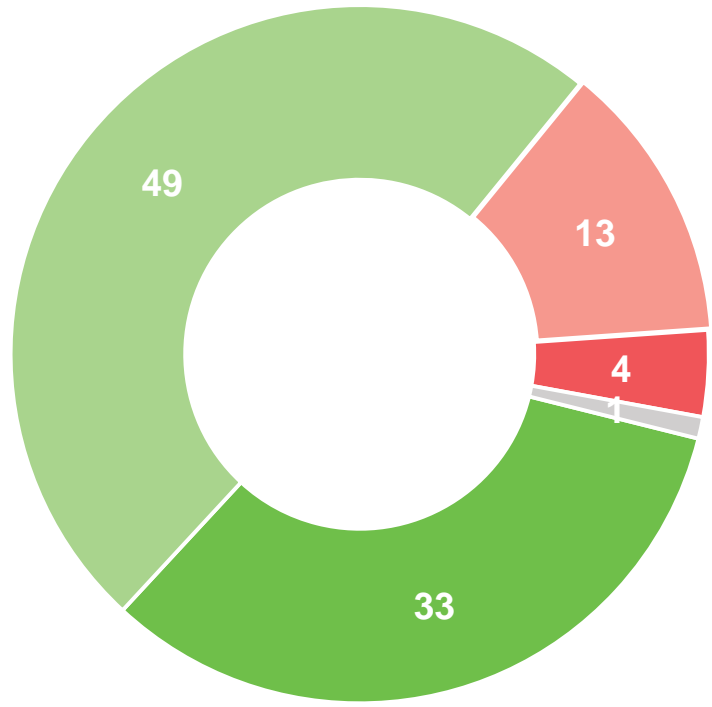
# 82% des Français indiquent être favorables au développement de la démocratie collaborative telle que définie par Le Réveil de la France, dont un tiers qui y est tout à fait favorable

Une démocratie collaborative est un système politique où chaque citoyen peut proposer ses idées sans intermédiaire, c'est-à-dire sans délégation de pouvoir à des spécialistes, experts ou représentants politiques, participer directement à l'élaboration d'un projet politique commun et s'impliquer dans les décisions. **Êtes-vous favorable ou non au développement d'une telle démocratie collaborative ?**

- À tous, en % -

**Favorable : 82%**

Sympathisants de Gauche : 90%



**Pas favorable : 17%**

- 65 ans et plus : 26%
- Niveau de diplôme supérieur à Bac +2 : 21%
- Sympathisants Les Républicains : 31%

- Tout à fait favorable
- Plutôt favorable
- Plutôt pas favorable
- Pas du tout favorable
- Ne se prononce pas

# ¾ des Français estiment que le développement de la démocratie collaborative permettrait de déboucher sur des solutions efficaces

Et pensez-vous que le développement d'une telle démocratie collaborative déboucherait ou non sur des solutions efficaces aux problèmes que connaissent la France et les Français?

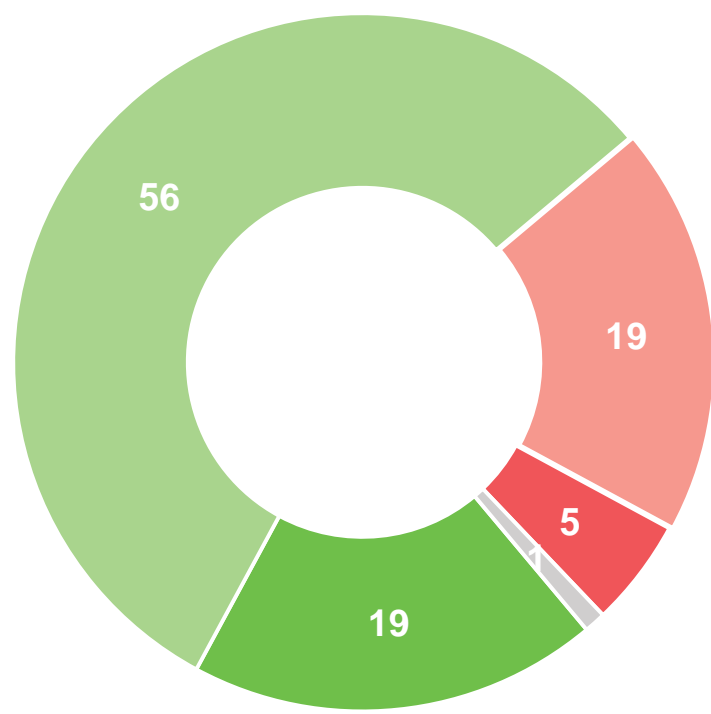
- À tous, en % -

**Oui : 75%**

Sympathisants de Gauche : 81%

**Non : 24%**

65 ans et plus : 32%  
Niveau de diplôme supérieur à Bac+2 : 28%  
Sympathisants de Droite : 33%



■ **Oui, certainement**  
■ **Non, certainement pas**

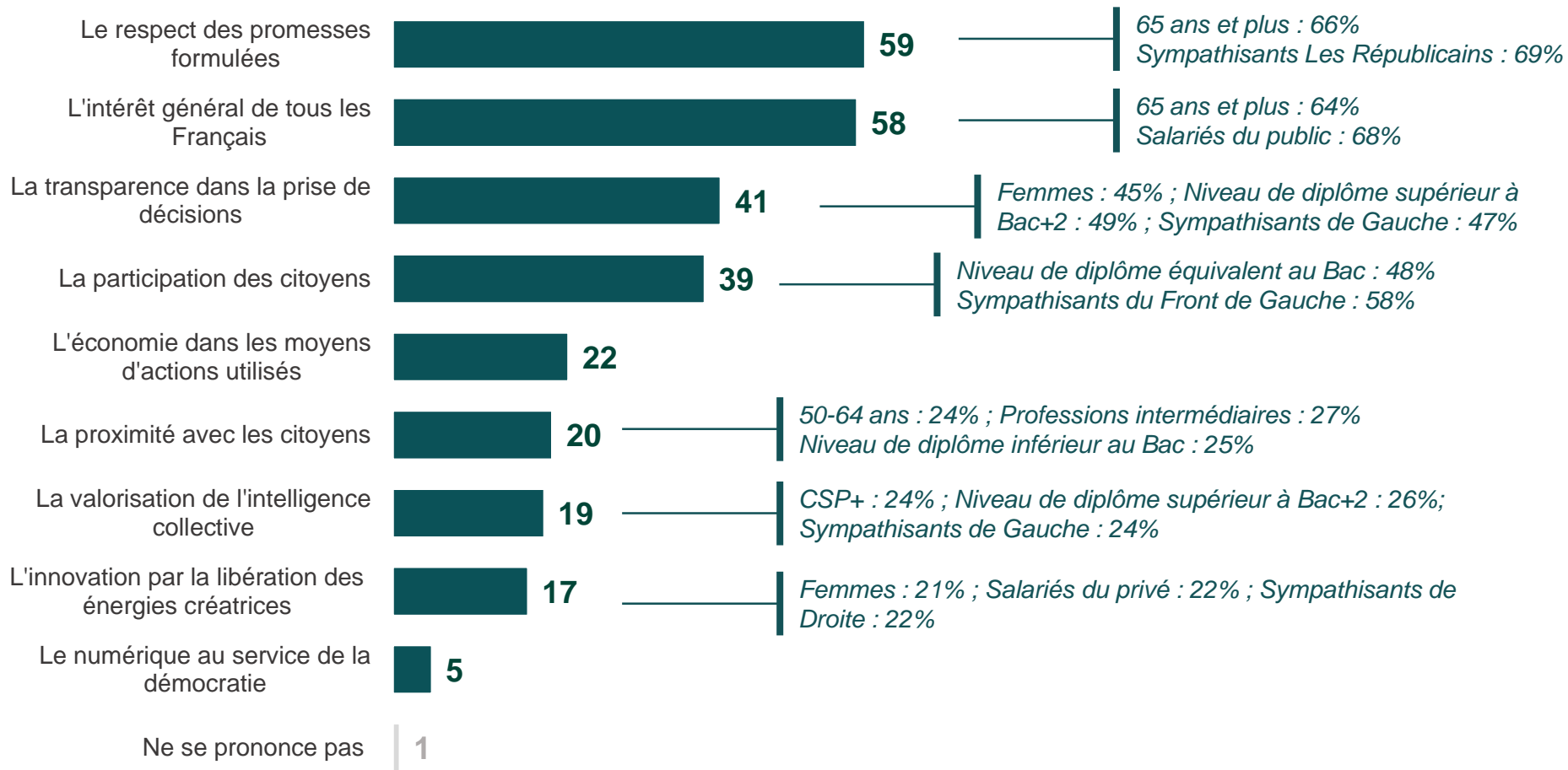
■ **Oui, probablement**  
■ **Ne se prononce pas**

■ **Non, probablement pas**

## Le respect des promesses formulées, l'intérêt général des Français et la transparence dans la prise de décisions sont les trois valeurs qu'ils souhaitent le plus voir portées par le prochain Président de la République parmi cette liste

Parmi les valeurs suivantes, quelles sont les trois que vous voudriez le plus voir incarnées par le prochain Président de la République qui sera élu en 2017 ? (Réponses données à l'aide d'une liste)

- À tous, en % -



# Contacts

Merci de noter que toute **diffusion de ces résultats** doit être accompagnée des éléments techniques suivants :  
le **nom de l'institut**, le **nom du commanditaire de l'étude**,  
la **méthode d'enquête**, les **dates de réalisation** et la **taille de l'échantillon**.

---

Suivez l'actualité de Harris Interactive sur :



[www.harris-interactive.com](http://www.harris-interactive.com)



[Facebook](https://www.facebook.com/harrisinteractive)



[Twitter](https://twitter.com/harrisinteractive)



[LinkedIn](https://www.linkedin.com/company/harrisinteractive)

**Contacts Harris Interactive en France :**

Jean-Daniel Lévy – Directeur du Département Politique & Opinion - 01 44 87 60 30 - [jdlevy@harrisinteractive.fr](mailto:jdlevy@harrisinteractive.fr)

Laurence Lavernhe – Responsable de la communication - 01 44 87 60 94 - 01 44 87 60 30 - [llavernhe@harrisinteractive.fr](mailto:llavernhe@harrisinteractive.fr)

ahead of what's next