

Une étude



pour



# La lutte contre les discriminations en Europe

Comment sont perçues différentes propositions de mesures pour lutter contre les discriminations en France, au Royaume-Uni et en Espagne ?

**Décembre 2015**

---

**Jean-Daniel Lévy**, Directeur du Département Politique – Opinion

**Gaspard Lancrey-Javal**, Chef de groupe au Département Politique – Opinion

**Maud Huguet**, Chargée d'études au Département Politique – Opinion

# Méthodologie d'enquête



Enquête réalisée **en ligne** les **16 et 17 décembre 2015**.



Échantillons représentatifs de la population nationale âgée de 18 ans et plus :

- 1 050 personnes en France
- 1 050 personnes au Royaume-Uni
- 930 personnes en Espagne



Méthode des quotas et redressement appliqués aux variables suivantes :  
sexe, âge, catégorie socioprofessionnelle et région de l'interviewé(e).



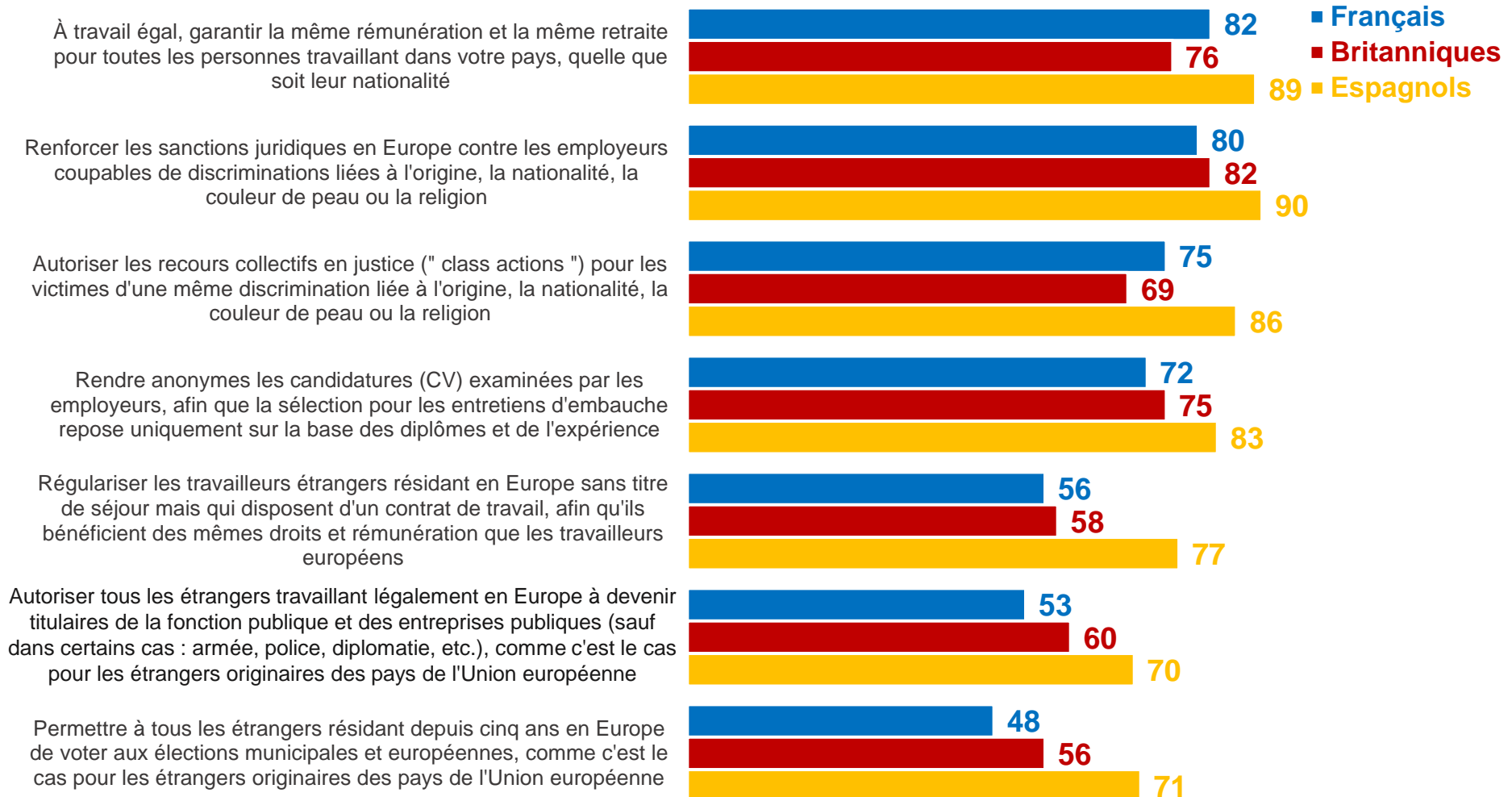
Aide à la lecture des résultats détaillés :

- Les chiffres présentés sont exprimés en pourcentage.
- Les chiffres suivis d'un astérisque (\*) sont à interpréter avec prudence en raison de la faiblesse des effectifs.


# Les mesures testées suscitent majoritairement l'assentiment des trois populations et plus particulièrement des Espagnols

Voici différentes mesures envisageables pour lutter contre les discriminations liées à l'origine, la nationalité, la couleur de peau ou la religion. Personnellement, êtes-vous favorable ou opposé(e) à chacune des propositions suivantes ?

- À tous, en % de réponses « **Favorable** » -

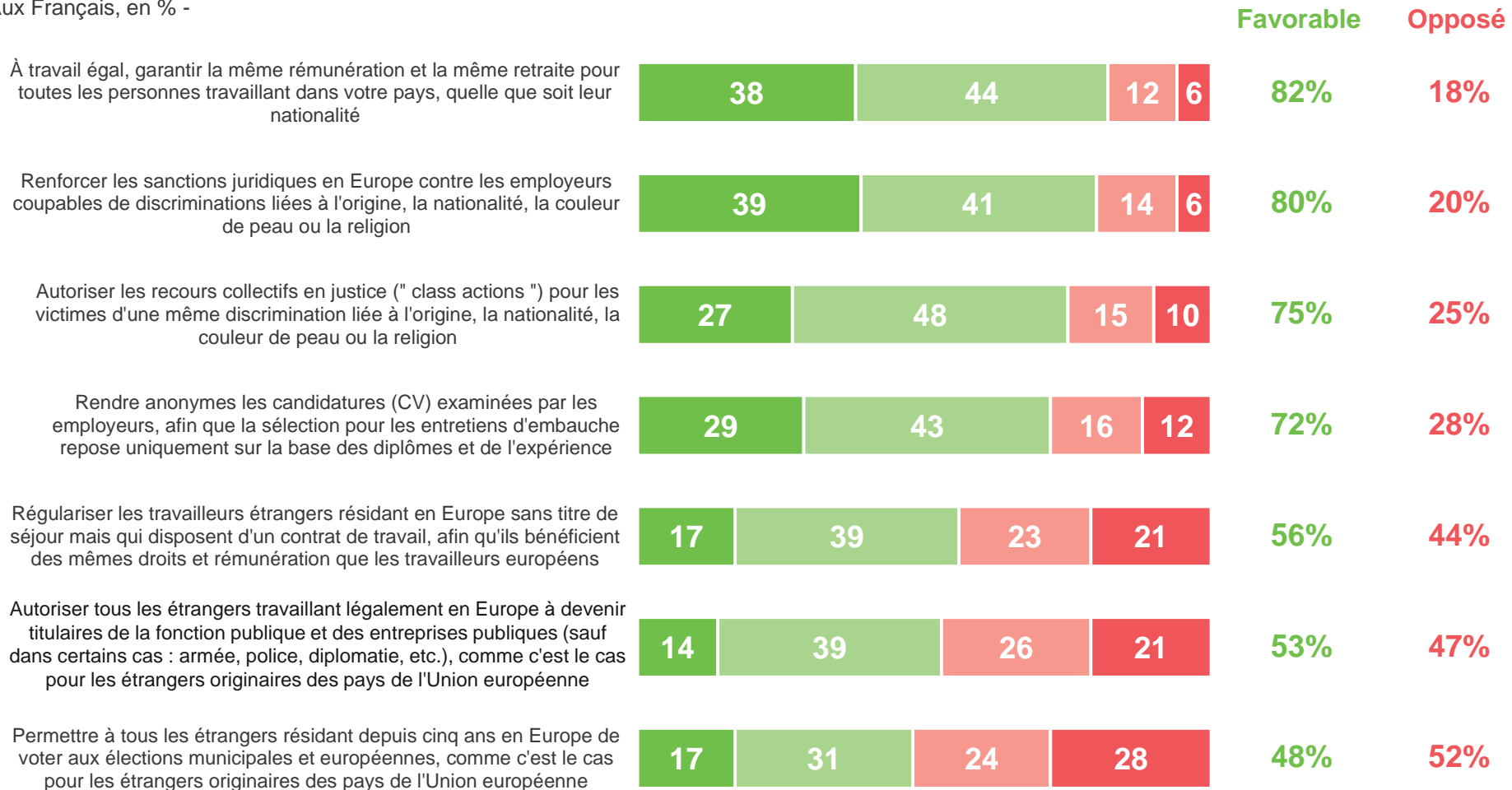


# L'attitude des Français à l'égard des différentes propositions de mesures



Voici différentes mesures envisageables pour lutter contre les discriminations liées à l'origine, la nationalité, la couleur de peau ou la religion. Personnellement, êtes-vous favorable ou opposé(e) à chacune des propositions suivantes ?

- Aux Français, en % -



■ Tout à fait favorable

■ Plutôt favorable

■ Plutôt opposé(e)

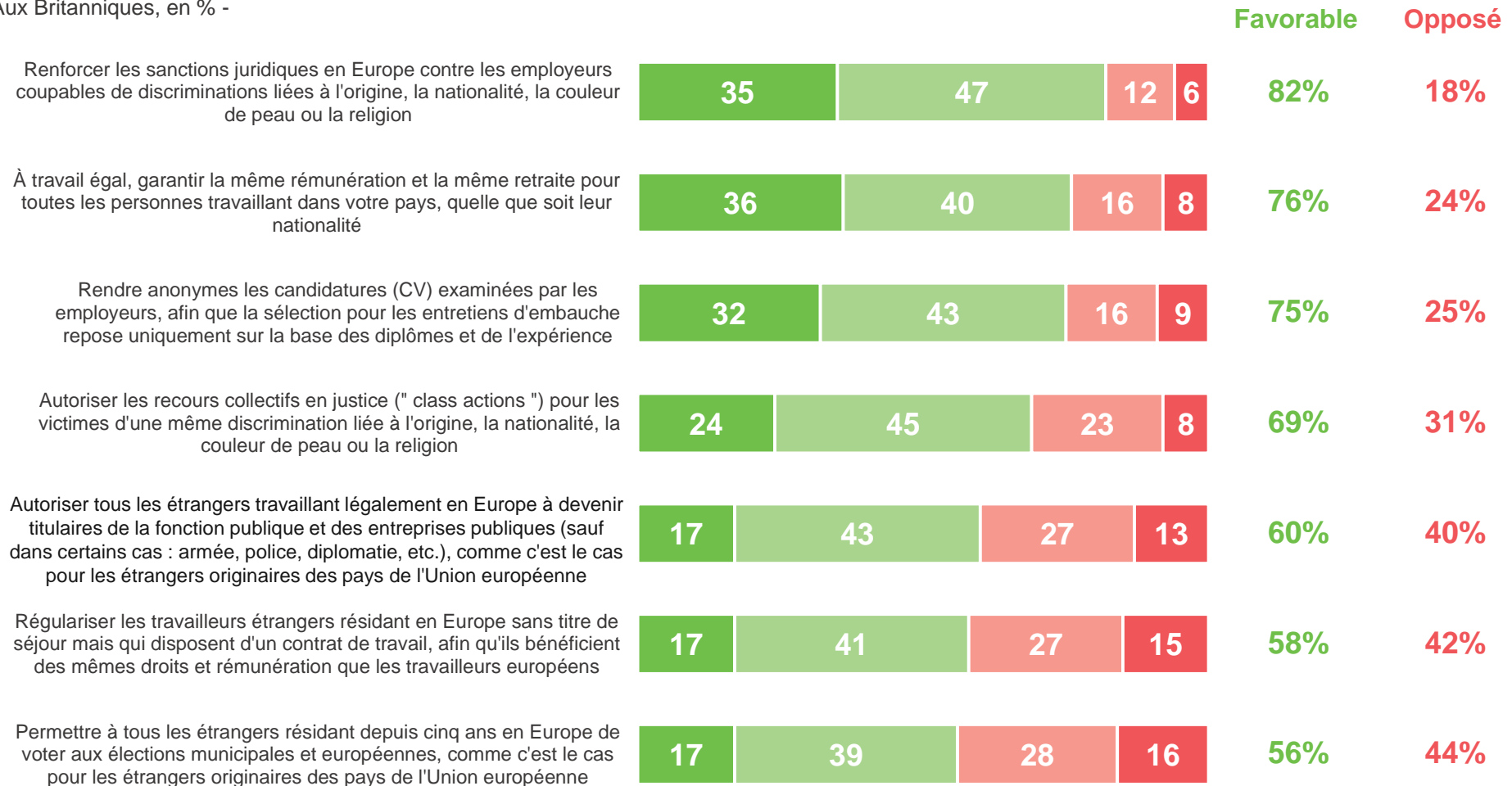
■ Tout à fait opposé(e)

# L'attitude des Britanniques à l'égard des différentes propositions de mesures



Voici différentes mesures envisageables pour lutter contre les discriminations liées à l'origine, la nationalité, la couleur de peau ou la religion. Personnellement, êtes-vous favorable ou opposé(e) à chacune des propositions suivantes ?

- Aux Britanniques, en % -



■ Tout à fait favorable

■ Plutôt favorable

■ Plutôt opposé(e)

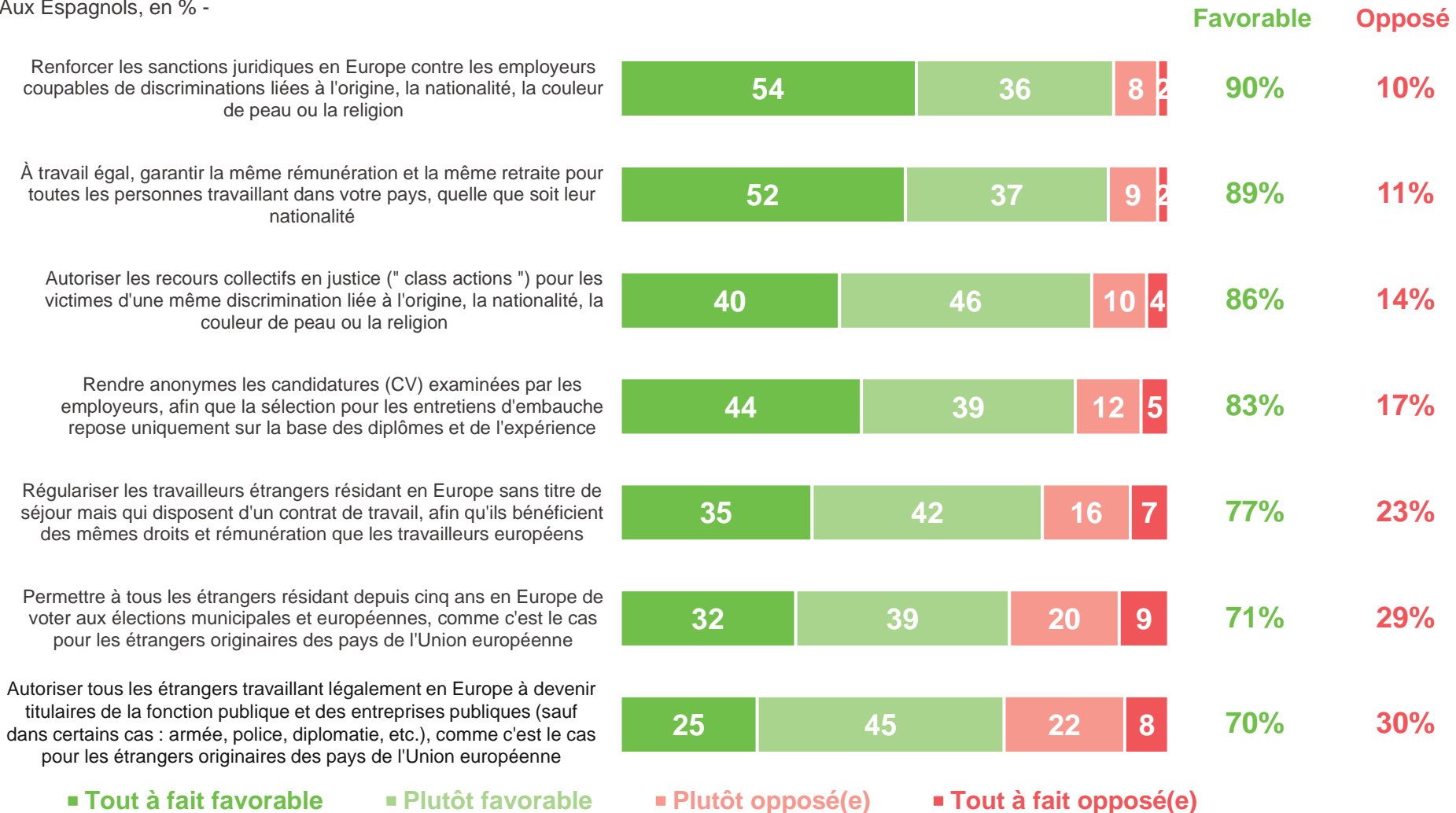
■ Tout à fait opposé(e)

# L'attitude des Espagnols à l'égard des différentes propositions de mesures



Voici différentes mesures envisageables pour lutter contre les discriminations liées à l'origine, la nationalité, la couleur de peau ou la religion. Personnellement, êtes-vous favorable ou opposé(e) à chacune des propositions suivantes ?

- Aux Espagnols, en % -



# Les catégories de population les plus favorables à une égalité de rémunération et de retraite quelle que soit la nationalité

À travail égal, garantir la même rémunération et la même retraite pour toutes les personnes travaillant dans votre pays, quelle que soit leur nationalité. % Favorable



## Les catégories françaises davantage favorables à cette mesure

Moyenne : 82%

- Sympathisants du PS : 92%
- Sympathisants d'EELV : 87%
- Sympathisants de l'UDI (\*) : 88%
- Etrangers (\*) : 94%
- 2 parents nés étrangers : 93%



## Les catégories britanniques davantage favorables à cette mesure

Moyenne : 76%

- 18-34 ans : 82%
- Licence : 82%
- Revenus annuels du foyer compris entre 10K£ et 15K£ : 85%
- Sympathisants des Liberal Democrats : 89%
- Sympathisants du Green Party : 86%
- Sympathisants du Labour Party : 83%
- Sans préférence partisane : 83%
- Etrangers : 85%
- Au moins un des deux parents né étranger : 83% ou deux parents nés étrangers : 93%



## Les catégories espagnoles davantage favorables à cette mesure

Moyenne : 89%

- Revenus annuels du foyer compris entre 50K€ et 60K€ : 94%

# Les catégories de population les plus favorables au renforcement des sanctions contre les employeurs coupables de discriminations

Renforcer les sanctions juridiques en Europe contre les employeurs coupables de discriminations liées à l'origine, la nationalité, la couleur de peau ou la religion. % Favorable



Les catégories françaises davantage favorables à cette mesure

Moyenne : 80%

- Revenus annuels du foyer compris entre 60K€ et 70K€ : 90%
- Sympathisants de Gauche et d'Extrême-Gauche : 94%
- Sympathisants de l'UDI (\*) : 85%
- Sans préférence partisane : 85%
- Personnes ayant acquis la nationalité française (\*) : 86%
- Etrangers (\*) : 94%
- 2 parents nés étrangers : 90%



Les catégories britanniques davantage favorables à cette mesure

Moyenne : 82%

- Licence : 87%
- Sympathisants des Liberal Democrats : 89%
- Sympathisants du Green Party : 89%
- Sympathisants du Labour Party : 87%
- Etrangers hors-UE : 91%
- 2 parents nés étrangers : 89%



Les catégories espagnoles davantage favorables à cette mesure

Moyenne : 90%



# Les catégories de population les plus favorables à l'autorisation des « class actions » pour les victimes d'une même discrimination

Autoriser les recours collectifs en justice (« class actions ») pour les victimes d'une même discrimination liée à l'origine, la nationalité, la couleur de peau ou la religion. % Favorable



## Les catégories françaises davantage favorables à cette mesure

Moyenne : 75%

- 18–34 ans : 80%
- Revenus annuels du foyer inférieurs à 15K€ : 82%
- Sympathisants de Gauche et d'Extrême-Gauche : 90%
- Personnes ayant acquis la nationalité française (\*) : 81%
- Etrangers (\*) : 94%
- Au moins un des deux parents né étranger : 85% ou deux parents nés étrangers : 85%



## Les catégories britanniques davantage favorables à cette mesure

Moyenne : 69%

- 18-34 ans : 80%
- Licence : 77%
- Revenus annuels du foyer compris entre 10K£ et 15K£ : 75% ou entre 15K£ et 20K£ : 76% ou entre 50K£ et 60K£ : 75%
- Sympathisants du Green Party : 84%
- Sympathisants du Labour Party : 83%
- Sans préférence partisane : 75%
- Personnes ayant acquis la nationalité britannique : 78%
- Etrangers : 82%
- Au moins un des deux parents né étranger : 80% ou deux parents nés étrangers : 83%



## Les catégories espagnoles davantage favorables à cette mesure

Moyenne : 86%

- Revenus annuels du foyer compris entre 40K€ et 50K€ : 93%
- Sympathisants du PSOE : 93%

# Les catégories de population les plus favorables au CV anonyme

Rendre anonymes les candidatures (CV) examinées par les employeurs, afin que la sélection pour les entretiens d'embauche repose uniquement sur la base des diplômes et de l'expérience. % Favorable



## Les catégories françaises davantage favorables à cette mesure

Moyenne : 72%

- Femmes : 78%
- Revenus annuels du foyer inférieurs à 15K€ : 80% ou compris entre 15K€ ou 20K€ : 81%
- Sympathisants du PS : 84%
- Sympathisants d'EELV : 87%
- Personnes ayant acquis la nationalité française (\*) : 81%
- Etrangers (\*) : 88%
- Au moins un des deux parents né étranger : 81% ou deux parents nés étrangers : 84%



## Les catégories britanniques davantage favorables à cette mesure

Moyenne : 75%

- Revenus annuels du foyer compris entre 10K£ et 15K£ : 85%
- Sympathisants du Labour Party : 80%
- Personnes ayant acquis la nationalité britannique : 87%
- Etrangers hors-UE : 87%
- Au moins un des deux parents né étranger : 80% ou deux parents nés étrangers : 82%




## Les catégories espagnoles davantage favorables à cette mesure

Moyenne : 83%

- Revenus annuels du foyer compris entre 50K€ et 60K€ : 89%

# Les catégories de population les plus favorables à la régulation des travailleurs étrangers

Régulariser les travailleurs étrangers résidant en Europe sans titre de séjour mais qui disposent d'un contrat de travail, afin qu'ils bénéficient des mêmes droits et rémunération que les travailleurs européens. % Favorable



## Les catégories françaises davantage favorables à cette mesure

Moyenne : 56%

- 18–34 ans : 63%
- Diplôme supérieur à Bac +2 : 61%
- Revenus annuels du foyer inférieurs à 15K€ : 63% ou compris entre 50K€ et 60K€ : 65%
- Sympathisants de Gauche et d'Extrême-Gauche : 75%
- Sympathisants du MoDem : 62%
- Personnes ayant acquis la nationalité française (\*) : 76%
- Etrangers (\*) : 88%
- Au moins un des deux parents né étranger : 66% ou deux parents nés étrangers : 75%



## Les catégories britanniques davantage favorables à cette mesure

Moyenne : 58%

- 18-34 ans : 64%
- Revenus annuels du foyer compris entre 15K£ et 20K£ : 66% ou entre 50K£ et 60K£ : 66%
- Sympathisants du Labour Party : 70%
- Sans préférence partisane : 65%
- Personnes ayant acquis la nationalité britannique : 65%
- Etrangers : 75%
- Au moins un des deux parents né étranger : 71% ou deux parents nés étrangers : 77%




## Les catégories espagnoles davantage favorables à cette mesure

Moyenne : 77%

- Sud : 85%
- Revenus annuels du foyer inférieurs à 15K€ : 82% ou compris entre 40K€ et 50K€ : 83% ou entre 50K€ et 60K€ : 86%
- Sympathisants de Gauche : 85%
- Personnes ayant acquis la nationalité espagnole : 89%
- Etrangers : 87%
- Au moins un des deux parents né étranger ou deux parents nés étrangers : 88%

# Les catégories de population les plus favorables à l'autorisation pour les étrangers travaillant légalement en Europe de devenir titulaires dans le public

Autoriser tous les étrangers travaillant légalement en Europe à devenir titulaires de la fonction publique et des entreprises publiques (sauf dans certains cas : armée, police, diplomatie, etc.), comme c'est le cas pour les étrangers originaires des pays de l'Union européenne. % Favorable



## Les catégories françaises davantage favorables à cette mesure

Moyenne : 53%

- Revenus annuels du foyer inférieurs à 15K€ : 63% ou compris entre 15K€ et 20K€ : 59%
- Sympathisants de Gauche et d'Extrême-Gauche : 71%
- Sympathisants du MoDem : 60%
- Personnes ayant acquis la nationalité française (\*) : 70%
- Etrangers (\*) : 79%
- Au moins un des deux parents né étranger : 66% ou deux parents nés étrangers : 76%



## Les catégories britanniques davantage favorables à cette mesure

Moyenne : 60%

- 18-34 ans : 71%
- Revenus annuels du foyer inférieur à 10K€ : 71% ou compris entre 10K€ et 15K€ : 69% ou entre 15K€ et 20K€ : 68% ou entre 20K€ et 30K€ : 67% ou entre 30K€ et 40K€ : 67% ou entre 40K€ et 50K€ : 67% ou entre 50K€ et 60K€ : 67% ou entre 60K€ et 70K€ : 71% ou supérieurs à 70K€ : 67%
- Sympathisants des Liberal Democrats : 82%
- Sympathisants du Labour Party : 69%
- Sympathisants du Green Party : 68%
- Sans préférence partisane : 67%
- Personnes ayant acquis la nationalité britannique : 76%
- Etrangers : 85%
- Au moins un des deux parents né étranger : 79% ou deux parents étrangers : 85%



## Les catégories espagnoles davantage favorables à cette mesure

Moyenne : 70%

- Nord : 75%
- 18-34 ans : 80%
- Revenus annuels du foyer compris entre 15K€ et 20K€ : 75% ou entre 20K€ et 30K€ : 77% ou entre 30K€ et 40K€ : 77% ou entre 40K€ et 50K€ : 77% ou entre 50K€ et 60K€ : 77% ou supérieurs à 60K€ : 77%
- Sympathisants de Gauche : 77% ou Régionalistes : 75%
- Personnes ayant acquis la nationalité espagnole : 83%
- Etrangers : 76%
- Au moins un des deux parents né étranger : 78% ou deux parents nés étrangers : 76%

# Les catégories de population les plus favorables à la possibilité pour les étrangers résidant depuis 5 ans en Europe de voter aux élections municipales et européennes

Permettre à tous les étrangers résidant depuis cinq ans en Europe de voter aux élections municipales et européennes, comme c'est le cas pour les étrangers originaires des pays de l'Union européenne. % Favorable



## Les catégories françaises davantage favorables à cette mesure

Moyenne : 48%

- 18-34 ans : 53%
- Revenus annuels du foyer supérieurs à 70K€ : 54%
- Sympathisants de Gauche et d'Extrême-Gauche : 73%
- Sympathisants du MoDem : 55%
- Personnes ayant acquis la nationalité française (\*) : 68%
- Etrangers (\*) : 85%
- Au moins un des deux parents né étranger : 58% ou deux parents nés étrangers : 73%



## Les catégories britanniques davantage favorables à cette mesure

Moyenne : 56%

- 18-34 ans : 69%
- Sympathisants des Liberal Democrats : 71%
- Personnes ayant acquis la nationalité britannique : 76%
- Etrangers : 77%
- Au moins un des deux parents né étranger : 74% ou deux parents nés étrangers : 75%



## Les catégories espagnoles davantage favorables à cette mesure

Moyenne : 71%

- Nord : 77%
- Revenus annuels du foyer compris entre 60K€ et 70K€ : 78%
- Sympathisants de Gauche : 78%
- Personnes ayant acquis la nationalité espagnole : 80%
- Au moins un des deux parents né étranger : 79% ou deux parents nés étrangers : 78%