



Les modes d'information privilégiés sur les événements qui font l'actualité

Rapport rédigé par :

Jean-Daniel Lévy, Directeur du Département Opinion & Corporate

Marion Desreumaux, Chargée d'études Senior au Département Opinion & Corporate

Méthodologie d'enquête

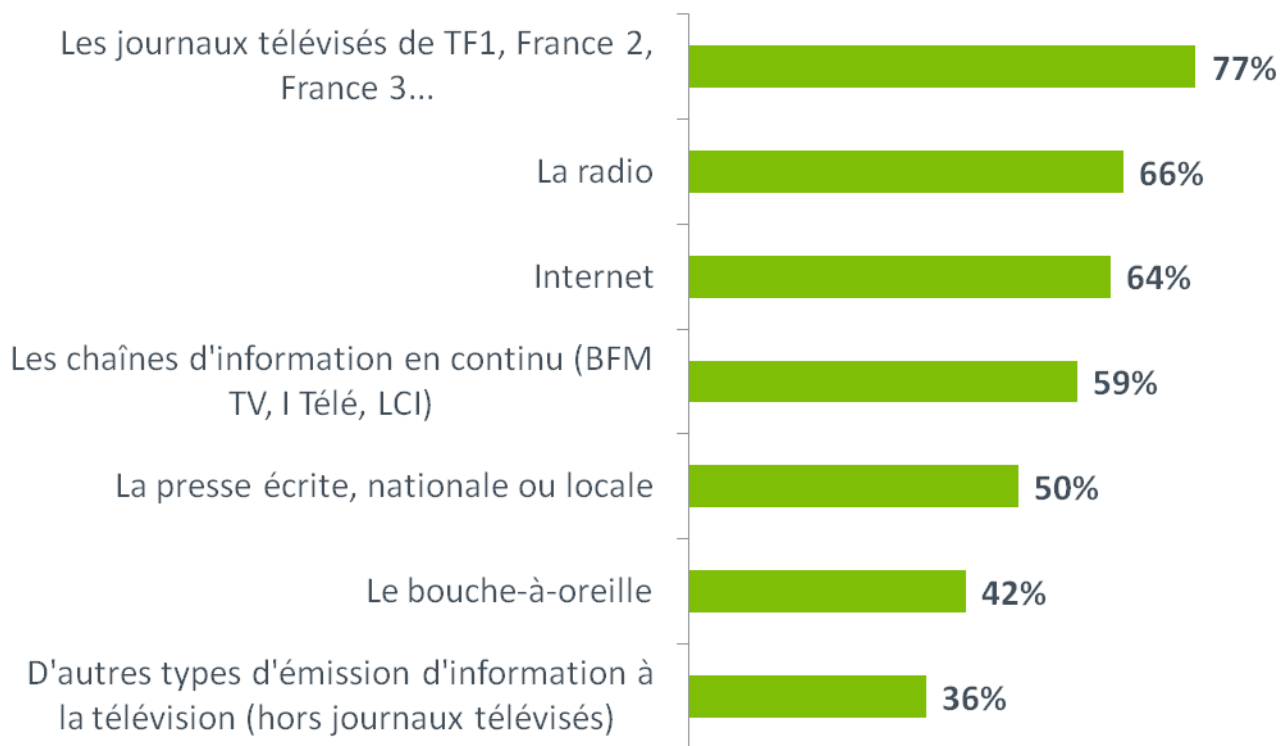
- *Enquête réalisée en ligne du 20 au 23 mai 2011.*
- *Echantillon de 1001 individus issus de l'access panel Harris Interactive, représentatifs de la population française âgée de 18 ans et plus.*
- *Méthode des quotas et redressement appliquée aux variables suivantes : sexe, âge, catégorie socioprofessionnelle et région de l'interviewé(e).*



Les modes d'information sur « l'affaire DSK »

Les journaux télévisés ont été le principal mode d'information des Français sur « l'affaire DSK »

Avez-vous utilisé chacun des modes d'information suivants pour vous informer au cours des derniers jours sur "l'affaire" Dominique Strauss-Kahn suite à son arrestation à New York ?



Résultats détaillés – tableau récapitulatif sur « Oui »

	Total	SEXE		AGE				CSP			Lieu d'habitation	
		Un homme	Une femme	18-24 ans	25-34 ans	35-49 ans	50 ans et plus	CSP+	CSP-	Inactif	Région Parisienne	Province
Avez-vous utilisé chacun des modes d'information suivants pour vous informer au cours des derniers jours sur "l'affaire" Dominique Strauss-Kahn suite à son arrestation à New York ?												
Les journaux télévisés de TF1, France 2, France 3...	77%	75%	78%	73%	69%	75%	81%	73%	75%	80%	75%	77%
La radio	66%	72%	61%	57%	61%	67%	70%	73%	66%	62%	62%	67%
Internet	64%	67%	61%	67%	59%	63%	65%	63%	61%	66%	68%	63%
Les chaînes d'information en continu (BFM TV, I Télé, LCI)	59%	62%	55%	59%	48%	62%	61%	57%	60%	59%	64%	57%
La presse écrite, nationale ou locale	50%	52%	48%	56%	31%	49%	55%	49%	45%	55%	58%	48%
Le bouche-à-oreille	42%	34%	49%	72%	58%	47%	25%	44%	48%	35%	47%	40%
D'autres types d'émission d'information à la télévision (hors journaux télévisés)	36%	37%	35%	42%	24%	37%	39%	29%	37%	40%	35%	37%

Résultats détaillés – tableau récapitulatif sur « Oui »

	Total	Proximité politique										
		Sous-total Extrême-Gauche et Gauche	Sous-total Extrême-Gauche	Sous-total Gauche	Le Front de Gauche	Le Parti Socialiste	Les Verts / Europe Ecologie	Le MoDem	Sous-total Extrême-Droite et Droite	Sous-total Droite	Le Front National	Sans préférence partisane
Avez-vous utilisé chacun des modes d'information suivants pour vous informer au cours des derniers jours sur "l'affaire" Dominique Strauss-Kahn suite à son arrestation à New York ?												
Les journaux télévisés de TF1, France 2, France 3...	77%	80%	68%	81%	76%	83%	76%	64%	85%	87%	79%	67%
La radio	66%	71%	52%	72%	78%	71%	73%	67%	73%	75%	67%	52%
Internet	64%	67%	60%	68%	62%	68%	68%	66%	70%	70%	71%	59%
Les chaînes d'information en continu (BFM TV, I Télé, LCI)	59%	58%	52%	58%	50%	66%	43%	53%	69%	70%	66%	54%
La presse écrite, nationale ou locale	50%	54%	41%	55%	48%	54%	58%	35%	58%	61%	49%	40%
Le bouche-à-oreille	42%	48%	34%	49%	27%	52%	50%	37%	38%	38%	40%	41%
D'autres types d'émission d'information à la télévision (hors journaux télévisés)	36%	44%	43%	44%	42%	48%	36%	35%	40%	44%	28%	27%

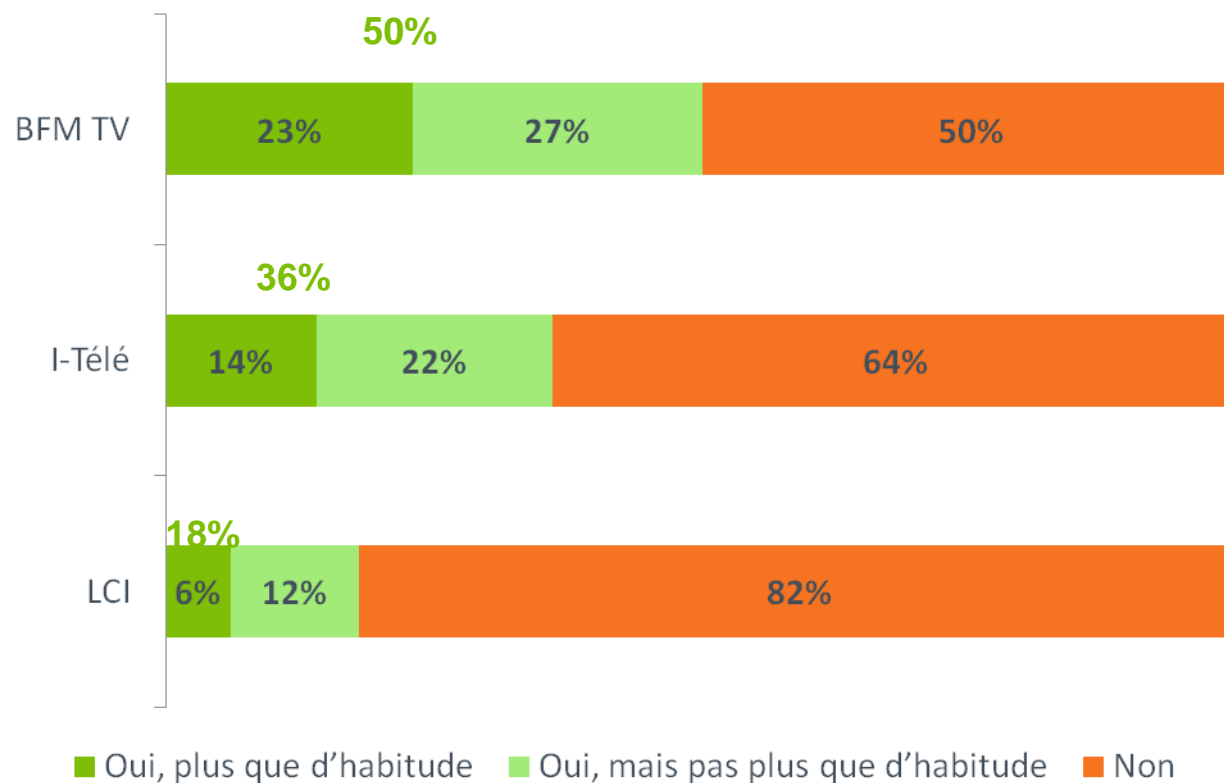
Résultats détaillés – tableau récapitulatif sur « Oui »

	Total	Vote au premier tour de l'élection présidentielle de 2007				A regardé les journaux télévisés de TF1, France 2, France 3... pour s'informer sur "l'affaire DSK"		A regardé les chaînes d'information en continu (BFM TV, I Télé, LCI) pour s'informer sur "l'affaire DSK"		A consulté Internet pour s'informer sur "l'affaire DSK"	
		Ségolène Royal	François Bayrou	Nicolas Sarkozy	Jean-Marie Le Pen	Oui	Non	Oui	Non	Oui	Non
Avez-vous utilisé chacun des modes d'information suivants pour vous informer au cours des derniers jours sur "l'affaire" Dominique Strauss-Kahn suite à son arrestation à New York ?											
Les journaux télévisés de TF1, France 2, France 3...	77%	80%	78%	80%	79%	100%	-	85%	64%	79%	73%
La radio	66%	71%	70%	69%	70%	70%	52%	71%	60%	70%	59%
Internet	64%	67%	66%	68%	69%	66%	57%	73%	51%		
Les chaînes d'information en continu (BFM TV, I Télé, LCI)	59%	62%	59%	69%	58%	65%	37%			67%	43%
La presse écrite, nationale ou locale	50%	58%	46%	57%	43%	55%	34%	54%	44%	56%	38%
Le bouche-à-oreille	42%	47%	41%	36%	43%	44%	33%	45%	37%	48%	30%
D'autres types d'émission d'information à la télévision (hors journaux télévisés)	36%	41%	41%	37%	29%	43%	14%	47%	21%	42%	25%

Le recours aux chaînes d'information en continu

Pour chacune des chaînes d'information en continu suivantes, l'avez-vous regardé depuis dimanche dernier (le 15 mai) pour vous tenir informé sur "l'affaire" Dominique Strauss-Kahn ?

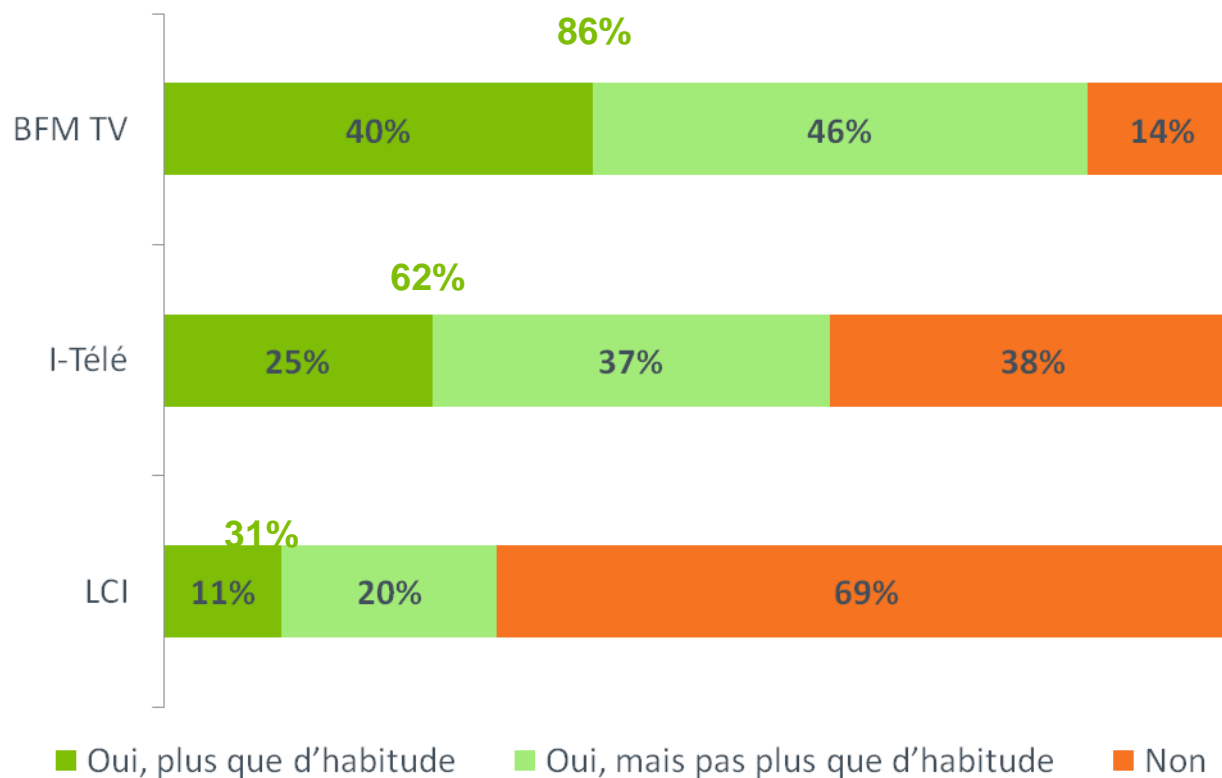
Ensemble des Français



Le recours aux chaînes d'information en continu

Pour chacune des chaînes d'information en continu suivantes, l'avez-vous regardé depuis dimanche dernier (le 15 mai) pour vous tenir informé sur "l'affaire" Dominique Strauss-Kahn ?

A ceux qui déclarent s'être informés par les chaînes d'information en continu, soit 59% de l'échantillon



Résultats détaillés sur les personnes déclarant s'être informées par les chaînes d'information en continu

	Total	SEXE		AGE				CSP			Lieu d'habitation	
		Un homme	Une femme	18-24 ans	25-34 ans	35-49 ans	50 ans et plus	CSP+	CSP-	Inactif	Région Parisienne	Province
BFM TV												
Oui	86%	88%	84%	88%	83%	90%	84%	85%	90%	84%	88%	85%
Oui, plus que d'habitude	40%	40%	40%	40%	39%	41%	40%	40%	38%	42%	44%	39%
Oui, mais pas plus que d'habitude	46%	48%	44%	48%	43%	49%	44%	45%	52%	42%	44%	46%
Non	14%	12%	16%	12%	17%	10%	16%	15%	10%	16%	12%	15%
I-Télé												
Oui	62%	71%	53%	53%	61%	63%	64%	66%	62%	59%	59%	63%
Oui, plus que d'habitude	25%	28%	22%	19%	22%	26%	26%	30%	23%	23%	25%	25%
Oui, mais pas plus que d'habitude	37%	43%	32%	34%	39%	38%	37%	37%	40%	36%	34%	38%
Non	38%	29%	47%	47%	39%	37%	36%	34%	38%	41%	41%	37%
LCI												
Oui	31%	30%	33%	23%	17%	30%	38%	30%	28%	35%	37%	30%
Oui, plus que d'habitude	11%	12%	11%	11%	5%	9%	14%	12%	10%	11%	13%	11%
Oui, mais pas plus que d'habitude	20%	18%	22%	12%	12%	21%	24%	18%	17%	23%	24%	19%
Non	69%	70%	67%	77%	83%	70%	62%	70%	72%	65%	63%	70%

Résultats détaillés sur les personnes déclarant s'être informées par les chaînes d'information en continu

	Total	Proximité politique							
		Sous-total Extrême-Gauche et Gauche	Sous-total Gauche	Le Parti Socialiste	Les Verts / Europe Ecologie	Sous-total Extrême-Droite et Droite	Sous-total Droite	Le Front National	Sans préférence partisane
BFM TV									
Oui	86%	90%	89%	89%	90%	89%	90%	85%	79%
Oui, plus que d'habitude	40%	43%	43%	46%	35%	49%	52%	40%	28%
Oui, mais pas plus que d'habitude	46%	47%	46%	43%	56%	40%	38%	45%	51%
Non	14%	10%	11%	11%	10%	11%	10%	15%	21%
I-Télé									
Oui	62%	66%	67%	67%	61%	62%	62%	61%	64%
Oui, plus que d'habitude	25%	28%	29%	27%	26%	29%	30%	24%	21%
Oui, mais pas plus que d'habitude	37%	38%	38%	40%	35%	33%	32%	37%	43%
Non	38%	34%	33%	33%	39%	38%	38%	39%	36%
LCI									
Oui	31%	32%	32%	32%	38%	33%	35%	28%	27%
Oui, plus que d'habitude	11%	11%	10%	10%	16%	13%	15%	9%	7%
Oui, mais pas plus que d'habitude	20%	21%	21%	22%	22%	20%	20%	19%	20%
Non	69%	68%	68%	68%	62%	67%	65%	72%	73%

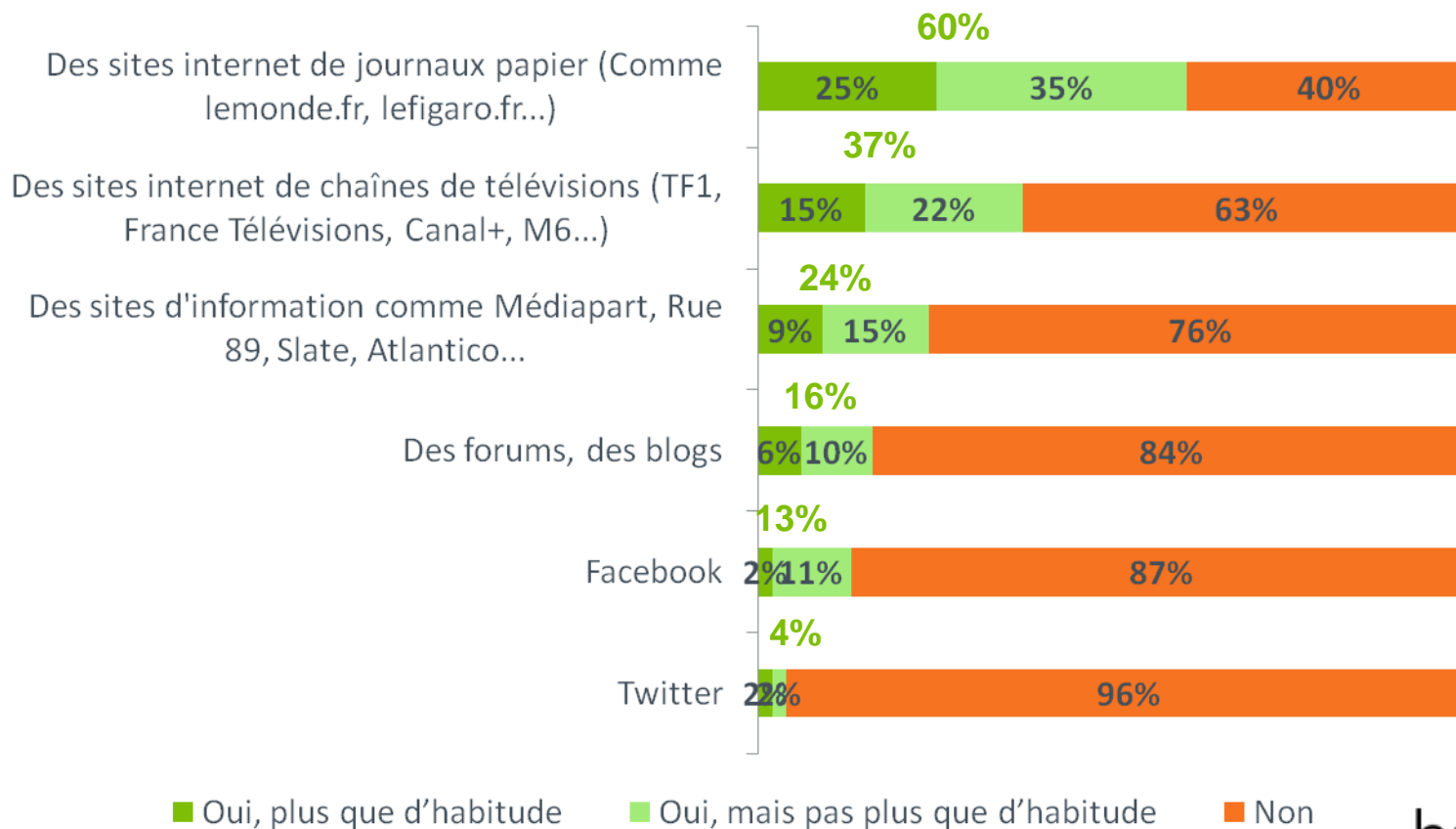
Résultats détaillés sur les personnes déclarant s'être informées par les chaînes d'information en continu

	Total	Vote au premier tour de l'élection présidentielle de 2007				A regardé les journaux télévisés de TF1, France 2, France 3... pour s'informer sur "l'affaire DSK"		A consulté Internet pour s'informer sur "l'affaire DSK"	
		Ségolène Royal	François Bayrou	Nicolas Sarkozy	Jean-Marie Le Pen	Oui	Non	Oui	Non
BFM TV									
Oui	86%	86%	84%	87%	86%	87%	78%	87%	84%
Oui, plus que d'habitude	40%	37%	44%	51%	37%	43%	24%	44%	29%
Oui, mais pas plus que d'habitude	46%	49%	40%	36%	49%	44%	54%	43%	55%
Non	14%	14%	16%	13%	14%	13%	22%	13%	16%
I-Télé									
Oui	62%	68%	58%	59%	69%	61%	70%	64%	58%
Oui, plus que d'habitude	25%	24%	23%	28%	23%	26%	18%	28%	16%
Oui, mais pas plus que d'habitude	37%	45%	35%	31%	45%	35%	52%	36%	42%
Non	38%	32%	42%	41%	31%	39%	30%	36%	42%
LCI									
Oui	31%	33%	24%	36%	27%	32%	24%	32%	30%
Oui, plus que d'habitude	11%	14%	6%	14%	6%	12%	4%	12%	9%
Oui, mais pas plus que d'habitude	20%	19%	17%	23%	22%	20%	20%	19%	22%
Non	69%	67%	76%	64%	73%	68%	76%	68%	70%

Le recours à Internet

Sur Internet, avez-vous eu recours, depuis dimanche dernier (le 15 mai), pour vous tenir informé sur "l'affaire" Dominique Strauss-Kahn à... ?

A ceux qui déclarent s'être informés par Internet, soit 64% de l'échantillon



■ Oui, plus que d'habitude

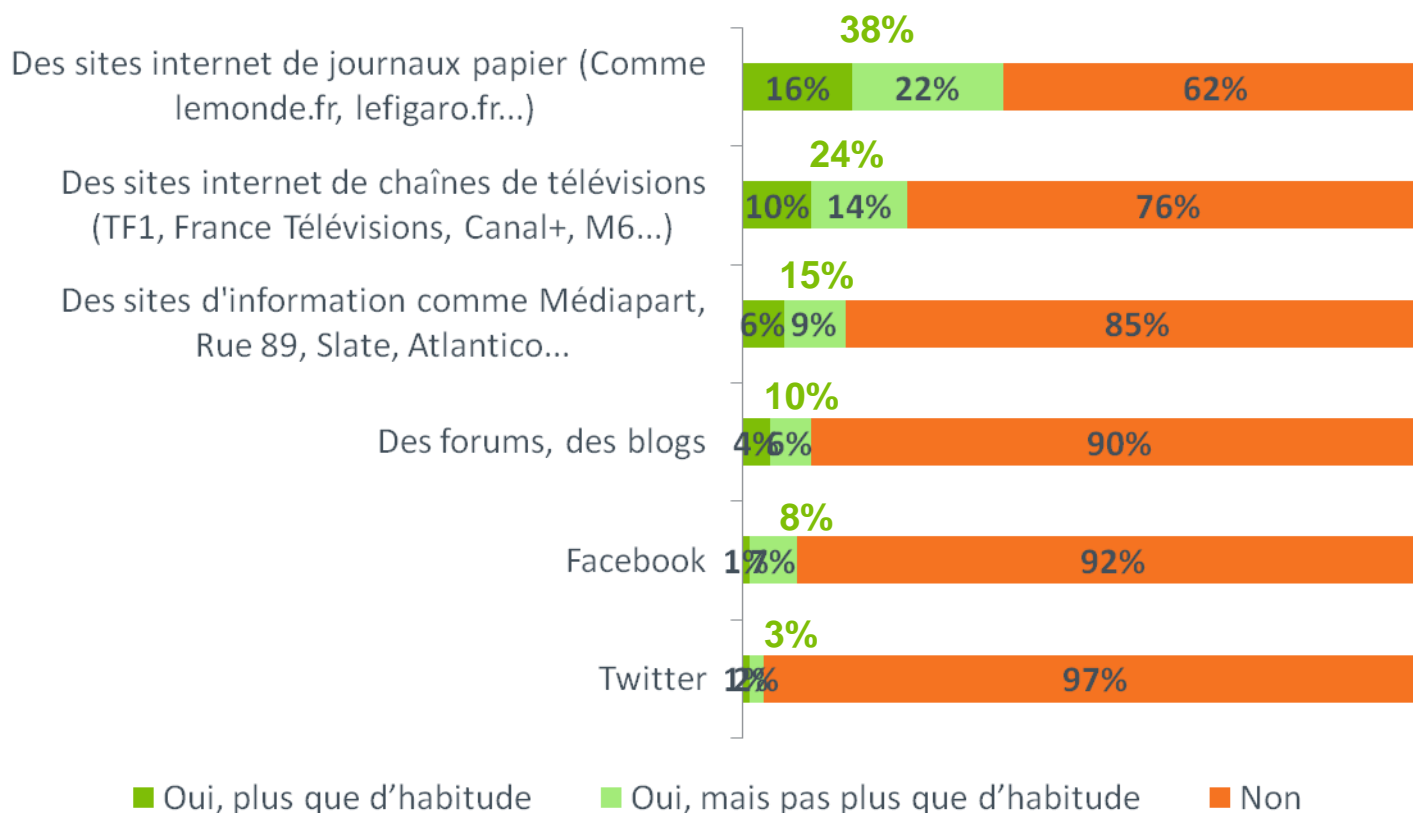
■ Oui, mais pas plus que d'habitude

■ Non

Le recours à Internet

Sur Internet, avez-vous eu recours, depuis dimanche dernier (le 15 mai), pour vous tenir informé sur "l'affaire" Dominique Strauss-Kahn à... ?

Ensemble des Français



Résultats détaillés sur les personnes déclarant s'être informées par Internet

	Total	SEXE		AGE				CSP			Lieu d'habitation	
		Un homme	Une femme	18-24 ans	25-34 ans	35-49 ans	50 ans et plus	CSP+	CSP-	Inactif	Région Parisienne	Province
Des sites internet de journaux papier (Comme lemonde.fr, lefigaro.fr...)												
Oui	60%	61%	59%	71%	54%	51%	64%	66%	50%	63%	71%	57%
Oui, plus que d'habitude	25%	24%	26%	31%	24%	25%	24%	30%	22%	25%	31%	24%
Oui, mais pas plus que d'habitude	35%	37%	33%	40%	30%	26%	39%	36%	27%	39%	40%	33%
Non	40%	39%	41%	29%	46%	49%	36%	34%	50%	37%	29%	43%
Des sites internet de chaînes de télévisions (TF1, France Télévisions, Canal+, M6...)												
Oui	37%	33%	41%	30%	24%	32%	46%	29%	41%	39%	35%	37%
Oui, plus que d'habitude	15%	14%	16%	9%	12%	14%	18%	13%	17%	14%	16%	14%
Oui, mais pas plus que d'habitude	22%	19%	25%	21%	12%	19%	28%	16%	24%	25%	20%	23%
Non	63%	67%	59%	70%	76%	68%	54%	71%	59%	61%	65%	63%
Des sites d'information comme Médiapart, Rue 89, Slate, Atlantico...												
Oui	24%	28%	21%	32%	24%	25%	22%	31%	21%	22%	29%	23%
Oui, plus que d'habitude	9%	9%	10%	17%	6%	10%	9%	13%	9%	8%	11%	9%
Oui, mais pas plus que d'habitude	15%	19%	11%	14%	18%	15%	13%	18%	12%	15%	17%	14%
Non	76%	72%	79%	68%	76%	75%	78%	69%	79%	78%	71%	77%
Des forums, des blogs												
Oui	16%	16%	15%	13%	10%	16%	18%	15%	16%	16%	18%	15%
Oui, plus que d'habitude	6%	6%	6%	7%	2%	6%	7%	6%	8%	5%	4%	6%
Oui, mais pas plus que d'habitude	10%	11%	9%	6%	7%	10%	11%	9%	8%	11%	14%	9%
Non	84%	84%	85%	87%	90%	84%	82%	85%	84%	84%	82%	85%
Facebook												
Oui	13%	10%	15%	27%	13%	13%	9%	11%	14%	13%	16%	12%
Oui, plus que d'habitude	2%	2%	2%	-	1%	5%	1%	1%	4%	1%	2%	2%
Oui, mais pas plus que d'habitude	11%	9%	13%	27%	12%	8%	8%	10%	10%	11%	13%	10%
Non	87%	90%	85%	73%	87%	87%	91%	89%	86%	87%	84%	88%
Twitter												
Oui	4%	4%	4%	9%	5%	6%	2%	5%	5%	4%	2%	5%
Oui, plus que d'habitude	2%	2%	2%	4%	2%	3%	1%	1%	4%	2%	1%	2%
Oui, mais pas plus que d'habitude	2%	3%	2%	5%	3%	4%	1%	4%	1%	2%	1%	3%
Non	96%	96%	96%	91%	95%	94%	98%	95%	95%	96%	98%	95%

Résultats détaillés sur les personnes déclarant s'être informées par Internet

	Total	Proximité politique							
		Sous-total Extrême-Gauche et Gauche	Sous-total Gauche	Le Parti Socialiste	Les Verts / Europe Ecologie	Sous-total Extrême-Droite et Droite	Sous-total Droite	Le Front National	Sans préférence partisane
Des sites internet de journaux papier (Comme lemonde.fr, lefigaro.fr...)									
Oui	60%	62%	62%	64%	69%	60%	65%	47%	62%
Oui, plus que d'habitude	25%	26%	27%	31%	24%	27%	32%	14%	22%
Oui, mais pas plus que d'habitude	35%	35%	36%	33%	45%	33%	33%	33%	40%
Non	40%	38%	38%	36%	31%	40%	35%	53%	38%
Des sites internet de chaînes de télévisions (TF1, France Télévisions, Canal+, M6...)									
Oui	37%	33%	33%	37%	23%	43%	43%	43%	31%
Oui, plus que d'habitude	15%	13%	13%	16%	9%	18%	20%	15%	13%
Oui, mais pas plus que d'habitude	22%	20%	20%	21%	14%	25%	24%	27%	18%
Non	63%	67%	67%	63%	77%	57%	57%	57%	69%
Des sites d'information comme Médiapart, Rue 89, Slate, Atlantico...									
Oui	24%	35%	34%	33%	37%	17%	19%	12%	21%
Oui, plus que d'habitude	9%	12%	12%	13%	12%	9%	12%	2%	10%
Oui, mais pas plus que d'habitude	15%	23%	23%	20%	25%	8%	8%	10%	12%
Non	76%	65%	66%	67%	63%	83%	81%	88%	79%
Des forums, des blogs									
Oui	16%	14%	15%	17%	8%	13%	14%	11%	15%
Oui, plus que d'habitude	6%	6%	6%	7%	6%	5%	5%	5%	4%
Oui, mais pas plus que d'habitude	10%	9%	9%	11%	2%	8%	9%	6%	11%
Non	84%	86%	85%	83%	92%	87%	86%	89%	85%
Facebook									
Oui	13%	14%	15%	14%	14%	12%	13%	9%	11%
Oui, plus que d'habitude	2%	3%	3%	3%	4%	2%	2%	2%	-
Oui, mais pas plus que d'habitude	11%	11%	11%	11%	11%	10%	11%	8%	11%
Non	87%	86%	85%	86%	86%	88%	87%	91%	89%
Twitter									
Oui	4%	4%	5%	5%	4%	5%	7%	2%	4%
Oui, plus que d'habitude	2%	1%	1%	2%	2%	3%	4%	-	2%
Oui, mais pas plus que d'habitude	2%	3%	3%	3%	2%	2%	3%	2%	2%
Non	96%	96%	95%	95%	96%	95%	93%	98%	96%

Résultats détaillés sur les personnes déclarant s'être informées par Internet

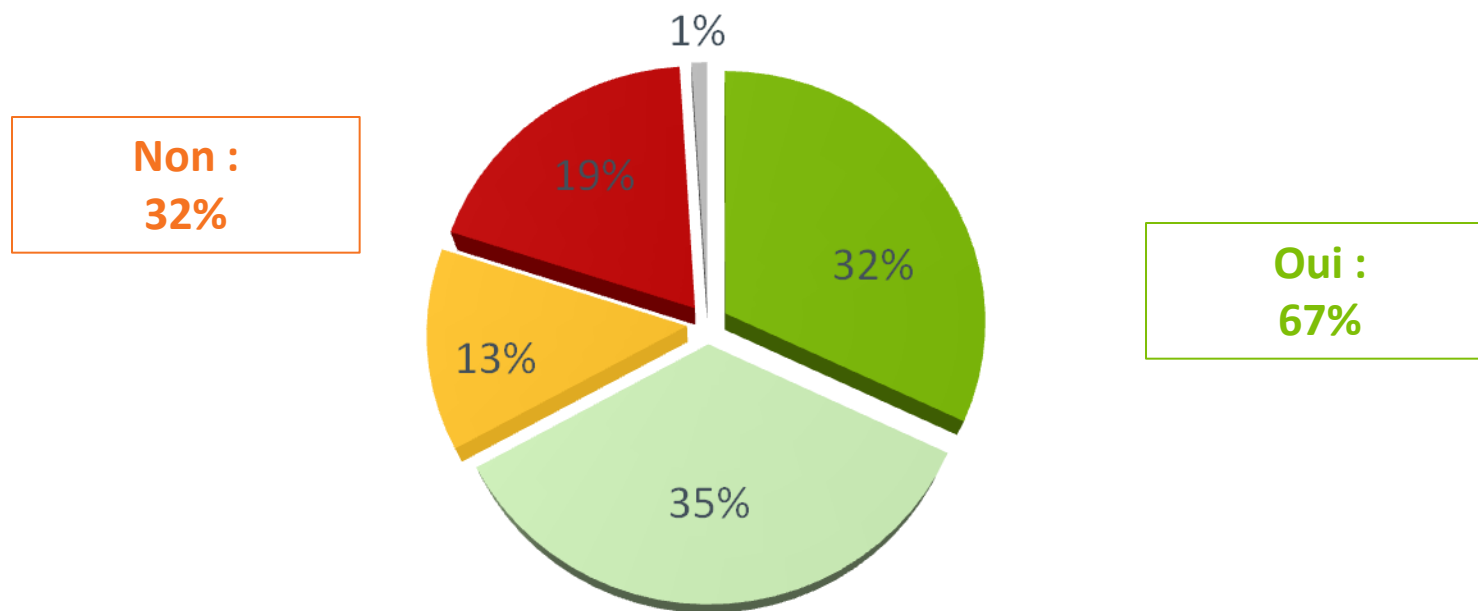
	Total	Vote au premier tour de l'élection présidentielle de 2007				A regardé les journaux télévisés de TF1, France 2, France 3... pour s'informer sur "l'affaire DSK"		A regardé les chaînes d'information en continu (BFM TV, I Télé, LCI) pour s'informer sur "l'affaire DSK"		A consulté Internet pour s'informer sur "l'affaire DSK"	
		Ségolène Royal	François Bayrou	Nicolas Sarkozy	Jean-Marie Le Pen	Oui	Non	Oui	Non	Oui	Non
Des sites internet de journaux papier (Comme lemonde.fr, lefigaro.fr...)											
Oui	60%	61%	69%	60%	46%	58%	66%	61%	57%	60%	-
Oui, plus que d'habitude	25%	25%	32%	32%	10%	26%	24%	27%	22%	25%	-
Oui, mais pas plus que d'habitude	35%	36%	36%	28%	35%	33%	41%	34%	36%	35%	-
Non	40%	39%	31%	40%	54%	42%	34%	39%	43%	40%	-
Des sites internet de chaînes de télévisions (TF1, France Télévisions, Canal+, M6...)											
Oui	37%	34%	45%	46%	29%	42%	19%	38%	35%	37%	-
Oui, plus que d'habitude	15%	18%	14%	24%	7%	17%	6%	17%	11%	15%	-
Oui, mais pas plus que d'habitude	22%	16%	30%	23%	21%	25%	13%	21%	24%	22%	-
Non	63%	66%	55%	54%	71%	58%	81%	62%	65%	63%	-
Des sites d'information comme Médiapart, Rue 89, Slate, Atlantico...											
Oui	24%	36%	31%	15%	7%	22%	32%	24%	25%	24%	-
Oui, plus que d'habitude	9%	13%	15%	8%	3%	10%	7%	10%	9%	9%	-
Oui, mais pas plus que d'habitude	15%	23%	16%	6%	4%	12%	25%	14%	17%	15%	-
Non	76%	64%	69%	85%	93%	78%	68%	76%	75%	76%	-
Des forums, des blogs											
Oui	16%	15%	19%	13%	11%	16%	15%	17%	13%	16%	-
Oui, plus que d'habitude	6%	7%	8%	6%	2%	7%	1%	6%	5%	6%	-
Oui, mais pas plus que d'habitude	10%	9%	11%	7%	9%	8%	15%	10%	9%	10%	-
Non	84%	85%	81%	87%	89%	84%	85%	83%	87%	84%	-
Facebook											
Oui	13%	15%	12%	8%	-	13%	9%	13%	11%	13%	-
Oui, plus que d'habitude	2%	3%	2%	3%	-	2%	1%	3%	0%	2%	-
Oui, mais pas plus que d'habitude	11%	12%	10%	5%	-	11%	8%	11%	10%	11%	-
Non	87%	85%	88%	92%	100%	87%	91%	87%	89%	87%	-
Twitter											
Oui	4%	3%	7%	5%	2%	4%	7%	5%	3%	4%	-
Oui, plus que d'habitude	2%	2%	4%	3%	-	2%	2%	3%	1%	2%	-
Oui, mais pas plus que d'habitude	2%	2%	3%	2%	2%	2%	6%	3%	2%	2%	-
Non	96%	97%	93%	95%	98%	96%	93%	95%	97%	96%	-



La place des chaînes d'information en continu lors d'événements « majeurs »

Le rôle des chaînes d'information en continu lors d'événements « majeurs »

Face à des informations « majeures », du type de l'affaire Dominique Strauss-Kahn, des révolutions au Moyen et au Proche-Orient ou de l'accident nucléaire de Fukushima, regardez-vous les chaînes d'information en continu (BFM TV, I Télé, LCI)?



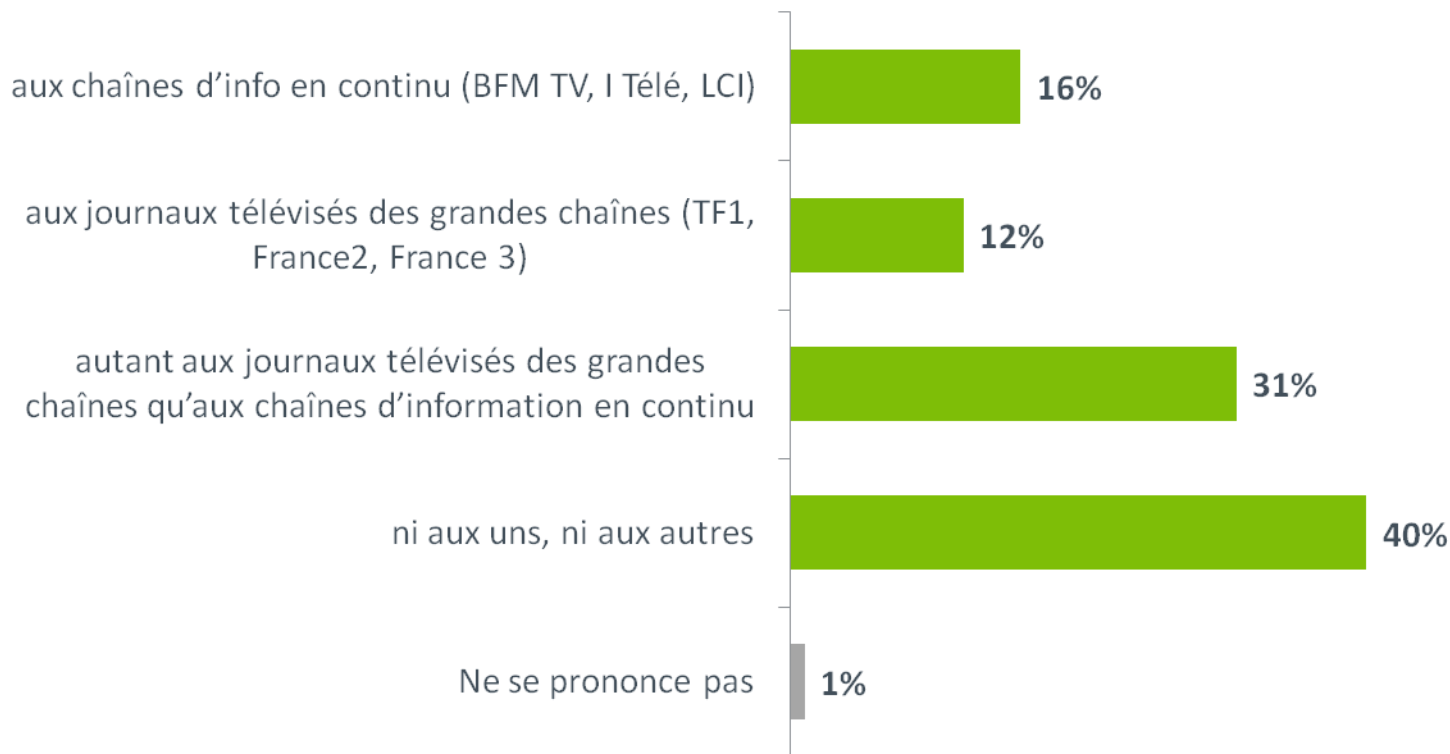
Non :
32%

Oui :
67%

- Oui plus que d'habitude
- Oui, mais pas plus que d'habitude
- Non, car pour ces informations « majeures », je m'informe par d'autres sources
- Non, car je ne les regarde jamais
- Ne se prononce pas

La confiance

Pour suivre l'actualité sur une information majeure, du type de l'affaire Dominique Strauss-Kahn, des révolutions au Moyen et au Proche-Orient ou de l'accident nucléaire de Fukushima, faites-vous davantage confiance ... ?



Résultats détaillés

	Total	SEXE		AGE				CSP			Lieu d'habitation	
		Un homme	Une femme	18-24 ans	25-34 ans	35-49 ans	50 ans et plus	CSP+	CSP-	Inactif	Région Parisienne	Province
Face à des informations « majeures », du type de l'affaire Dominique Strauss-Kahn, des révolutions au Moyen et au Proche-Orient ou de l'accident nucléaire de Fukushima, regardez-vous les chaînes d'information en continu (BFM TV, I Télé, LCI)?												
Oui	67%	70%	65%	70%	64%	68%	67%	68%	66%	68%	75%	65%
Oui plus que d'habitude	32%	32%	32%	41%	30%	31%	31%	35%	30%	32%	38%	31%
Oui, mais pas plus que d'habitude	35%	38%	32%	28%	35%	37%	36%	33%	36%	36%	37%	35%
Non	32%	30%	35%	30%	36%	32%	33%	32%	34%	32%	25%	35%
Non, car pour ces informations « majeures », je m'informe par d'autres sources	13%	14%	12%	11%	7%	14%	15%	12%	14%	13%	11%	13%
Non, car je ne les regarde jamais	19%	16%	22%	17%	28%	18%	17%	20%	19%	18%	13%	20%
Non réponse	1%	0%	1%	2%	1%	-	0%	-	1%	1%	1%	1%
Pour suivre l'actualité sur des informations « majeures », du type de l'affaire Dominique Strauss-Kahn, des révolutions au Moyen et au Proche-Orient ou de l'accident nucléaire de Fukushima, faites-vous davantage confiance ... ?												
aux chaînes d'info en continu (BFM TV, I Télé, LCI)	16%	17%	16%	22%	15%	18%	15%	15%	17%	17%	17%	16%
aux journaux télévisés des grandes chaînes (TF1, France2, France 3)	12%	10%	14%	12%	8%	14%	13%	8%	13%	14%	10%	13%
autant aux journaux télévisés des grandes chaînes qu'aux chaînes d'information en continu	31%	30%	32%	37%	36%	28%	30%	33%	31%	30%	31%	31%
ni aux uns, ni aux autres	40%	44%	36%	26%	40%	41%	42%	43%	38%	38%	42%	39%
Ne se prononce pas	1%	0%	1%	2%	1%	-	0%	-	1%	1%	1%	1%

Résultats détaillés

	Total	Proximité politique										
		Sous-total Extrême-Gauche et Gauche	Sous-total Extrême-Gauche	Sous-total Gauche	Le Front de Gauche	Le Parti Socialiste	Les Verts / Europe Ecologie	Le MoDem	Sous-total Extrême-Droite et Droite	Sous-total Droite	Le Front National	Sans préférence partisane
Face à des informations « majeures », du type de l'affaire Dominique Strauss-Kahn, des révolutions au Moyen et au Proche-Orient ou de l'accident nucléaire de Fukushima, regardez-vous les chaînes d'information en continu (BFM TV, I Télé, LCI)?												
Oui	67%	66%	44%	67%	65%	72%	56%	74%	74%	77%	67%	64%
Oui plus que d'habitude	32%	32%	17%	33%	28%	37%	27%	36%	40%	45%	30%	28%
Oui, mais pas plus que d'habitude	35%	34%	28%	34%	37%	35%	29%	39%	34%	33%	37%	36%
Non	32%	34%	56%	33%	35%	28%	44%	26%	26%	23%	33%	36%
Non, car pour ces informations « majeures », je m'informe par d'autres sources	13%	15%	28%	14%	22%	11%	17%	8%	15%	14%	18%	11%
Non, car je ne les regarde jamais	19%	19%	28%	19%	13%	16%	26%	17%	11%	9%	14%	25%
Non réponse	1%	0%	-	0%	-	1%	-	-	-	-	-	1%
Pour suivre l'actualité sur des informations « majeures », du type de l'affaire Dominique Strauss-Kahn, des révolutions au Moyen et au Proche-Orient ou de l'accident nucléaire de Fukushima, faites-vous davantage confiance ... ?												
aux chaînes d'info en continu (BFM TV, I Télé, LCI)	16%	16%	12%	17%	13%	19%	13%	15%	20%	22%	13%	12%
aux journaux télévisés des grandes chaînes (TF1, France2, France 3)	12%	13%	10%	13%	13%	17%	4%	2%	11%	11%	12%	14%
autant aux journaux télévisés des grandes chaînes qu'aux chaînes d'information en continu	31%	30%	28%	30%	23%	31%	32%	45%	35%	37%	29%	27%
ni aux uns, ni aux autres	40%	40%	50%	40%	51%	32%	52%	38%	34%	30%	46%	47%
Ne se prononce pas	1%	0%	-	0%	-	1%	-	-	-	-	-	1%

Résultats détaillés

	Total	Vote au premier tour de l'élection présidentielle de 2007				A regardé les journaux télévisés de TF1, France 2, France 3... pour s'informer sur "l'affaire DSK"		A regardé les chaînes d'information en continu (BFM TV, I Télé, LCI) pour s'informer sur "l'affaire DSK"		A consulté Internet pour s'informer sur "l'affaire DSK"	
		Ségolène Royal	François Bayrou	Nicolas Sarkozy	Jean-Marie Le Pen	Oui	Non	Oui	Non	Oui	Non
Face à des informations « majeures », du type de l'affaire Dominique Strauss-Kahn, des révolutions au Moyen et au Proche-Orient ou de l'accident nucléaire de Fukushima, regardez-vous les chaînes d'information en continu (BFM TV, I Télé, LCI)?											
Oui	67%	70%	74%	74%	63%	72%	51%	92%	33%	74%	55%
Oui plus que d'habitude	32%	30%	43%	44%	27%	36%	21%	48%	10%	39%	20%
Oui, mais pas plus que d'habitude	35%	40%	31%	30%	36%	37%	30%	44%	23%	35%	35%
Non	32%	30%	26%	26%	37%	28%	49%	8%	67%	26%	45%
Non, car pour ces informations « majeures », je m'informe par d'autres sources	13%	11%	9%	12%	15%	13%	12%	6%	24%	12%	16%
Non, car je ne les regarde jamais	19%	18%	17%	14%	22%	14%	34%	3%	42%	14%	28%
Non réponse	1%	1%	-	-	-	0%	2%	0%	1%	0%	1%
Pour suivre l'actualité sur des informations « majeures », du type de l'affaire Dominique Strauss-Kahn, des révolutions au Moyen et au Proche-Orient ou de l'accident nucléaire de Fukushima, faites-vous davantage confiance ... ?											
aux chaînes d'info en continu (BFM TV, I Télé, LCI)	16%	16%	15%	21%	12%	15%	21%	24%	6%	19%	11%
aux journaux télévisés des grandes chaînes (TF1, France2, France 3)	12%	14%	9%	11%	8%	14%	5%	8%	18%	12%	13%
autant aux journaux télévisés des grandes chaînes qu'aux chaînes d'information en continu	31%	32%	35%	35%	32%	36%	16%	36%	24%	34%	25%
ni aux uns, ni aux autres	40%	37%	40%	33%	48%	34%	56%	31%	51%	34%	49%
Ne se prononce pas	1%	1%	-	-	-	0%	2%	0%	1%	0%	1%