

*Le nouvel*  
**Observateur**

## Les Français et la crise de la zone Euro

Rapport rédigé par :

Jean-Daniel Lévy, Directeur du Département Politique-Opinion

Marion Desreumaux, Chef de groupe au Département Politique-Opinion

Camille Espinasse, Chargée d'études au Département Politique-Opinion

# Méthodologie d'enquête

- *Enquête réalisée en ligne du 4 au 7 novembre 2011.*
- *Echantillon de 1803 individus représentatifs de la population française âgée de 18 ans et plus, à partir de l'access panel Harris Interactive.*
- *Méthode des quotas et redressement appliquée aux variables suivantes : sexe, âge, catégorie socioprofessionnelle et région de l'interviewé(e).*
- *Aide à la lecture : les chiffres sur fond vert sont ceux qui apparaissent le plus significativement au dessus du chiffre auprès de l'ensemble de la population interrogée tandis que les chiffres sur fond rouge sont ceux qui apparaissent le plus significativement en-dessous.*

# Evocations spontanées associées à la crise économique et financière de la zone Euro

- A tous -

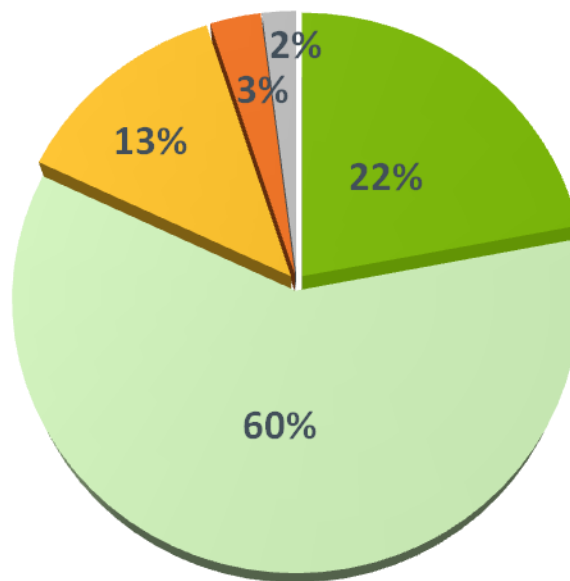


Le nuage de mots est automatiquement généré à partir de l'exhaustivité des réponses spontanées à la question ouverte: « Vous savez que la zone Euro connaît actuellement une crise économique et financière. Quand vous pensez à cette crise, quels sont tous les mots, les idées et les sentiments qui vous viennent à l'esprit ? ». La taille d'un mot dans le visuel représente sa fréquence d'utilisation : le mot écrit en plus gros caractères est celui qui a été le plus utilisé par les sondés dans leurs réponses. L'emplacement d'un mot au sein du nuage n'a pas de signification particulière, pas plus que sa couleur.

# Les Français se déclarent inquiets face à la crise de la zone Euro

*Etes-vous très inquiet, plutôt inquiet, plutôt pas inquiet ou pas du tout inquiet concernant la crise que connaît actuellement la zone Euro ?*

- À tous -



**Sous-total  
Inquiet :  
82%**

**Sous-total  
Pas inquiet :  
16%**

■ Très inquiet   ■ Plutôt inquiet   ■ Plutôt pas inquiet   ■ Pas du tout inquiet   ■ Ne se prononce pas

# Résultats détaillés

	Total	SEXE		AGE					CSP de l'interviewé(e)			Niveau de diplôme			
		Un homme	Une femme	18-24 ans	25-34 ans	35-49 ans	50-64 ans	65 ans et plus	CSP+	CSP-	Inactifs	Inférieur au Bac	Bac	Bac+2	Supérieur à Bac +2
<b>Etes-vous très inquiet, plutôt inquiet, plutôt pas inquiet ou pas du tout inquiet concernant la crise que connaît actuellement la zone Euro ?</b>															
<b>Inquiet</b>	<b>82%</b>	<b>79%</b>	<b>85%</b>	<b>76%</b>	<b>77%</b>	<b>82%</b>	<b>84%</b>	<b>87%</b>	<b>80%</b>	<b>84%</b>	<b>82%</b>	<b>86%</b>	<b>88%</b>	<b>80%</b>	<b>79%</b>
Très inquiet	22%	20%	25%	14%	15%	21%	28%	27%	20%	20%	26%	30%	23%	21%	19%
Plutôt inquiet	60%	59%	60%	62%	63%	60%	56%	59%	59%	64%	56%	56%	65%	59%	60%
<b>Pas inquiet</b>	<b>16%</b>	<b>20%</b>	<b>12%</b>	<b>18%</b>	<b>19%</b>	<b>16%</b>	<b>14%</b>	<b>13%</b>	<b>18%</b>	<b>14%</b>	<b>15%</b>	<b>12%</b>	<b>10%</b>	<b>17%</b>	<b>19%</b>
Plutôt pas inquiet	13%	15%	11%	18%	16%	12%	12%	10%	15%	12%	13%	10%	8%	13%	17%
Pas du tout inquiet	3%	4%	1%	-	3%	3%	3%	3%	3%	2%	3%	2%	2%	4%	2%
Ne se prononce pas	2%	1%	4%	6%	4%	2%	1%	1%	3%	2%	2%	2%	2%	3%	2%

# Résultats détaillés

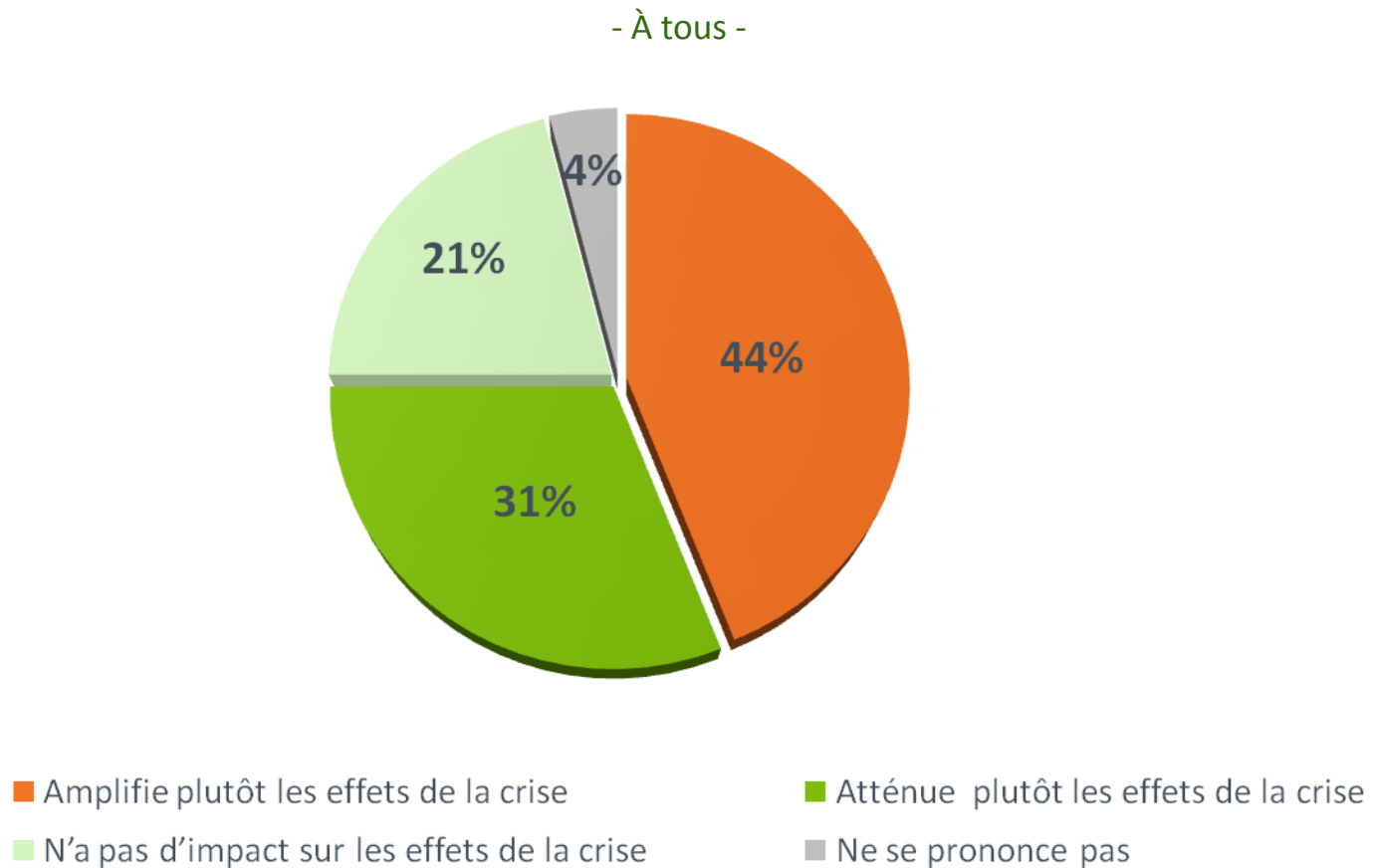
	Total	Proximité politique											Vote au 1er tour de l'élection présidentielle de 2007					
		Sous-total Extrême-Gauche et Gauche	Sous-total Extrême-Gauche	Sous-total Gauche	Le Front de Gauche	Le Parti Socialiste	Les Verts / Europe Ecologie	Le MoDem	Sous-total Extrême-Droite et Droite	Sous-total Droite	L'UMP	Le Front National	Sans préférence partisane	Ségolène Royal	François Bayrou	Nicolas Sarkozy	Jean-Marie Le Pen	
<b>Etes-vous très inquiet, plutôt inquiet, plutôt pas inquiet ou pas du tout inquiet concernant la crise que connaît actuellement la zone Euro ?</b>																		
<b>Inquiet</b>	<b>82%</b>	<b>85%</b>	<b>75%</b>	<b>86%</b>	<b>79%</b>	<b>87%</b>	<b>88%</b>	<b>87%</b>	<b>79%</b>	<b>77%</b>	<b>75%</b>	<b>82%</b>	<b>83%</b>	<b>86%</b>	<b>87%</b>	<b>78%</b>	<b>87%</b>	
Très inquiet	22%	24%	20%	24%	27%	26%	17%	18%	21%	19%	18%	26%	24%	24%	22%	21%	34%	
Plutôt inquiet	60%	61%	56%	62%	51%	61%	70%	69%	57%	58%	57%	56%	59%	62%	65%	57%	53%	
<b>Pas inquiet</b>	<b>16%</b>	<b>14%</b>	<b>25%</b>	<b>13%</b>	<b>21%</b>	<b>12%</b>	<b>12%</b>	<b>13%</b>	<b>21%</b>	<b>23%</b>	<b>25%</b>	<b>17%</b>	<b>14%</b>	<b>13%</b>	<b>13%</b>	<b>21%</b>	<b>12%</b>	
Plutôt pas inquiet	13%	12%	17%	11%	13%	11%	12%	12%	17%	19%	22%	12%	11%	10%	10%	19%	9%	
Pas du tout inquiet	3%	2%	8%	2%	8%	1%	0%	1%	4%	3%	3%	5%	3%	3%	3%	2%	3%	
Ne se prononce pas	2%	1%	-	1%	-	1%	-	-	-	-	-	1%	3%	1%	-	1%	1%	

# Résultats détaillés

	Total	Niveau de revenus nets mensuels du foyer					Estime que le fait d'avoir une monnaie unique, l'Euro ...			Estime que l'existence de l'Union Européenne ...			Attitude à l'égard de l'aide de la Chine	
		Moins de 1 200 euros	1 200 à moins de 2 300 euros	2 300 à moins de 3 500 euros	3 500 à moins de 5 000 euros	Plus de 5 000 euros	Amplifie plutôt les effets de la crise	Atténue plutôt les effets de la crise	N'a pas d'impact sur les effets de la crise	Protège plutôt les citoyens des pays membres	Fragilise plutôt les citoyens des pays membres	Ne protège ni ne fragilise les citoyens des pays membres	Une bonne chose	Une mauvaise chose
<b>Etes-vous très inquiet, plutôt inquiet, plutôt pas inquiet ou pas du tout inquiet concernant la crise que connaît actuellement la zone Euro ?</b>														
<b>Inquiet</b>	<b>82%</b>	<b>78%</b>	<b>87%</b>	<b>83%</b>	<b>82%</b>	<b>76%</b>	<b>88%</b>	<b>84%</b>	<b>74%</b>	<b>81%</b>	<b>88%</b>	<b>81%</b>	<b>82%</b>	<b>84%</b>
Très inquiet	22%	29%	25%	20%	21%	21%	30%	18%	16%	19%	31%	20%	18%	25%
Plutôt inquiet	60%	49%	62%	63%	62%	56%	58%	65%	58%	63%	57%	61%	64%	59%
<b>Pas inquiet</b>	<b>16%</b>	<b>18%</b>	<b>12%</b>	<b>15%</b>	<b>17%</b>	<b>24%</b>	<b>11%</b>	<b>16%</b>	<b>26%</b>	<b>18%</b>	<b>11%</b>	<b>19%</b>	<b>17%</b>	<b>15%</b>
Plutôt pas inquiet	13%	14%	10%	12%	15%	22%	9%	16%	19%	16%	9%	15%	15%	13%
Pas du tout inquiet	3%	3%	2%	4%	2%	2%	2%	1%	7%	2%	2%	4%	2%	3%
Ne se prononce pas	2%	4%	1%	2%	1%	-	1%	-	-	1%	1%	-	-	1%

# 44% des Français estiment que l'Euro amplifie les effets de la crise

Estimez-vous que le fait d'avoir une monnaie unique, l'Euro ... ?

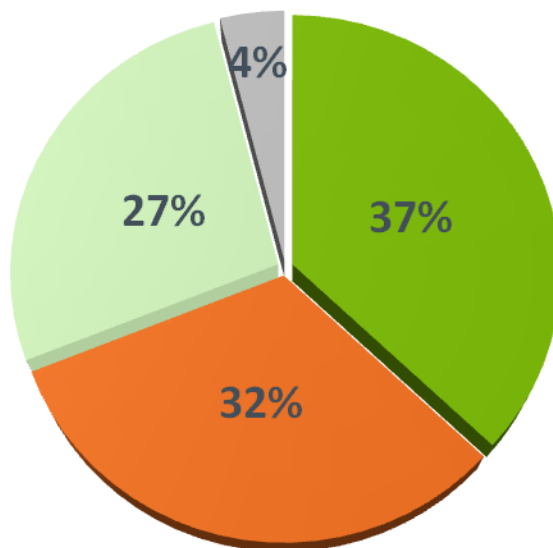




# Les Français sont partagés sur la capacité de l'Europe à protéger les citoyens face à la crise

*Estimez-vous que l'existence de l'Union Européenne ... ?*

- À tous -



- Protège plutôt les citoyens des pays membres
- Fragilise plutôt les citoyens des pays membres
- Ne protège ni ne fragilise les citoyens des pays membres
- Ne se prononce pas

# Résultats détaillés

	Total	SEXE		AGE					CSP de l'interviewé(e)			Niveau de diplôme			
		Un homme	Une femme	18-24 ans	25-34 ans	35-49 ans	50-64 ans	65 ans et plus	CSP+	CSP-	Inactifs	Inférieur au Bac	Bac	Bac+2	Supérieur à Bac +2
<b>Estimez-vous que le fait d'avoir une monnaie unique, l'Euro ...?</b>															
Amplifie plutôt les effets de la crise	44%	37%	51%	35%	45%	49%	49%	38%	38%	53%	42%	53%	53%	47%	35%
Atténue plutôt les effets de la crise	31%	42%	21%	30%	27%	27%	29%	43%	36%	20%	36%	26%	23%	27%	41%
N'a pas d'impact sur les effets de la crise	21%	20%	22%	25%	23%	21%	20%	18%	23%	22%	18%	16%	21%	22%	22%
Ne se prononce pas	4%	1%	6%	11%	5%	3%	1%	1%	3%	5%	3%	4%	3%	4%	3%
<b>Estimez-vous que l'existence de l'Union Européenne ...?</b>															
Protège plutôt les citoyens des pays membres	37%	43%	32%	40%	38%	33%	33%	44%	43%	29%	39%	27%	29%	34%	49%
Fragilise plutôt les citoyens des pays membres	32%	31%	32%	20%	26%	33%	39%	31%	29%	33%	32%	41%	37%	33%	23%
Ne protège ni ne fragilise les citoyens des pays membres	27%	25%	29%	29%	30%	29%	26%	24%	25%	33%	25%	26%	31%	29%	25%
Ne se prononce pas	4%	1%	6%	11%	6%	4%	1%	2%	3%	5%	4%	5%	4%	4%	3%

# Résultats détaillés

	Total	Proximité politique											Vote au 1er tour de l'élection présidentielle de 2007				
		Sous-total Extrême-Gauche et Gauche	Sous-total Extrême-Gauche	Sous-total Gauche	Le Front de Gauche	Le Parti Socialiste	Les Verts / Europe Ecologie	Le MoDem	Sous-total Extrême-Droite et Droite	Sous-total Droite	L'UMP	Le Front National	Sans préférence partisane	Ségolène Royal	François Bayrou	Nicolas Sarkozy	Jean-Marie Le Pen
<b>Estimez-vous que le fait d'avoir une monnaie unique, l'Euro ...?</b>																	
Amplifie plutôt les effets de la crise	44%	36%	52%	36%	45%	35%	30%	31%	45%	35%	35%	73%	52%	37%	43%	40%	68%
Atténue plutôt les effets de la crise	31%	35%	13%	36%	25%	38%	38%	43%	38%	46%	44%	17%	23%	32%	36%	43%	18%
N'a pas d'impact sur les effets de la crise	21%	27%	35%	27%	30%	24%	32%	27%	16%	18%	19%	10%	21%	28%	20%	16%	13%
Ne se prononce pas	4%	1%	-	1%	-	2%	0%	-	1%	2%	2%	-	4%	2%	1%	2%	-
<b>Estimez-vous que l'existence de l'Union Européenne ...?</b>																	
Protège plutôt les citoyens des pays membres	37%	42%	18%	43%	23%	44%	54%	51%	45%	58%	59%	11%	28%	39%	47%	51%	16%
Fragilise plutôt les citoyens des pays membres	32%	28%	43%	27%	40%	25%	21%	26%	34%	22%	21%	67%	34%	26%	29%	25%	59%
Ne protège ni ne fragilise les citoyens des pays membres	27%	29%	31%	29%	37%	29%	25%	23%	20%	19%	19%	21%	34%	33%	22%	23%	24%
Ne se prononce pas	4%	1%	8%	1%	-	2%	-	-	1%	1%	1%	1%	4%	2%	2%	1%	1%

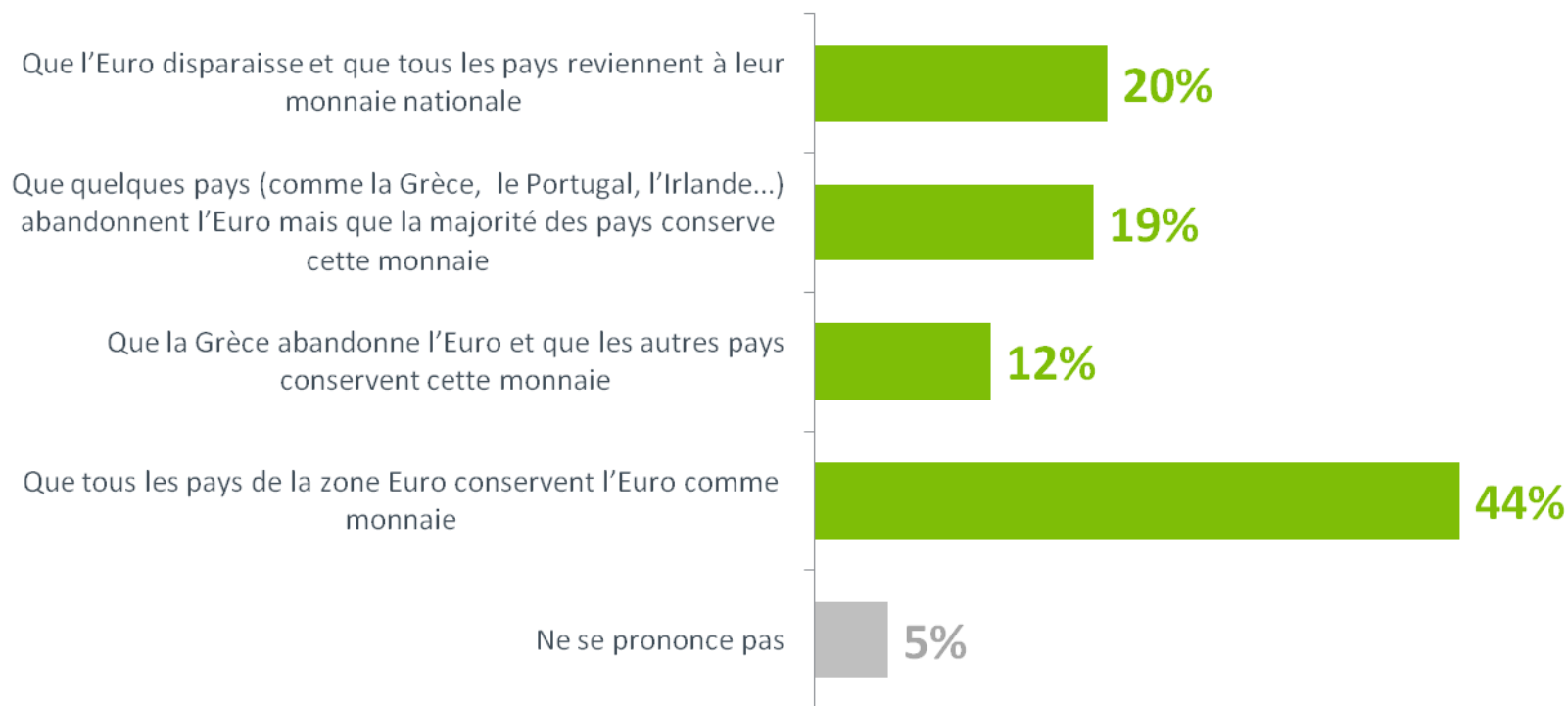
# Résultats détaillés

	Total	Niveau de revenus nets mensuel du foyer					Niveau d'inquiétude par rapport à la crise de la zone euro					Estime que le fait d'avoir une monnaie unique, l'Euro ...			Estime que l'existence de l'Union Européenne ...			Scénario jugé le plus souhaitable			Attitude à l'égard de l'aide de la Chine			
		Moins de 1 200 euros	1 200 à moins de 2 300 euros	2 300 à moins de 3 500 euros	3 500 à moins de 5 000 euros	Plus de 5 000 euros	ST Inquiet	Très inquiet	Plutôt inquiet	ST Pas inquiet	Plutôt pas inquiet	Pas du tout inquiet	Amplifie plutôt les effets de la crise	Atténue plutôt les effets de la crise	N'a pas d'impact sur les effets de la crise	Protège plutôt les citoyens	Fragilise plutôt les citoyens	Ne protège ni ne fragilise les citoyens	Que l'Euro disparaisse	Que la Grèce abandonne l'Euro	Que quelques pays abandonnent l'Euro	Que tous les pays de la zone Euro conservent l'Euro	Une bonne chose	Une mauvaise chose
<b>Estimez-vous que le fait d'avoir une monnaie unique, l'Euro ...?</b>																								
Amplifie plutôt les effets de la crise	44%	49%	49%	43%	39%	29%	48%	59%	43%	32%	32%	34%				20%	78%	42%	93%	32%	53%	24%	35%	49%
Atténue plutôt les effets de la crise	31%	22%	29%	31%	41%	50%	32%	26%	34%	33%	38%	6%				57%	13%	21%	3%	42%	28%	46%	46%	26%
N'a pas d'impact sur les effets de la crise	21%	22%	19%	24%	18%	21%	19%	15%	20%	34%	30%	56%				22%	9%	36%	5%	24%	19%	29%	18%	23%
Ne se prononce pas	4%	7%	2%	2%	2%	-	2%	1%	2%	1%	0%	3%				1%	0%	1%	-	3%	1%	1%	1%	1%
<b>Estimez-vous que l'existence de l'Union Européenne ...?</b>																								
Protège plutôt les citoyens des pays membres	37%	27%	35%	35%	47%	62%	37%	31%	39%	43%	45%	34%	17%	68%	39%				7%	47%	33%	53%	50%	33%
Fragilise plutôt les citoyens des pays membres	32%	30%	37%	33%	27%	16%	34%	43%	30%	23%	23%	26%	55%	13%	14%				67%	29%	37%	16%	24%	36%
Ne protège ni ne fragilise les citoyens des pays membres	27%	37%	26%	29%	24%	23%	27%	24%	28%	33%	32%	40%	26%	18%	47%				25%	23%	30%	30%	25%	29%
Ne se prononce pas	4%	7%	3%	2%	2%	-	2%	1%	3%	-	-	-	2%	1%	0%				1%	1%	1%	1%	1%	2%

# Près d'un Français sur deux souhaite qu'aucun pays ne sorte de la zone Euro

Quel scénario vous semble le plus souhaitable pour l'avenir ?

- À tous -



# Résultats détaillés

	Total	SEXE		AGE					CSP de l'interviewé(e)			Niveau de diplôme			
		Un homme	Une femme	18-24 ans	25-34 ans	35-49 ans	50-64 ans	65 ans et plus	CSP+	CSP-	Inactifs	Inférieur au Bac	Bac	Bac+2	Supérieur à Bac +2
<b>Quel scénario vous semble le plus souhaitable pour l'avenir ?</b>															
Que l'Euro disparaisse et que tous les pays reviennent à leur monnaie nationale	20%	16%	23%	14%	18%	26%	22%	14%	13%	28%	18%	30%	28%	19%	11%
Que quelques pays (comme la Grèce, le Portugal, l'Irlande...) abandonnent l'Euro mais que la majorité des pays conserve cette monnaie	19%	21%	18%	13%	20%	16%	20%	24%	19%	16%	22%	20%	21%	20%	17%
Que la Grèce abandonne l'Euro et que les autres pays conservent cette monnaie	12%	13%	11%	16%	15%	11%	10%	12%	14%	12%	11%	10%	11%	12%	14%
Que tous les pays de la zone Euro conservent l'Euro comme monnaie	44%	48%	40%	44%	39%	41%	46%	48%	50%	37%	45%	34%	35%	43%	53%
Ne se prononce pas	5%	2%	8%	12%	8%	6%	2%	2%	4%	7%	4%	5%	5%	6%	4%

# Résultats détaillés

	Total	Proximité politique											Vote au 1er tour de l'élection présidentielle de 2007				
		Sous-total Extrême-Gauche et Gauche	Sous-total Extrême-Gauche	Sous-total Gauche	Le Front de Gauche	Le Parti Socialiste	Les Verts / Europe Ecologie	Le MoDem	Sous-total Extrême-Droite et Droite	Sous-total Droite	L'UMP	Le Front National	Sans préférence partisane	Ségolène Royal	François Bayrou	Nicolas Sarkozy	Jean-Marie Le Pen
<b>Quel scénario vous semble le plus souhaitable pour l'avenir ?</b>																	
Que l'Euro disparaisse et que tous les pays reviennent à leur monnaie nationale	20%	17%	28%	16%	28%	15%	10%	11%	22%	10%	10%	56%	24%	20%	12%	15%	56%
Que quelques pays (comme la Grèce, le Portugal, l'Irlande...) abandonnent l'Euro mais que la majorité des pays conserve cette monnaie	19%	15%	27%	14%	13%	16%	11%	25%	23%	23%	24%	20%	20%	17%	23%	23%	20%
Que la Grèce abandonne l'Euro et que les autres pays conservent cette monnaie	12%	7%	3%	7%	3%	8%	8%	11%	18%	23%	22%	5%	12%	5%	15%	18%	8%
Que tous les pays de la zone Euro conservent l'Euro comme monnaie	44%	59%	39%	61%	56%	59%	69%	52%	35%	42%	43%	18%	38%	56%	46%	42%	14%
Ne se prononce pas	5%	2%	3%	2%	-	3%	2%	2%	1%	2%	1%	-	7%	3%	4%	3%	2%

# Résultats détaillés

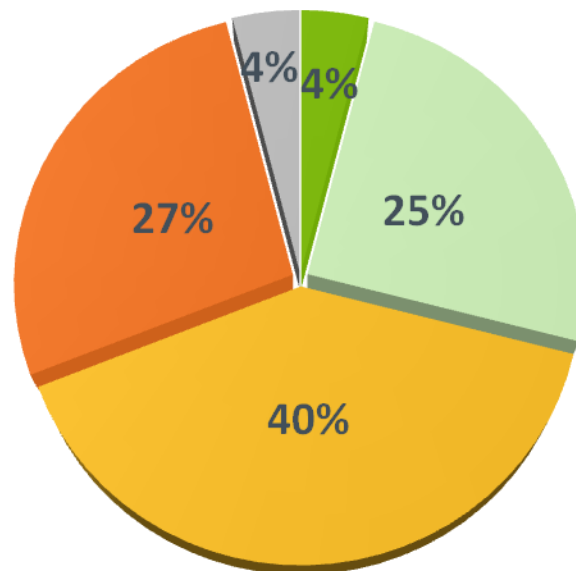
	Total	Niveau de revenus nets mensuel du foyer					Niveau d'inquiétude par rapport à la crise de la zone euro					Estime que le fait d'avoir une monnaie unique, l'Euro ...			Estime que l'existence de l'Union Européenne ...			Attitude à l'égard de l'aide de la Chine		
		Moins de 1 200 euros	1 200 à moins de 2 300 euros	2 300 à moins de 3 500 euros	3 500 à moins de 5 000 euros	Plus de 5 000 euros	ST Inquiet	Très inquiet	Plutôt inquiet	ST Pas inquiet	Plutôt pas inquiet	Pas du tout inquiet	Amplifie plutôt les effets de la crise	Atténué plutôt les effets de la crise	N'a pas d'impact sur les effets de la crise	Protège plutôt les citoyens des pays membres	Fragilise plutôt les citoyens des pays membres	Ne protège ni ne fragilise les citoyens des pays membres	Une bonne chose	Une mauvaise chose
<b>Quel scénario vous semble le plus souhaitable pour l'avenir ?</b>																				
Que l'Euro disparaisse et que tous les pays reviennent à leur monnaie nationale	20%	27%	24%	20%	13%	6%	20%	31%	16%	18%	15%	31%	41%	2%	4%	4%	42%	18%	12%	23%
Que quelques pays (comme la Grèce, le Portugal, l'Irlande...) abandonnent l'Euro mais que la majorité des pays conserve cette monnaie	19%	15%	18%	22%	23%	23%	20%	22%	19%	15%	16%	11%	23%	17%	17%	17%	22%	21%	20%	19%
Que la Grèce abandonne l'Euro et que les autres pays conservent cette monnaie	12%	10%	12%	10%	13%	12%	12%	13%	12%	13%	15%	4%	9%	16%	14%	15%	11%	10%	19%	10%
Que tous les pays de la zone Euro conservent l'Euro comme monnaie	44%	40%	41%	45%	49%	59%	44%	31%	48%	51%	51%	54%	24%	64%	62%	62%	22%	48%	48%	44%
Ne se prononce pas	5%	8%	5%	4%	2%	1%	4%	2%	4%	2%	3%	-	3%	1%	3%	2%	2%	3%	1%	3%



# Deux Français sur trois jugent négativement une possible aide venant de la Chine

*La Chine pourrait aider financièrement la zone Euro pour faire face à la crise des dettes et des déficits publics. Diriez-vous que c'est une très bonne chose, une assez bonne chose, une assez mauvaise chose ou très mauvaise chose pour l'Europe que la Chine aide financièrement la zone Euro ?*

- À tous -



**Sous-total**  
Une bonne chose :  
29%

**Sous-total**  
Une mauvaise chose :  
67%

- Une très bonne chose
- Une très mauvaise chose

- Une assez bonne chose
- Ne se prononce pas

- Une assez mauvaise chose

# Résultats détaillés

	Total	SEXE		AGE					CSP de l'interviewé(e)			Niveau de diplôme			
		Un homme	Une femme	18-24 ans	25-34 ans	35-49 ans	50-64 ans	65 ans et plus	CSP+	CSP-	Inactifs	Inférieur au Bac	Bac	Bac+2	Supérieur à Bac +2
<b>La Chine pourrait aider financièrement la zone Euro pour faire face à la crise des dettes et des déficits publics,. Diriez-vous que c'est une très bonne chose, une assez bonne chose, une assez mauvaise chose ou très mauvaise chose pour l'Europe que la Chine aide financièrement la zone Euro ?</b>															
<b>Une bonne chose</b>	<b>29%</b>	<b>33%</b>	<b>26%</b>	<b>29%</b>	<b>32%</b>	<b>28%</b>	<b>23%</b>	<b>36%</b>	<b>32%</b>	<b>27%</b>	<b>29%</b>	<b>29%</b>	<b>19%</b>	<b>26%</b>	<b>36%</b>
Une très bonne chose	4%	6%	3%	2%	4%	3%	5%	7%	5%	2%	5%	5%	2%	3%	5%
Une assez bonne chose	25%	27%	24%	27%	28%	25%	18%	29%	27%	24%	25%	24%	18%	23%	30%
<b>Une mauvaise chose</b>	<b>67%</b>	<b>65%</b>	<b>68%</b>	<b>61%</b>	<b>60%</b>	<b>68%</b>	<b>75%</b>	<b>63%</b>	<b>64%</b>	<b>68%</b>	<b>67%</b>	<b>66%</b>	<b>76%</b>	<b>70%</b>	<b>60%</b>
Une assez mauvaise chose	40%	34%	44%	46%	40%	37%	40%	38%	36%	41%	40%	38%	40%	44%	36%
Une très mauvaise chose	27%	31%	24%	15%	20%	31%	35%	24%	28%	28%	27%	27%	36%	26%	24%
Ne se prononce pas	4%	2%	6%	10%	8%	4%	2%	1%	4%	5%	3%	5%	5%	4%	4%

# Résultats détaillés

	Total	Proximité politique											Vote au 1er tour de l'élection présidentielle de 2007				
		Sous-total Extrême-Gauche et Gauche	Sous-total Extrême-Gauche	Sous-total Gauche	Le Front de Gauche	Le Parti Socialiste	Les Verts / Europe Ecologie	Le MoDem	Sous-total Extrême-Droite et Droite	Sous-total Droite	L'UMP	Le Front National	Sans préférence partisane	Ségolène Royal	François Bayrou	Nicolas Sarkozy	Jean-Marie Le Pen
La Chine pourrait aider financièrement la zone Euro pour faire face à la crise des dettes et des déficits publics. Diriez-vous que c'est une très bonne chose, une assez bonne chose, une assez mauvaise chose ou très mauvaise chose pour l'Europe que la Chine aide financièrement la zone Euro ?																	
<b>Une bonne chose</b>	<b>29%</b>	<b>25%</b>	<b>33%</b>	<b>25%</b>	<b>21%</b>	<b>27%</b>	<b>23%</b>	<b>22%</b>	<b>35%</b>	<b>41%</b>	<b>44%</b>	<b>19%</b>	<b>30%</b>	<b>24%</b>	<b>31%</b>	<b>40%</b>	<b>15%</b>
Une très bonne chose	4%	3%	7%	3%	5%	3%	0%	3%	7%	7%	7%	6%	3%	3%	4%	6%	3%
Une assez bonne chose	25%	22%	26%	22%	15%	23%	23%	19%	28%	34%	37%	12%	27%	20%	28%	34%	11%
<b>Une mauvaise chose</b>	<b>67%</b>	<b>72%</b>	<b>59%</b>	<b>73%</b>	<b>77%</b>	<b>71%</b>	<b>76%</b>	<b>78%</b>	<b>64%</b>	<b>58%</b>	<b>55%</b>	<b>81%</b>	<b>66%</b>	<b>74%</b>	<b>67%</b>	<b>58%</b>	<b>84%</b>
Une assez mauvaise chose	40%	38%	20%	39%	35%	39%	42%	49%	39%	40%	39%	36%	40%	36%	41%	41%	37%
Une très mauvaise chose	27%	34%	39%	34%	42%	32%	35%	28%	25%	18%	16%	45%	25%	38%	26%	17%	48%
Ne se prononce pas	4%	2%	8%	2%	2%	3%	1%	-	1%	1%	1%	-	4%	2%	2%	2%	1%

# Résultats détaillés

	Total	Niveau de revenus nets mensuel du foyer					Niveau d'inquiétude par rapport à la crise de la zone euro					Estime que le fait d'avoir une monnaie unique, l'Euro ...			Estime que l'existence de l'Union Européenne ...			
		Moins de 1 200 euros	1 200 à moins de 2 300 euros	2 300 à moins de 3 500 euros	3 500 à moins de 5 000 euros	Plus de 5 000 euros	Inquiet	Très inquiet	Plutôt inquiet	Pas inquiet	Plutôt pas inquiet	Pas du tout inquiet	Amplifie plutôt les effets de la crise	Atténue plutôt les effets de la crise	N'a pas d'impact sur les effets de la crise	Protège plutôt les citoyens des pays membres	Fragilise plutôt les citoyens des pays membres	Ne protège ni ne fragilise les citoyens des pays membres
<b>La Chine pourrait aider financièrement la zone Euro pour faire face à la crise des dettes et des déficits publics. Diriez-vous que c'est une très bonne chose, une assez bonne chose, une assez mauvaise chose ou très mauvaise chose pour l'Europe que la Chine aide financièrement la zone Euro ?</b>																		
<b>Une bonne chose</b>	<b>29%</b>	<b>24%</b>	<b>29%</b>	<b>29%</b>	<b>34%</b>	<b>39%</b>	<b>29%</b>	<b>24%</b>	<b>32%</b>	<b>32%</b>	<b>33%</b>	<b>28%</b>	<b>23%</b>	<b>43%</b>	<b>25%</b>	<b>40%</b>	<b>22%</b>	<b>26%</b>
Une très bonne chose	4%	3%	5%	3%	6%	7%	4%	6%	3%	6%	5%	12%	4%	6%	3%	5%	5%	3%
Une assez bonne chose	25%	21%	24%	26%	28%	32%	25%	18%	28%	26%	28%	16%	20%	37%	22%	35%	17%	24%
<b>Une mauvaise chose</b>	<b>67%</b>	<b>68%</b>	<b>67%</b>	<b>68%</b>	<b>65%</b>	<b>60%</b>	<b>68%</b>	<b>74%</b>	<b>66%</b>	<b>66%</b>	<b>65%</b>	<b>70%</b>	<b>74%</b>	<b>56%</b>	<b>73%</b>	<b>58%</b>	<b>77%</b>	<b>71%</b>
Une assez mauvaise chose	40%	39%	39%	40%	39%	36%	41%	33%	44%	36%	41%	11%	41%	37%	45%	40%	35%	47%
Une très mauvaise chose	27%	29%	28%	28%	26%	24%	27%	41%	22%	30%	24%	59%	34%	19%	29%	19%	42%	25%
Ne se prononce pas	4%	8%	4%	3%	2%	2%	2%	2%	3%	2%	2%	2%	2%	1%	2%	2%	1%	2%