

CLUB *Averroes*

Les Français, l'égalité des chances et le respect de la diversité

Rapport rédigé par :

Jean-Daniel Lévy, Directeur du Département Politique – Opinion

Marion Desreumaux, Chef de groupe au Département Politique – Opinion

Gaspard Lancrey-Javal, Chargé d'études senior au Département Politique – Opinion

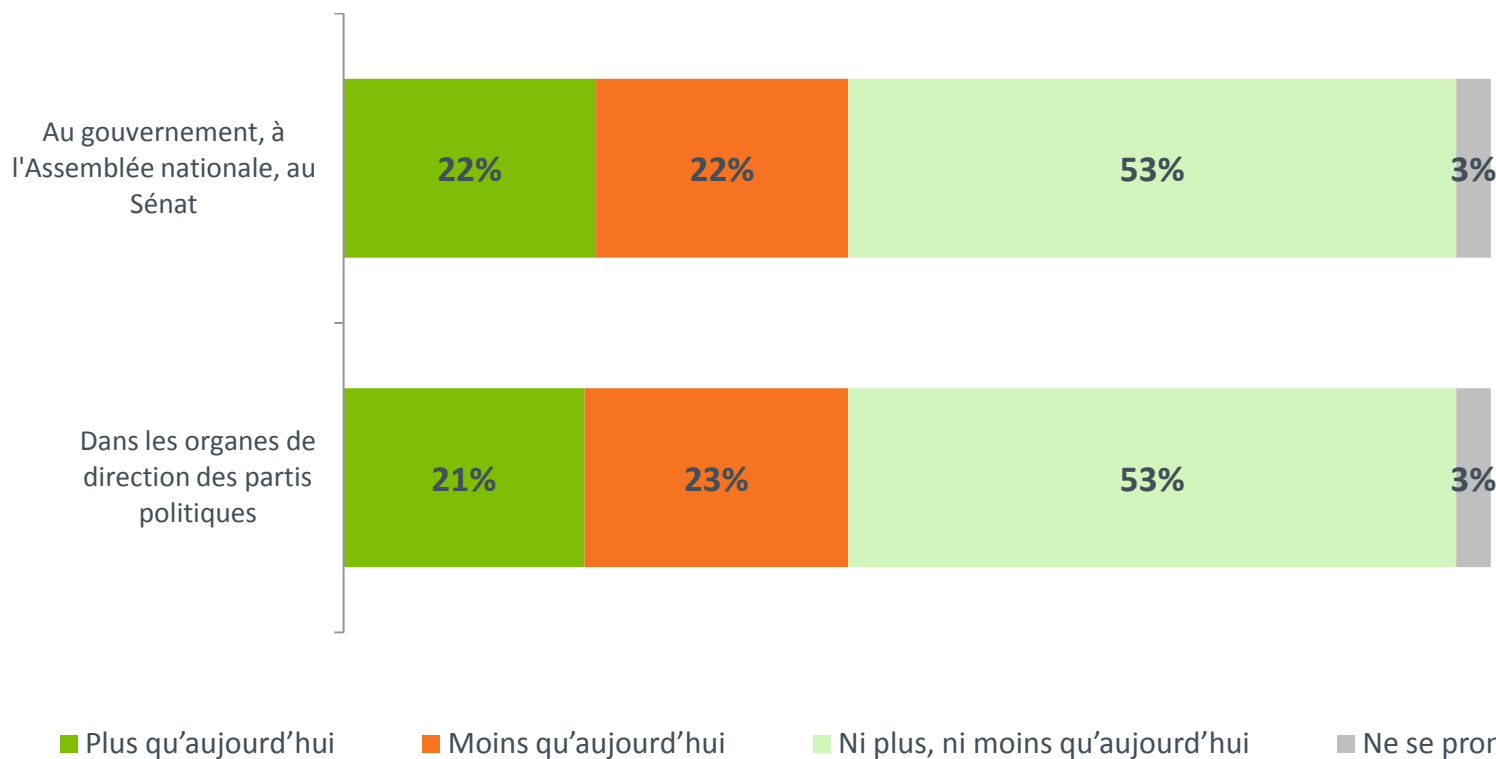
Méthodologie d'enquête

- *Enquête réalisée en ligne les 21 et 22 février 2013.*
- *Echantillon de 1 263 individus représentatifs de la population française âgée de 18 ans et plus, à partir de l'access panel Harris Interactive.*
- *Méthode des quotas et redressement appliquée aux variables suivantes : sexe, âge, catégorie socioprofessionnelle et région de l'interviewé(e).*
- *Aide à la lecture des résultats détaillés :*
 - *Les chiffres sur fond vert sont ceux qui apparaissent le plus significativement au-dessus du chiffre auprès de l'ensemble de la population interrogée tandis que les chiffres sur fond orange sont ceux qui apparaissent le plus significativement en-dessous.*
 - *Les chiffres des colonnes comportant une astérisque (*) sont à interpréter avec prudence en raison de la faiblesse des effectifs.*

Un Français sur deux se satisfait de la représentation actuelle de la « diversité » dans les instances politiques

Dans ce questionnaire, le terme « diversité » renvoie aux citoyens français issus de l'immigration. Selon vous, la diversité de la population française devrait-elle être plus, moins ou ni plus, ni moins représentée qu'aujourd'hui... ?

- À tous -



■ Plus qu'aujourd'hui

■ Moins qu'aujourd'hui

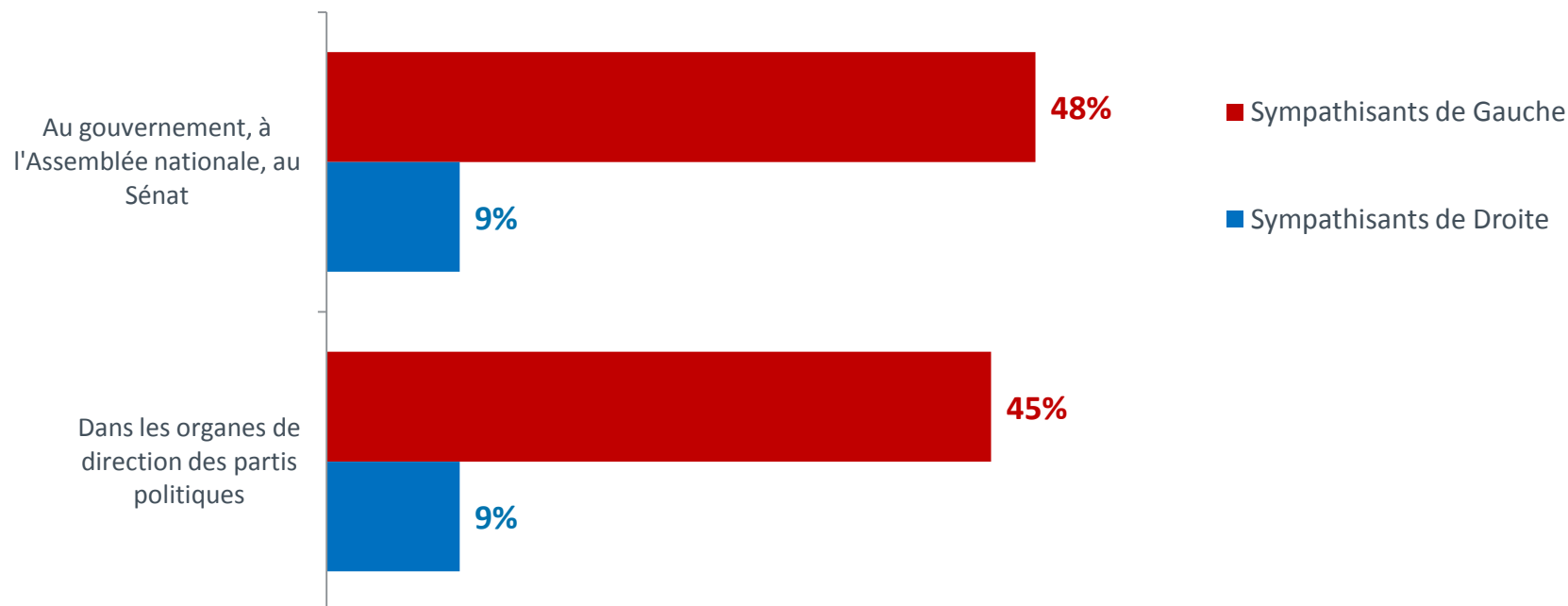
■ Ni plus, ni moins qu'aujourd'hui

■ Ne se prononce pas

Les sympathisants de Gauche sont sensiblement plus nombreux que les sympathisants de Droite à souhaiter une plus forte représentation de la diversité

Dans ce questionnaire, le terme « diversité » renvoie aux citoyens français issus de l'immigration. Selon vous, la diversité de la population française devrait-elle être plus, moins ou ni plus, ni moins représentée qu'aujourd'hui... ? – En % de réponses « Devrait être plus représentée »

- À tous -



Résultats détaillés

	Total	Sexe		Âge					Catégorie socio-professionnelle de l'interviewé(e)			Revenus nets mensuels du foyer					Niveau de diplôme				Région d'habitation	
		Un homme	Une femme	18-24 ans	25-34 ans	35-49 ans	50-64 ans	65 ans et plus	CSP+	CSP-	Inactifs	Moins de 1 200 euros	1 200 à moins de 2 300 euros	2 300 à moins de 3 500 euros	3 500 à 5 000 euros	Plus de 5 000 euros	Inférieur au Bac	Bac	Bac +2	Supérieur à Bac +2	Région parisienne	Province

Selon vous, la diversité de la population française devrait-elle être plus, moins ou ni plus, ni moins représentée qu'aujourd'hui ... ? - Au gouvernement, à l'Assemblée nationale, au Sénat

Plus qu'aujourd'hui	22%	22%	21%	27%	28%	23%	17%	19%	23%	21%	21%	27%	22%	23%	16%	26%	19%	17%	18%	29%	23%	21%
Moins qu'aujourd'hui	22%	25%	20%	9%	19%	21%	28%	25%	22%	24%	21%	16%	23%	27%	22%	20%	29%	21%	27%	14%	21%	22%
Ni plus, ni moins qu'aujourd'hui	53%	51%	55%	60%	45%	52%	53%	55%	52%	51%	55%	53%	52%	47%	60%	51%	48%	58%	50%	55%	52%	53%
Ne se prononce pas	3%	2%	4%	5%	8%	3%	2%	1%	3%	4%	4%	4%	3%	3%	2%	3%	4%	4%	4%	2%	5%	3%

Selon vous, la diversité de la population française devrait-elle être plus, moins ou ni plus, ni moins représentée qu'aujourd'hui ... ? - Dans les organes de direction des partis politiques

Plus qu'aujourd'hui	21%	21%	21%	27%	29%	22%	16%	16%	22%	21%	20%	27%	21%	22%	14%	28%	17%	19%	16%	29%	23%	20%
Moins qu'aujourd'hui	23%	25%	21%	12%	18%	22%	29%	26%	21%	25%	22%	16%	24%	28%	22%	19%	29%	23%	27%	15%	20%	23%
Ni plus, ni moins qu'aujourd'hui	53%	53%	54%	60%	45%	53%	54%	57%	53%	51%	56%	54%	53%	48%	62%	51%	51%	55%	55%	54%	52%	54%
Ne se prononce pas	3%	2%	4%	2%	8%	3%	2%	-	3%	4%	2%	4%	2%	2%	2%	3%	4%	4%	3%	2%	5%	3%

Résultats détaillés

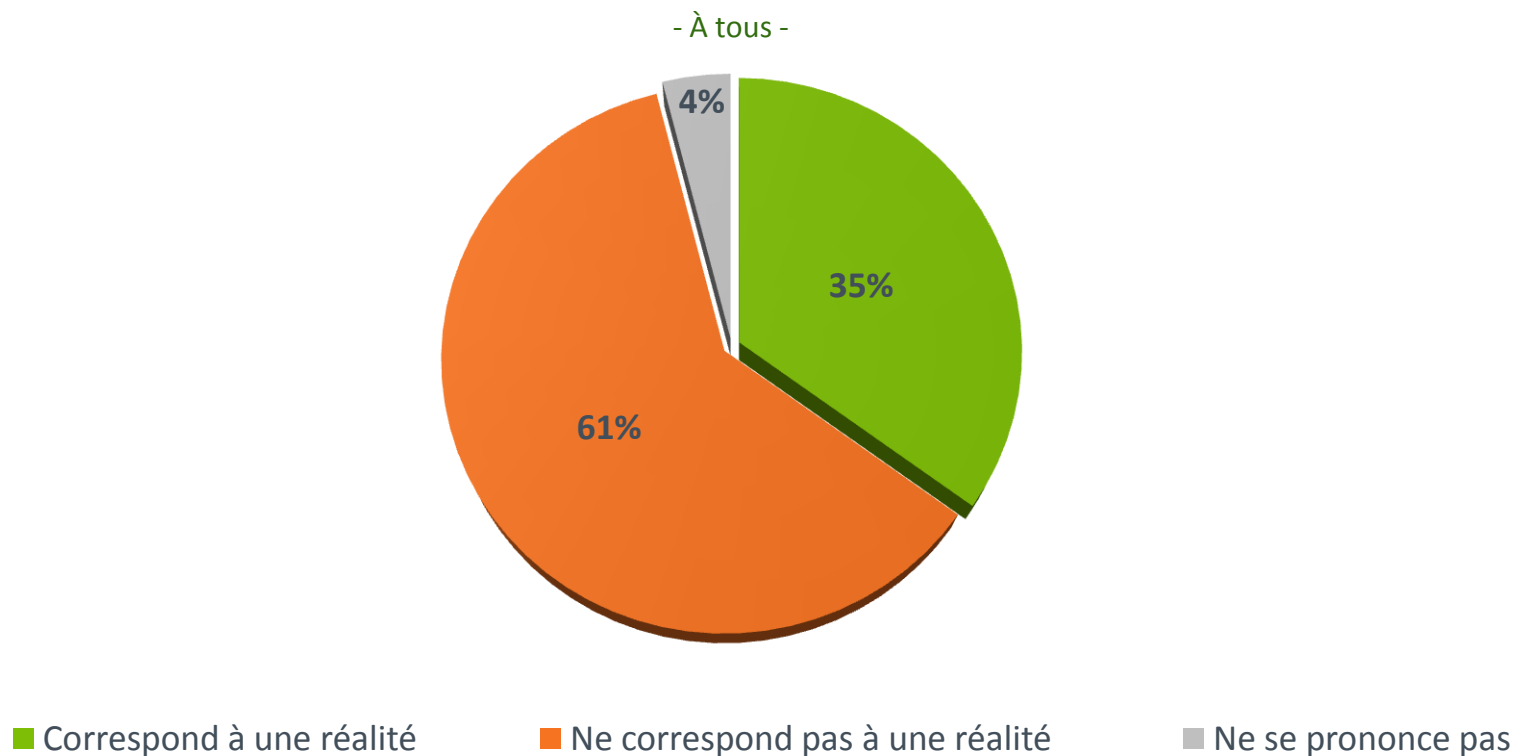
	Total	Situation familiale								Dispose de la nationalité française depuis sa naissance		Nationalité des parents à la naissance				Jugement sur le principe d'égalités des chances aujourd'hui en France		Evolution perçue de l'égalité des chances depuis l'élection de F. Hollande		
		ST Seul(e)	Seul(e) sans enfant	Seul(e) avec enfant(s)	ST En couple	En couple sans enfant	En couple avec enfant(s)	ST Sans enfant	ST Avec enfant(s)	Oui	Non (*)	Deux parents français	ST Au moins un parent étranger	Dont : un parent français, un parent étranger	Dont : deux parents étrangers (*)	Correspond à une réalité	Ne correspond pas à une réalité	Correspond plus à une réalité qu'avant	Correspond moins à une réalité qu'avant	Ne correspond ni plus, ni moins à une réalité qu'avant
Selon vous, la diversité de la population française devrait-elle être plus, moins ou ni plus, ni moins représentée qu'aujourd'hui ... ? - Au gouvernement, à l'Assemblée nationale, au Sénat																				
Plus qu'aujourd'hui	22%	28%	29%	25%	18%	18%	18%	23%	19%	24%	25%	23%	29%	31%	27%	10%	29%	37%	9%	22%
Moins qu'aujourd'hui	22%	16%	14%	30%	25%	25%	26%	20%	27%	23%	16%	24%	15%	16%	13%	30%	19%	25%	45%	17%
Ni plus, ni moins qu'aujourd'hui	53%	52%	53%	46%	54%	53%	54%	53%	53%	52%	59%	52%	53%	51%	57%	59%	51%	37%	46%	60%
Ne se prononce pas	3%	4%	5%	-	3%	4%	2%	4%	2%	1%	-	1%	3%	2%	4%	1%	-	-	-	1%
Selon vous, la diversité de la population française devrait-elle être plus, moins ou ni plus, ni moins représentée qu'aujourd'hui ... ? - Dans les organes de direction des partis politiques																				
Plus qu'aujourd'hui	21%	28%	29%	23%	17%	17%	16%	23%	17%	23%	23%	22%	28%	30%	23%	11%	28%	36%	12%	20%
Moins qu'aujourd'hui	23%	17%	15%	30%	26%	25%	27%	20%	27%	23%	17%	24%	16%	16%	15%	31%	19%	26%	45%	17%
Ni plus, ni moins qu'aujourd'hui	53%	52%	53%	46%	55%	54%	55%	54%	53%	53%	60%	53%	54%	52%	58%	58%	53%	38%	43%	61%
Ne se prononce pas	3%	3%	4%	-	3%	3%	2%	3%	2%	1%	-	1%	3%	2%	4%	1%	1%	-	-	1%

Résultats détaillés

	Total	Proximité politique											Vote au premier tour de l'élection présidentielle de 2012					
		ST Extrême-Gauche et Gauche	ST Gauche	Le Front de Gauche	Le Parti Socialiste	Europe Ecologie Les Verts	Le MoDem	ST Extrême-Droite et Droite	ST Droite	L'Union des Démocrates Indépendants (UDI)	L'UMP	Le Front National	Sans préférence partisane	Jean-Luc Mélenchon	François Hollande	François Bayrou	Nicolas Sarkozy	Marine Le Pen
Selon vous, la diversité de la population française devrait-elle être plus, moins ou ni plus, ni moins représentée qu'aujourd'hui ... ? - Au gouvernement, à l'Assemblée nationale, au Sénat																		
Plus qu'aujourd'hui	22%	49%	48%	47%	45%	61%	24%	9%	9%	9%	9%	7%	17%	48%	39%	18%	9%	6%
Moins qu'aujourd'hui	22%	6%	6%	10%	4%	7%	14%	35%	26%	19%	25%	63%	24%	8%	8%	19%	27%	56%
Ni plus, ni moins qu'aujourd'hui	53%	44%	45%	43%	50%	29%	60%	55%	64%	72%	64%	29%	56%	42%	51%	62%	63%	38%
Ne se prononce pas	3%	1%	1%	-	2%	3%	1%	1%	1%	-	2%	-	2%	2%	3%	1%	1%	-
Selon vous, la diversité de la population française devrait-elle être plus, moins ou ni plus, ni moins représentée qu'aujourd'hui ... ? - Dans les organes de direction des partis politiques																		
Plus qu'aujourd'hui	21%	45%	45%	44%	44%	57%	25%	8%	9%	11%	9%	7%	17%	43%	38%	20%	8%	5%
Moins qu'aujourd'hui	23%	6%	6%	9%	5%	7%	17%	35%	26%	19%	25%	61%	26%	8%	8%	21%	27%	56%
Ni plus, ni moins qu'aujourd'hui	53%	47%	47%	46%	50%	33%	57%	56%	64%	69%	65%	32%	55%	47%	51%	59%	63%	38%
Ne se prononce pas	3%	1%	1%	-	1%	3%	1%	1%	1%	-	1%	-	2%	2%	2%	1%	1%	-

Plus de six Français sur dix estiment que le principe de « l'égalité des chances » ne correspond pas à une réalité

On peut définir l'égalité des chances de la manière suivante : « le fait que la société offre les mêmes chances de réussir à tous les citoyens, quels que soient leur sexe, leur âge, leur origine géographique ou leur couleur de peau ». Selon vous, aujourd'hui en France, le principe de « l'égalité des chances » correspond-il à une réalité ou ne correspond-il pas à une réalité ?

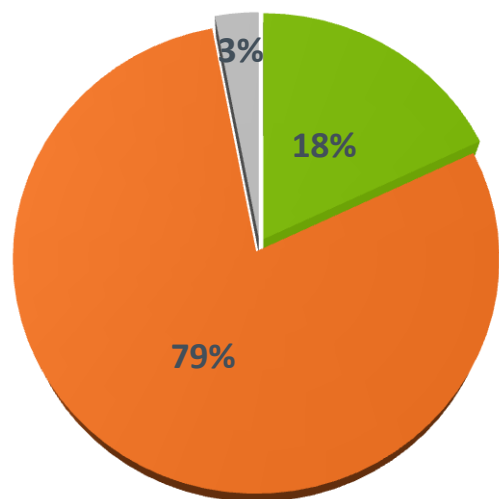


L'idée que l'égalité des chances ne correspond pas à une réalité fait consensus parmi les sympathisants de Gauche, mais pas parmi les sympathisants de Droite

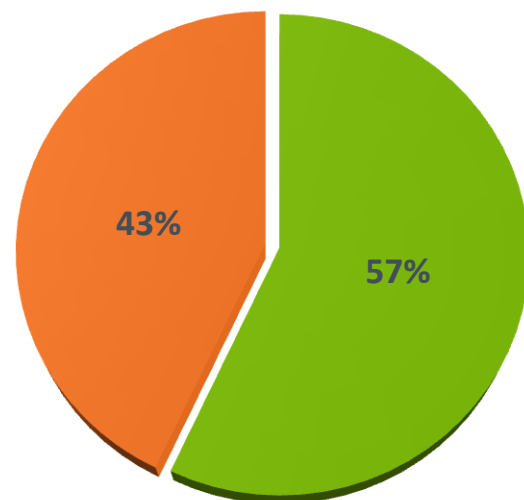
On peut définir l'égalité des chances de la manière suivante : « le fait que la société offre les mêmes chances de réussir à tous les citoyens, quels que soient leur sexe, leur âge, leur origine géographique ou leur couleur de peau ». Selon vous, aujourd'hui en France, le principe de « l'égalité des chances » correspond-il à une réalité ou ne correspond-il pas à une réalité ?

- À tous -

Sympathisants de Gauche



Sympathisants de Droite



■ Correspond à une réalité

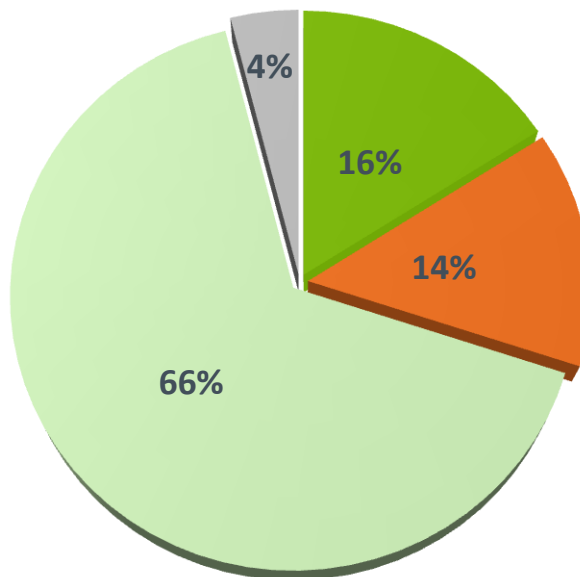
■ Ne correspond pas à une réalité

■ Ne se prononce pas

Selon deux Français sur trois, l'élection de François Hollande n'a pas eu d'impact particulier sur l'application du principe d' « égalité des chances »...

Selon vous, depuis l'élection de François Hollande à la Présidence de la République, le principe de « l'égalité des chances » correspond-il plus à une réalité que par le passé, correspond moins à une réalité que par le passé ou ne correspond ni plus ni moins à une réalité que par le passé ?

- À tous -



■ Correspond plus à une réalité que par le passé
■ Ne correspond ni plus ni moins à une réalité que par le passé

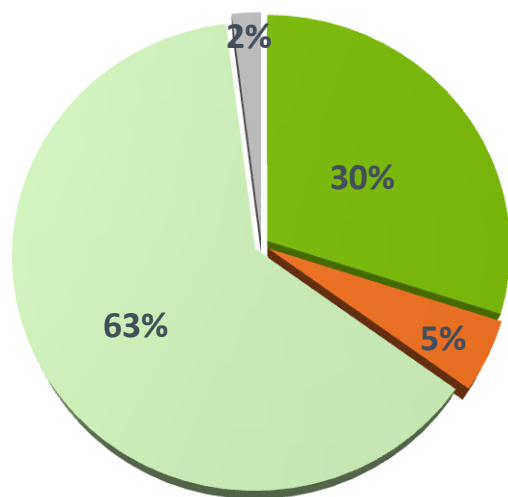
■ Correspond moins à une réalité que par le passé
■ Ne se prononce pas

... et ce constat est aussi bien partagé par les électeurs de François Hollande que par ceux de Nicolas Sarkozy au 1^{er} tour de l'élection présidentielle de 2012

Selon vous, depuis l'élection de François Hollande à la Présidence de la République, le principe de « l'égalité des chances » correspond-il plus à une réalité que par le passé, correspond moins à une réalité que par le passé ou ne correspond ni plus ni moins à une réalité que par le passé ?

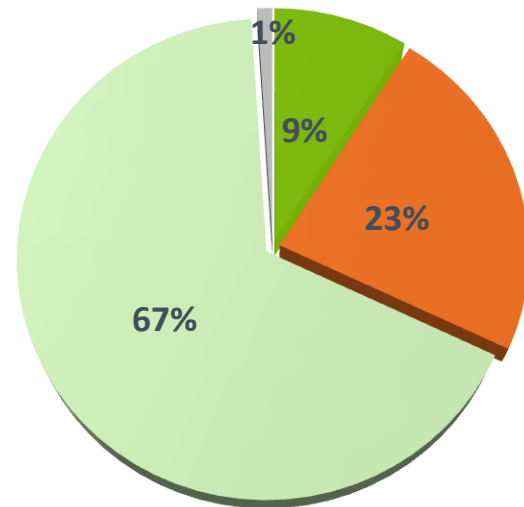
- À tous -

Électeurs de François Hollande au 1^{er} tour en 2012



- Correspond plus à une réalité que par le passé
- Ne correspond ni plus, ni moins à une réalité que par le passé

Électeurs de Nicolas Sarkozy au 1^{er} tour en 2012



- Correspond moins à une réalité que par le passé
- Ne se prononce pas

Résultats détaillés

Total	Sexe		Âge					Catégorie socio-professionnelle de l'interviewé(e)			Revenus nets mensuels du foyer					Niveau de diplôme				Région d'habitation	
	Un homme	Une femme	18-24 ans	25-34 ans	35-49 ans	50-64 ans	65 ans et plus	CSP+	CSP-	Inactifs	Moins de 1 200 euros	1 200 à moins de 2 300 euros	2 300 à moins de 3 500 euros	3 500 à 5 000 euros	Plus de 5 000 euros	Inférieur au Bac	Bac	Bac + 2	Supérieur à Bac + 2	Région parisienne	Province

On peut définir l'égalité des chances de la manière suivante : « le fait que la société offre les mêmes chances de réussir à tous les citoyens, quels que soient leur sexe, leur âge, leur origine géographique ou leur couleur de peau ». Selon vous, aujourd'hui en France, le principe de « l'égalité des chances » correspond-il à une réalité ou ne correspond-il pas à une réalité ?

Correspond à une réalité	35%	41%	30%	47%	26%	30%	35%	43%	38%	30%	38%	25%	32%	38%	39%	48%	33%	33%	30%	43%	39%	34%
Ne correspond pas à une réalité	61%	57%	64%	41%	67%	67%	62%	56%	59%	67%	57%	67%	65%	59%	59%	49%	62%	64%	67%	53%	56%	62%
Ne se prononce pas	4%	2%	6%	13%	8%	3%	3%	-	3%	3%	5%	7%	3%	3%	2%	3%	5%	4%	4%	4%	5%	4%

Selon vous, depuis l'élection de François Hollande à la Présidence de la République, le principe de « l'égalité des chances » correspond-il plus à une réalité que par le passé, correspond moins à une réalité que par le passé ou ne correspond ni plus ni moins à une réalité que par le passé ?

Correspond plus à une réalité que par le passé	16%	19%	14%	21%	14%	12%	20%	18%	15%	15%	18%	13%	14%	21%	18%	23%	15%	15%	16%	19%	20%	15%
Correspond moins à une réalité que par le passé	14%	12%	16%	14%	15%	13%	14%	14%	14%	15%	13%	14%	16%	14%	12%	6%	13%	20%	10%	14%	13%	14%
Ne correspond ni plus, ni moins à une réalité que par le passé	66%	67%	65%	58%	63%	72%	64%	67%	67%	66%	65%	69%	67%	62%	68%	68%	69%	62%	70%	64%	62%	67%
Ne se prononce pas	4%	2%	5%	7%	8%	3%	2%	2%	3%	3%	4%	4%	4%	3%	2%	3%	4%	4%	4%	4%	6%	3%

Résultats détaillés

Total	Situation familiale							Dispose de la nationalité française depuis sa naissance		Nationalité des parents à la naissance					Jugement sur le principe d'égalités des chances aujourd'hui en France		Evolution perçue de l'égalité des chances depuis l'élection de F. Hollande		
	ST Seul(e)	Seul(e) sans enfant	Seul(e) avec enfant(s)	ST En couple	En couple sans enfant	En couple avec enfant(s)	ST Sans enfant	ST Avec enfant(s)	Oui	Non (*)	Deux parents français	ST Au moins un parent étranger	Dont : un parent français, un parent étranger	Dont : deux parents étrangers (*)	Correspond à une réalité	Ne correspond pas à une réalité	Correspond plus à une réalité qu'avant	Correspond moins à une réalité qu'avant	Ne correspond ni plus, ni moins à une réalité qu'avant

On peut définir l'égalité des chances de la manière suivante : « le fait que la société offre les mêmes chances de réussir à tous les citoyens, quels que soient leur sexe, leur âge, leur origine géographique ou leur couleur de peau ». Selon vous, aujourd'hui en France, le principe de « l'égalité des chances » correspond-il à une réalité ou ne correspond-il pas à une réalité ?

Correspond à une réalité	35%	33%	36%	19%	37%	39%	34%	37%	31%	37%	45%	36%	39%	32%	51%			43%	43%	34%
Ne correspond pas à une réalité	61%	60%	57%	81%	61%	58%	64%	57%	67%	62%	55%	62%	61%	68%	49%			55%	56%	66%
Ne se prononce pas	4%	6%	8%	-	3%	3%	2%	5%	2%	1%	-	2%	-	-	-			2%	1%	1%

Selon vous, depuis l'élection de François Hollande à la Présidence de la République, le principe de « l'égalité des chances » correspond-il plus à une réalité que par le passé, correspond moins à une réalité que par le passé ou ne correspond ni plus ni moins à une réalité que par le passé ?

Correspond plus à une réalité que par le passé	16%	14%	15%	12%	17%	18%	17%	17%	16%	17%	13%	17%	17%	20%	12%	20%	15%			
Correspond moins à une réalité que par le passé	14%	13%	13%	18%	14%	14%	14%	14%	15%	14%	21%	14%	14%	12%	18%	17%	13%			
Ne correspond ni plus, ni moins à une réalité que par le passé	66%	67%	67%	69%	65%	64%	67%	65%	67%	68%	66%	68%	69%	67%	71%	63%	72%			
Ne se prononce pas	4%	5%	6%	1%	3%	4%	2%	5%	2%	1%	-	1%	-	-	-	-	1%			

Résultats détaillés

	Total	Proximité politique											Vote au premier tour de l'élection présidentielle de 2012				
		ST Extrême-Gauche et Gauche	ST Gauche	Le Front de Gauche	Le Parti Socialiste	Europe Ecologie Les Verts	Le MoDem	ST Extrême-Droite et Droite	ST Droite	L'Union des Démocrates Indépendants (UDI)	L'UMP	Le Front National	Sans préférence partisane	Jean-Luc Mélenchon	François Hollande	François Bayrou	Nicolas Sarkozy

On peut définir l'égalité des chances de la manière suivante : « le fait que la société offre les mêmes chances de réussir à tous les citoyens, quels que soient leur sexe, leur âge, leur origine géographique ou leur couleur de peau ». Selon vous, aujourd'hui en France, le principe de « l'égalité des chances » correspond-il à une réalité ou ne correspond-il pas à une réalité ?

Correspond à une réalité	35%	18%	18%	14%	18%	25%	37%	54%	57%	55%	56%	45%	34%	20%	22%	35%	55%	47%
Ne correspond pas à une réalité	61%	79%	79%	78%	82%	72%	63%	46%	43%	45%	43%	54%	64%	74%	77%	64%	45%	53%
Ne se prononce pas	4%	2%	3%	7%	1%	3%	-	-	-	-	1%	-	2%	6%	2%	2%	-	-

Selon vous, depuis l'élection de François Hollande à la Présidence de la République, le principe de « l'égalité des chances » correspond-il plus à une réalité que par le passé, correspond moins à une réalité que par le passé ou ne correspond ni plus ni moins à une réalité que par le passé ?

Correspond plus à une réalité que par le passé	16%	30%	32%	19%	37%	31%	11%	12%	10%	5%	11%	17%	12%	18%	30%	11%	9%	17%
Correspond moins à une réalité que par le passé	14%	2%	2%	3%	1%	5%	12%	20%	20%	19%	21%	19%	19%	4%	5%	14%	23%	20%
Ne correspond ni plus, ni moins à une réalité que par le passé	66%	67%	65%	77%	62%	61%	78%	68%	69%	76%	68%	64%	67%	76%	63%	74%	67%	63%
Ne se prononce pas	4%	1%	1%	2%	-	3%	-	1%	1%	-	1%	-	2%	2%	2%	1%	1%	-