



## La perception du climat de la campagne pour l'élection présidentielle 2012

Rapport rédigé par :

Jean-Daniel Lévy, Directeur du Département Politique-Opinion

Marion Desreumaux, Chef de groupe au Département Politique-Opinion

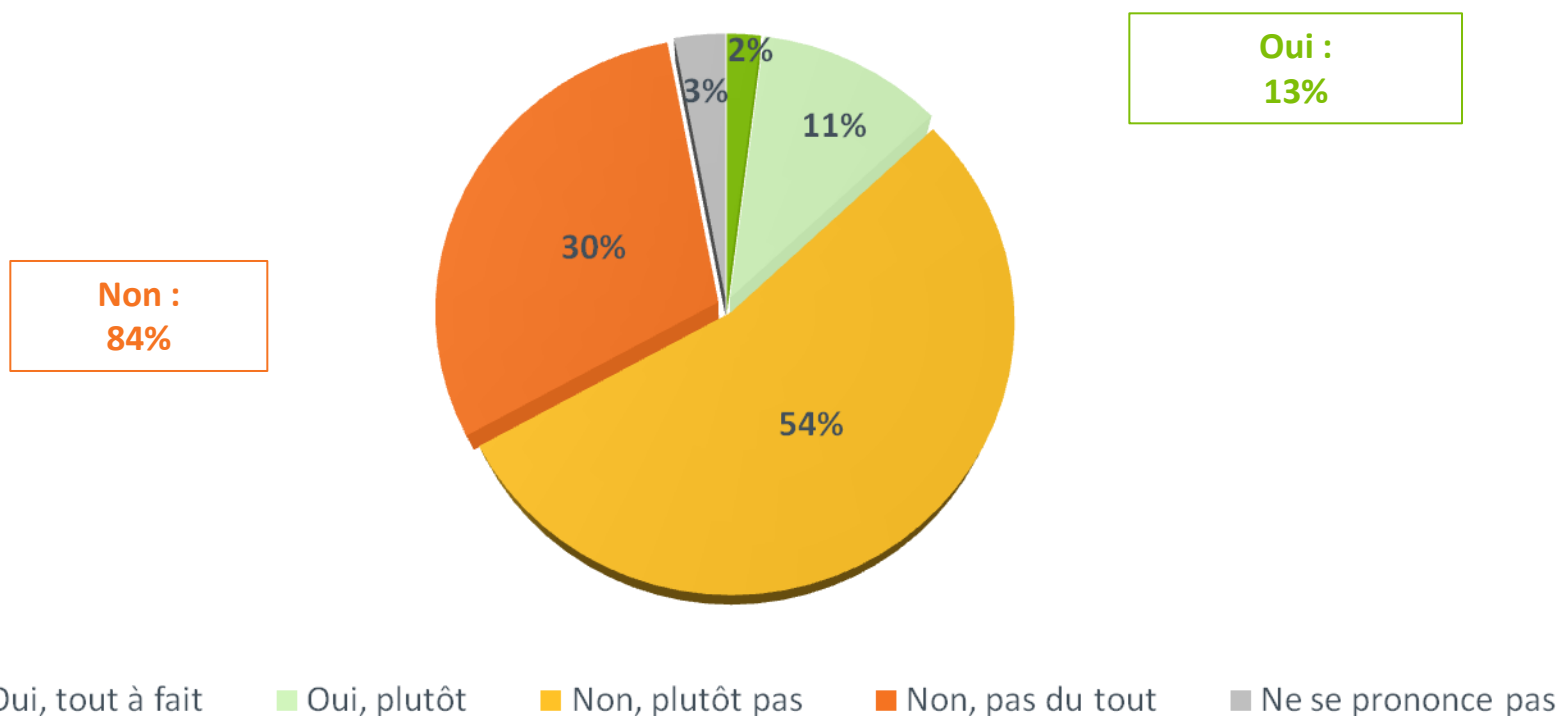
Gaspard Lancrey-Javal, Chargé d'études au Département Politique-Opinion

# Méthodologie d'enquête

- *Enquête réalisée en ligne du 06 au 09 janvier 2012.*
- *Echantillon de 1602 individus représentatifs de la population française âgée de 18 ans et plus, à partir de l'access panel Harris Interactive.*
- *Méthode des quotas et redressement appliquée aux variables suivantes : sexe, âge, catégorie socioprofessionnelle et région de l'interviewé(e).*
- *Aide à la lecture : les chiffres sur fond vert sont ceux qui apparaissent le plus significativement au dessus du chiffre auprès de l'ensemble de la population interrogée tandis que les chiffres sur fond orange sont ceux qui apparaissent le plus significativement en-dessous.*

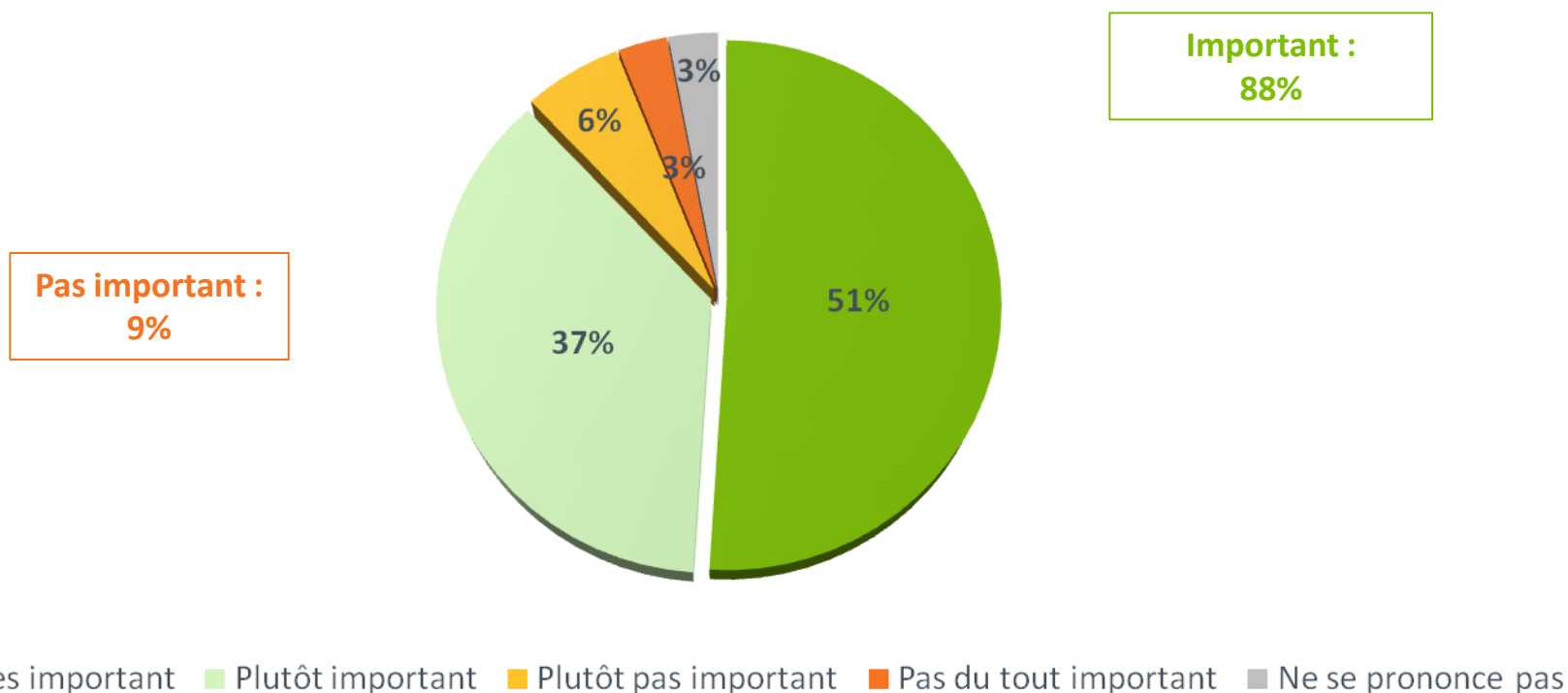
# Une large majorité de Français s'attend à ce que la campagne présidentielle ne se déroule pas dans un climat respectueux

*Pensez-vous que la campagne pour l'élection présidentielle de 2012 va se dérouler dans un climat où les candidats se montrent respectueux les uns envers les autres ?*



## Pourtant, près de neuf Français sur dix accordent de l'importance au fait que les candidats se montrent respectueux les uns envers les autres

*Et considérez-vous comme tout à fait, plutôt, plutôt pas ou pas du tout important que les candidats se montrent respectueux les uns envers les autres dans le cadre de la campagne pour l'élection présidentielle de 2012 ?*



# Résultats détaillés

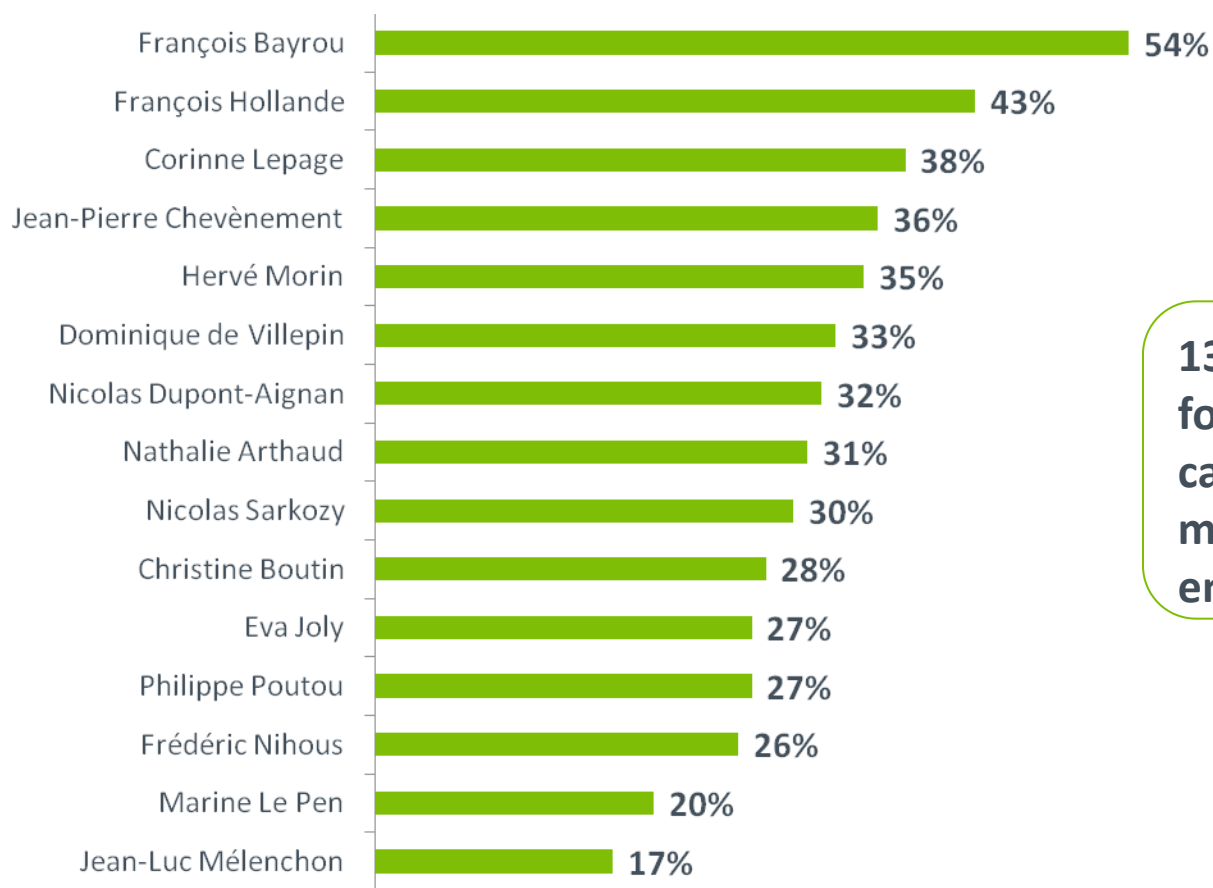
	Total	Sexe		Age					Catégories socio-professionnelles			Région d'habitation	
		Un homme	Une femme	18-24 ans	25-34 ans	35-49 ans	50-64 ans	65 ans et plus	CSP+	CSP-	Inactifs	Paris	Province
<b>Pensez-vous que la campagne pour l'élection présidentielle de 2012 va se dérouler dans un climat où les candidats se montrent respectueux les uns envers les autres ?</b>													
<b>ST Oui</b>	<b>13%</b>	<b>15%</b>	<b>10%</b>	<b>16%</b>	<b>8%</b>	<b>13%</b>	<b>12%</b>	<b>14%</b>	<b>11%</b>	<b>12%</b>	<b>14%</b>	<b>10%</b>	<b>13%</b>
Oui, tout à fait	2%	2%	1%	-	1%	1%	2%	3%	2%	2%	2%	1%	2%
Oui, plutôt	11%	13%	9%	16%	7%	12%	10%	10%	10%	11%	12%	9%	11%
<b>ST Non</b>	<b>84%</b>	<b>83%</b>	<b>85%</b>	<b>76%</b>	<b>87%</b>	<b>84%</b>	<b>85%</b>	<b>85%</b>	<b>86%</b>	<b>84%</b>	<b>83%</b>	<b>85%</b>	<b>84%</b>
Non, plutôt pas	54%	51%	57%	44%	59%	53%	53%	57%	56%	52%	54%	57%	53%
Non, pas du tout	30%	32%	29%	32%	28%	31%	32%	28%	31%	32%	29%	28%	31%
Ne se prononce pas	3%	2%	4%	8%	6%	3%	2%	1%	3%	3%	3%	5%	3%
<b>Et considérez-vous comme tout à fait, plutôt, plutôt pas ou pas du tout important que les candidats se montrent respectueux les uns envers les autres dans le cadre de la campagne pour l'élection présidentielle de 2012 ?</b>													
<b>ST Important</b>	<b>88%</b>	<b>83%</b>	<b>92%</b>	<b>90%</b>	<b>90%</b>	<b>88%</b>	<b>85%</b>	<b>86%</b>	<b>88%</b>	<b>89%</b>	<b>86%</b>	<b>85%</b>	<b>88%</b>
Tout à fait important	51%	44%	57%	53%	50%	45%	53%	55%	48%	48%	55%	50%	51%
Plutôt important	37%	39%	35%	37%	40%	43%	33%	31%	40%	41%	32%	36%	37%
<b>ST Pas important</b>	<b>9%</b>	<b>15%</b>	<b>5%</b>	<b>4%</b>	<b>6%</b>	<b>10%</b>	<b>13%</b>	<b>12%</b>	<b>10%</b>	<b>8%</b>	<b>10%</b>	<b>11%</b>	<b>9%</b>
Plutôt pas important	6%	10%	3%	2%	4%	6%	8%	9%	7%	5%	7%	7%	6%
Pas du tout important	3%	5%	2%	2%	2%	3%	4%	3%	3%	3%	3%	4%	3%
Ne se prononce pas	3%	2%	3%	6%	5%	2%	2%	1%	2%	2%	3%	4%	2%

# Résultats détaillés

	Total	Proximité politique												Pronostic sur l'aspect respectueux du climat de campagne		Importance accordée à un climat de campagne respectueux	
		Sous-total Extrême Gauche et Gauche	Dont Extrême Gauche	Dont Gauche	Front de Gauche	Parti Socialiste	Europe Ecologie – Les Verts	MoDem	Sous total Extrême Droite et Droite	Dont Droite	UMP	Dont Extrême Droite	Sans préférence partisane	ST Oui	ST Non	ST Important	ST Pas important
<b>Pensez-vous que la campagne pour l'élection présidentielle de 2012 va se dérouler dans un climat où les candidats se montrent respectueux les uns envers les autres ?</b>																	
<b>ST Oui</b>	<b>13%</b>	<b>13%</b>	<b>8%</b>	<b>13%</b>	<b>13%</b>	<b>15%</b>	<b>9%</b>	<b>16%</b>	<b>17%</b>	<b>19%</b>	<b>20%</b>	<b>12%</b>	<b>11%</b>			<b>13%</b>	<b>12%</b>
Oui, tout à fait	2%	2%	2%	2%	5%	2%	2%	-	2%	2%	2%	1%	2%			2%	2%
Oui, plutôt	11%	11%	6%	11%	8%	13%	6%	16%	15%	17%	18%	11%	9%			11%	10%
<b>ST Non</b>	<b>84%</b>	<b>86%</b>	<b>92%</b>	<b>86%</b>	<b>87%</b>	<b>84%</b>	<b>91%</b>	<b>84%</b>	<b>81%</b>	<b>81%</b>	<b>79%</b>	<b>83%</b>	<b>88%</b>			<b>86%</b>	<b>85%</b>
Non, plutôt pas	54%	58%	62%	58%	56%	58%	56%	50%	53%	57%	57%	44%	50%			56%	53%
Non, pas du tout	30%	28%	30%	28%	31%	25%	34%	34%	28%	24%	23%	39%	38%			31%	32%
Ne se prononce pas	3%	1%	-	1%	-	1%	1%	-	2%	-	1%	5%	-			1%	3%
<b>Et considérez-vous comme tout à fait, plutôt, plutôt pas ou pas du tout important que les candidats se montrent respectueux les uns envers les autres dans le cadre de la campagne pour l'élection présidentielle de 2012 ?</b>																	
<b>ST Important</b>	<b>88%</b>	<b>87%</b>	<b>75%</b>	<b>88%</b>	<b>77%</b>	<b>91%</b>	<b>88%</b>	<b>91%</b>	<b>88%</b>	<b>91%</b>	<b>91%</b>	<b>78%</b>	<b>92%</b>	<b>91%</b>	<b>90%</b>		
Tout à fait important	51%	49%	35%	50%	27%	54%	60%	54%	54%	57%	56%	46%	53%	47%	53%		
Plutôt important	37%	38%	40%	37%	50%	37%	28%	36%	34%	35%	35%	32%	39%	44%	37%		
<b>ST Pas important</b>	<b>9%</b>	<b>12%</b>	<b>25%</b>	<b>12%</b>	<b>23%</b>	<b>8%</b>	<b>11%</b>	<b>9%</b>	<b>11%</b>	<b>7%</b>	<b>8%</b>	<b>22%</b>	<b>7%</b>	<b>9%</b>	<b>10%</b>		
Plutôt pas important	6%	9%	17%	9%	15%	7%	7%	7%	8%	5%	6%	14%	4%	7%	6%		
Pas du tout important	3%	3%	8%	3%	8%	1%	4%	3%	4%	2%	2%	7%	3%	2%	3%		
Ne se prononce pas	3%	1%	-	1%	-	1%	1%	-	1%	1%	1%	-	-	-	-		

# Tableau récapitulatif – À qui les Français font-ils confiance pour se montrer respectueux envers les autres candidats ?

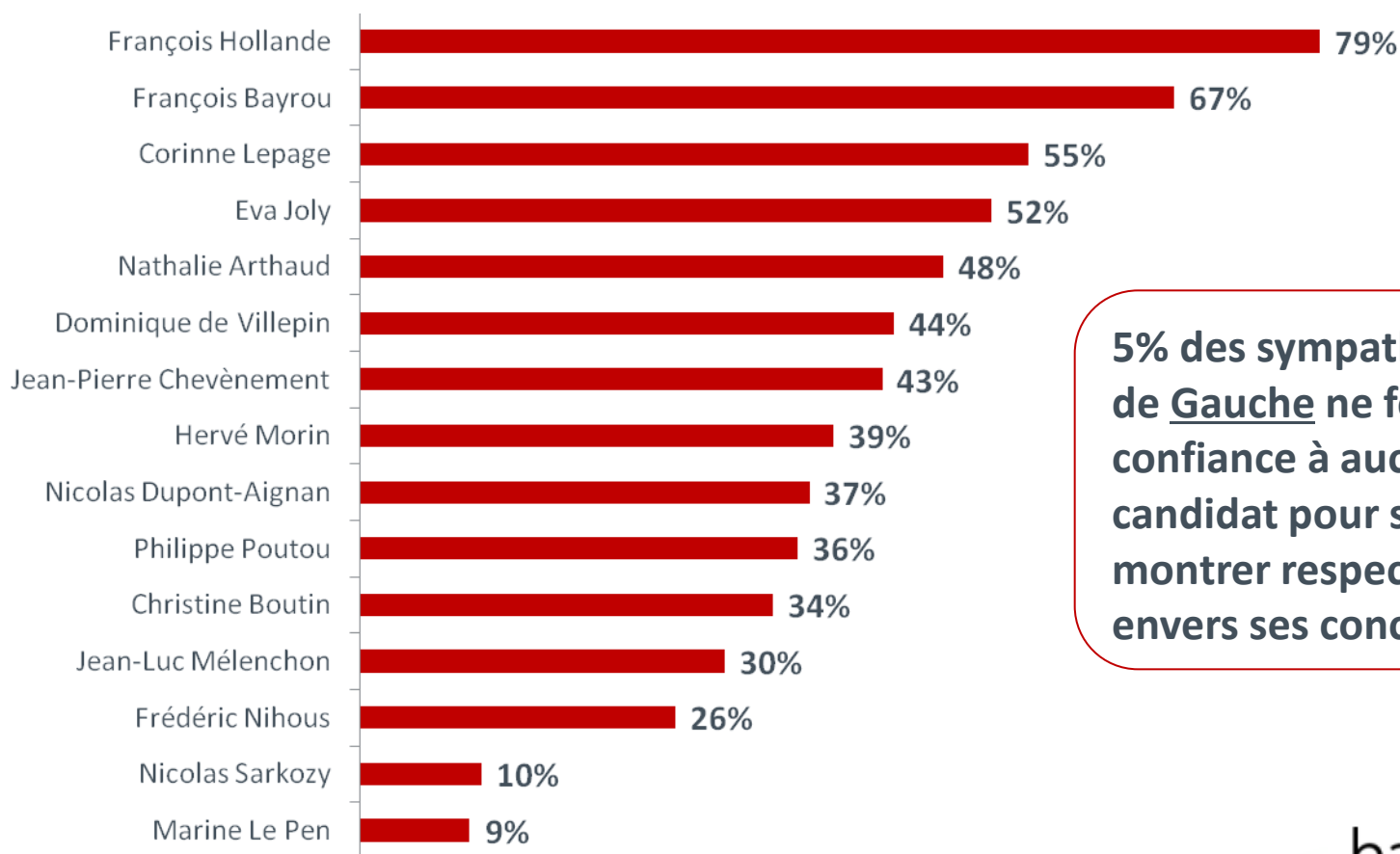
Faites-vous tout à fait, plutôt, plutôt pas ou pas du tout confiance à chacun des candidats suivants à l'élection présidentielle de 2012 pour qu'il se montre respectueux envers les autres candidats dans le cadre de la campagne ? – en % de « **Confiance** »



**13% des Français ne font confiance à aucun candidat pour se montrer respectueux envers ses concurrents**

## Tableau récapitulatif – À qui les sympathisants de Gauche font-ils confiance pour se montrer respectueux envers les autres candidats ?

Faites-vous tout à fait, plutôt, plutôt pas ou pas du tout confiance à chacun des candidats suivants à l'élection présidentielle de 2012 pour qu'il se montre respectueux envers les autres candidats dans le cadre de la campagne ? – en % de « **Confiance** »

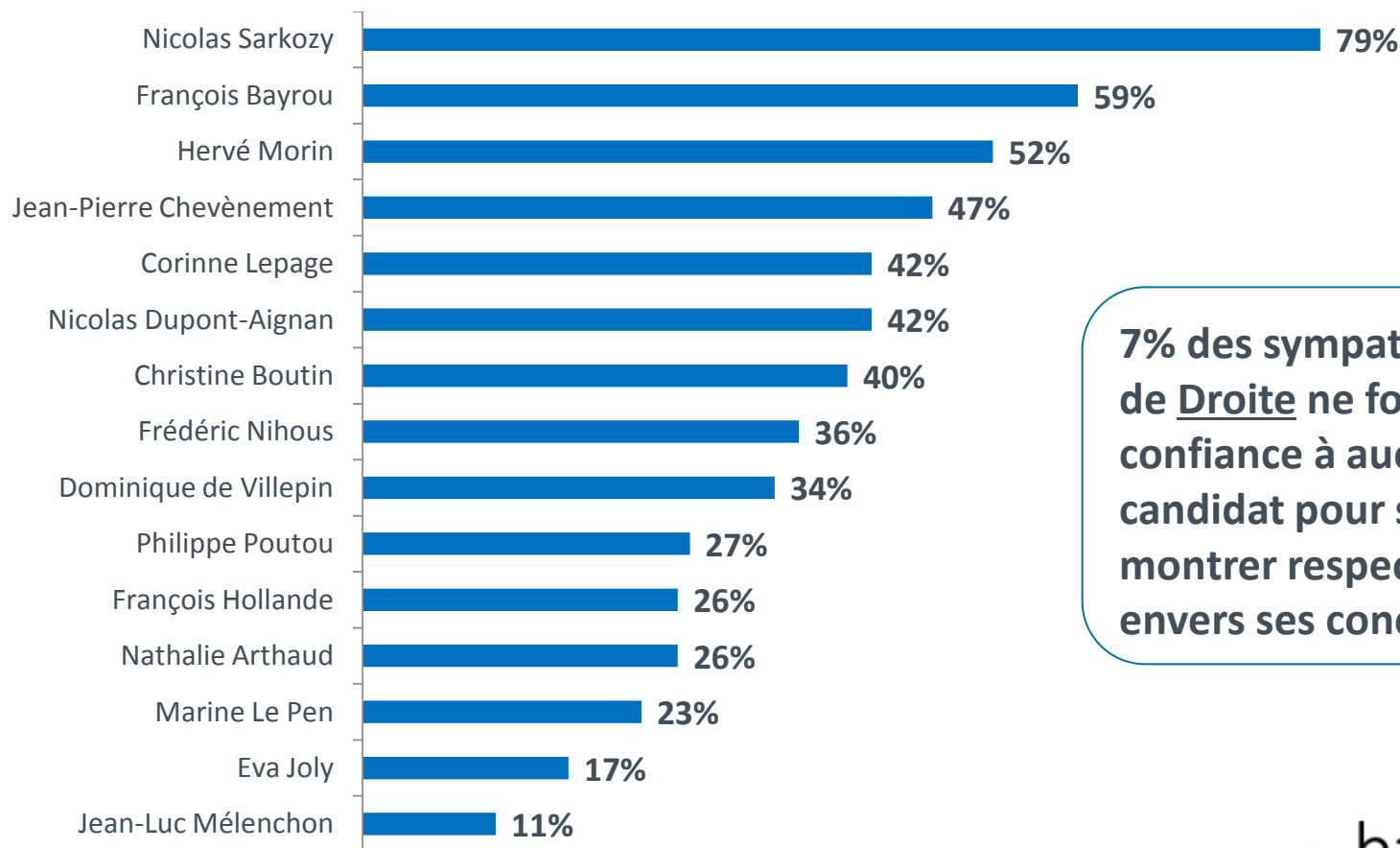


**5% des sympathisants de Gauche ne font confiance à aucun candidat pour se montrer respectueux envers ses concurrents**



## Tableau récapitulatif – À qui les sympathisants de Droite font-ils confiance pour se montrer respectueux envers les autres candidats ?

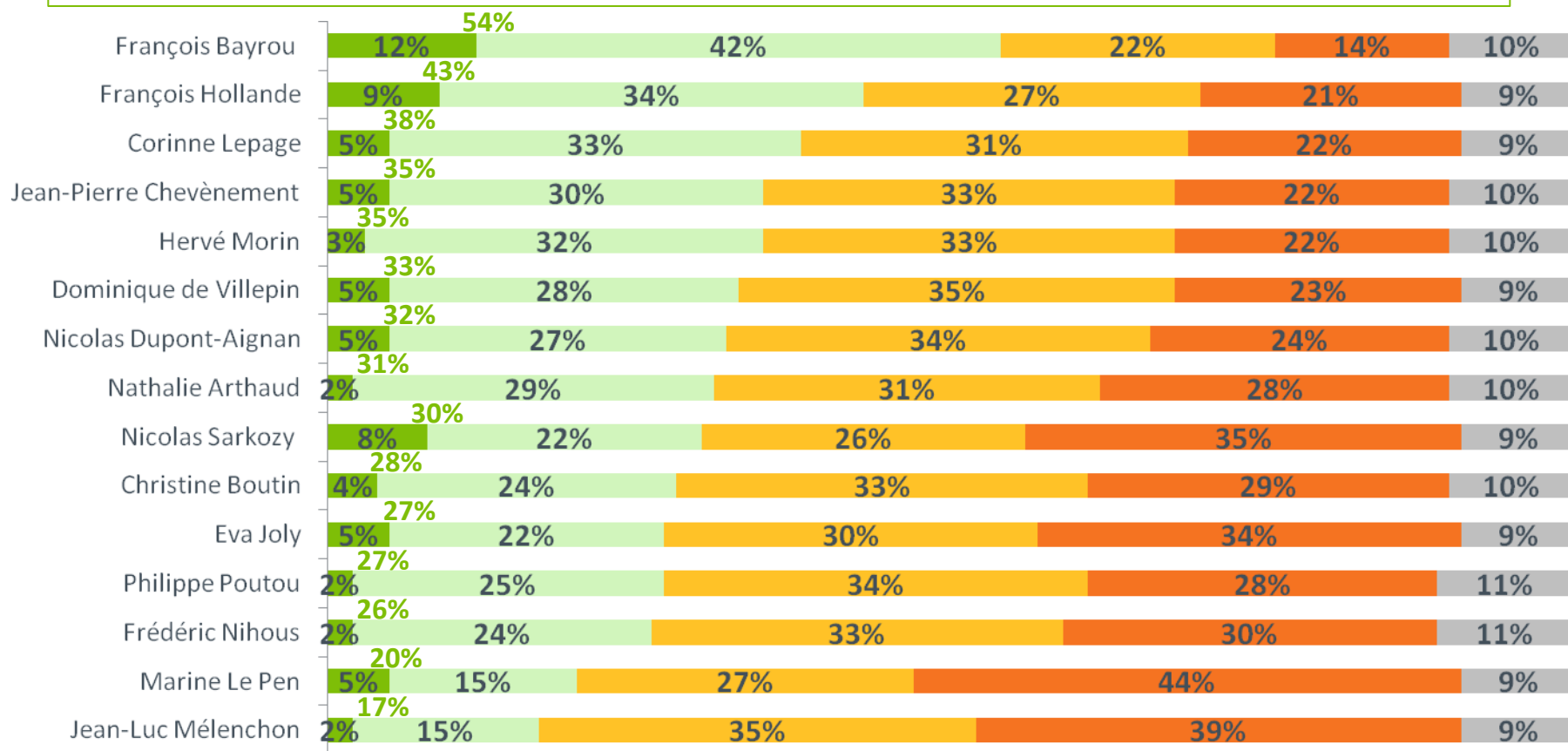
Faites-vous tout à fait, plutôt, plutôt pas ou pas du tout confiance à chacun des candidats suivants à l'élection présidentielle de 2012 pour qu'il se montre respectueux envers les autres candidats dans le cadre de la campagne ? – en % de « **Confiance** »



**7% des sympathisants de Droite ne font confiance à aucun candidat pour se montrer respectueux envers ses concurrents**

# Résultats complets – À qui les Français font-ils confiance pour se montrer respectueux envers leurs adversaires politiques ?

*Faites-vous tout à fait, plutôt, plutôt pas ou pas du tout confiance à chacun des candidats suivants à l'élection présidentielle de 2012 pour qu'il se montre respectueux envers les autres candidats dans le cadre de la campagne ?*



■ Tout à fait confiance  
 ■ Plutôt confiance  
 ■ Plutôt pas confiance  
 ■ Pas du tout confiance  
 ■ Ne se prononce pas

# Résultats détaillés – tableau récapitulatif

	Total	Sexe		Age					Catégories socio-professionnelles			Région d'habitation	
		Un homme	Une femme	18-24 ans	25-34 ans	35-49 ans	50-64 ans	65 ans et plus	CSP+	CSP-	Inactifs	Paris	Province
Faites-vous tout à fait, plutôt, plutôt pas ou pas du tout confiance à chacun des candidats suivants à l'élection présidentielle de 2012 pour qu'il se montre respectueux envers les autres candidats dans le cadre de la campagne ? - ST Confiance													
François Bayrou	54%	63%	46%	48%	50%	48%	55%	68%	58%	47%	58%	52%	55%
François Hollande	43%	47%	39%	55%	35%	38%	46%	44%	45%	38%	44%	36%	44%
Corinne Lepage	38%	46%	31%	33%	30%	37%	39%	46%	47%	29%	38%	35%	38%
Jean-Pierre Chevènement	36%	43%	28%	36%	27%	30%	39%	45%	41%	25%	40%	33%	36%
Hervé Morin	35%	43%	28%	34%	28%	35%	32%	45%	40%	29%	37%	35%	35%
Dominique de Villepin	33%	39%	27%	29%	34%	31%	34%	35%	35%	32%	33%	32%	33%
Nicolas Dupont-Aignan	32%	40%	25%	29%	29%	30%	32%	40%	34%	27%	35%	31%	32%
Nathalie Arthaud	31%	32%	29%	29%	36%	32%	28%	28%	36%	30%	27%	29%	31%
Nicolas Sarkozy	30%	34%	25%	20%	23%	24%	29%	46%	26%	23%	37%	28%	30%
Christine Boutin	28%	35%	22%	27%	16%	25%	28%	41%	32%	19%	32%	26%	29%
Eva Joly	27%	31%	24%	25%	28%	28%	27%	27%	32%	22%	28%	25%	28%
Philippe Poutou	27%	31%	23%	26%	30%	26%	24%	27%	29%	24%	27%	28%	27%
Frédéric Nihous	26%	30%	23%	26%	28%	25%	24%	30%	29%	24%	27%	25%	27%
Marine Le Pen	20%	24%	17%	9%	12%	19%	26%	28%	16%	21%	23%	17%	21%
Jean-Luc Mélenchon	17%	20%	15%	20%	11%	17%	21%	17%	16%	18%	18%	17%	17%

# Résultats détaillés – tableau récapitulatif

	Total	Proximité politique												Pronostic sur l'aspect respectueux du climat de campagne		Importance accordée à un climat de campagne respectueux	
		Sous-total Extrême Gauche et Gauche	Dont Extrême Gauche	Dont Gauche	Front de Gauche	Parti Socialiste	Europe Ecologie – Les Verts	MoDem	Sous total Extrême Droite et Droite	Dont Droite	UMP	Dont Extrême Droite	Sans préférence partisane	ST Oui	ST Non	ST Important	ST Pas important
Faites-vous tout à fait, plutôt, plutôt pas ou pas du tout confiance à chacun des candidats suivants à l'élection présidentielle de 2012 pour qu'il se montre respectueux envers les autres candidats dans le cadre de la campagne ? - ST Confiance																	
François Bayrou	54%	66%	45%	67%	60%	69%	70%	92%	57%	59%	60%	52%	45%	66%	54%	56%	54%
François Hollande	43%	77%	45%	79%	67%	83%	77%	62%	25%	26%	24%	23%	27%	62%	41%	44%	42%
Corinne Lepage	38%	53%	29%	55%	49%	55%	59%	51%	39%	42%	39%	30%	29%	50%	37%	39%	39%
Jean-Pierre Chevènement	36%	42%	22%	43%	50%	39%	50%	45%	43%	47%	45%	34%	31%	45%	35%	36%	35%
Hervé Morin	35%	38%	26%	39%	30%	38%	51%	44%	49%	52%	49%	40%	28%	50%	34%	36%	37%
Dominique de Villepin	33%	42%	18%	44%	39%	46%	42%	51%	35%	34%	31%	36%	26%	48%	32%	33%	39%
Nicolas Dupont-Aignan	32%	36%	26%	37%	35%	35%	45%	39%	42%	42%	39%	43%	27%	49%	31%	33%	37%
Nathalie Arthaud	31%	47%	40%	48%	48%	44%	63%	36%	26%	26%	27%	25%	26%	41%	30%	31%	31%
Nicolas Sarkozy	30%	10%	8%	10%	7%	11%	6%	24%	70%	79%	87%	44%	20%	49%	28%	31%	23%
Christine Boutin	28%	34%	23%	34%	36%	33%	37%	39%	36%	40%	39%	26%	21%	45%	27%	29%	28%
Eva Joly	27%	51%	39%	52%	53%	46%	74%	27%	15%	17%	15%	8%	20%	35%	27%	28%	30%
Philippe Poutou	27%	37%	41%	36%	46%	34%	37%	40%	26%	27%	29%	24%	23%	41%	25%	27%	31%
Frédéric Nihous	26%	26%	28%	26%	22%	28%	25%	35%	36%	36%	36%	35%	24%	42%	25%	27%	25%
Marine Le Pen	20%	10%	18%	9%	6%	11%	5%	26%	40%	23%	22%	83%	18%	30%	19%	20%	27%
Jean-Luc Mélenchon	17%	29%	19%	30%	69%	22%	30%	16%	12%	11%	11%	17%	14%	32%	16%	18%	16%