

L'image d'Anne Sinclair auprès des Français



Rapport rédigé par :

Jean-Daniel Lévy, Directeur du Département Opinion & Corporate

Marion Desreumaux, Chef de Groupe au Département Opinion & Corporate

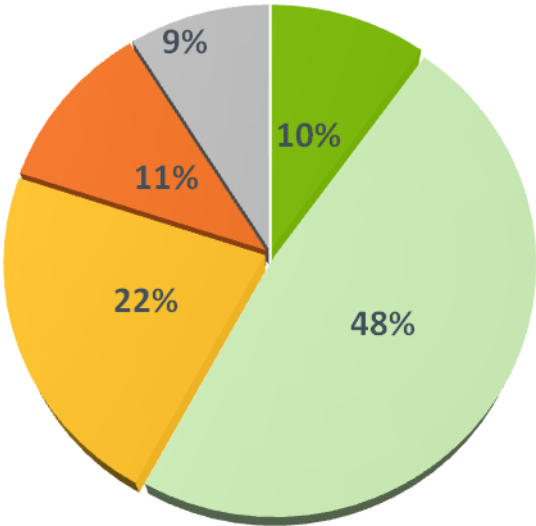
Méthodologie d'enquête

- *Enquête réalisée en ligne du 25 au 29 août 2011.*
- *Echantillon de 1318 individus représentatifs de la population française âgée de 18 ans et plus, à partir de l'access panel Harris Interactive.*
- *Méthode des quotas et redressement appliquée aux variables suivantes : sexe, âge, catégorie socioprofessionnelle et région de l'interviewé(e).*

Anne Sinclair bénéficie d'une image plutôt positive auprès des Français

Avez-vous une très bonne opinion, une assez bonne opinion, une assez mauvaise opinion ou une très mauvaise opinion d'Anne Sinclair ?

Non :
33%



Oui :
58%
Hommes : 57%
Femmes : 59%

■ Une très bonne opinion
■ Une très mauvaise opinion

■ Une assez bonne opinion
■ Ne se prononce pas

■ Une assez mauvaise opinion

Résultats détaillés

	Total	SEXE		AGE				CSP			Lieu d'habitation	
		Un homme	Une femme	18-24 ans	25-34 ans	35-49 ans	50 ans et plus	CSP+	CSP-	Inactifs	Région Parisienne	Province
Avez-vous une très bonne opinion, une assez bonne opinion, une assez mauvaise opinion ou une très mauvaise opinion d'Anne Sinclair ?												
Une bonne opinion	58%	57%	59%	72%	60%	58%	53%	59%	59%	56%	59%	58%
Très bonne opinion	10%	10%	10%	11%	5%	10%	11%	11%	6%	12%	12%	9%
Assez bonne opinion	48%	47%	49%	61%	55%	48%	42%	48%	53%	44%	47%	49%
Une mauvaise opinion	33%	35%	32%	19%	28%	35%	39%	33%	30%	36%	30%	34%
Assez mauvaise opinion	22%	22%	22%	15%	20%	25%	23%	23%	20%	22%	20%	22%
Très mauvaise opinion	11%	13%	10%	4%	8%	10%	16%	10%	10%	14%	10%	12%
Ne se prononce pas	9%	8%	9%	9%	12%	7%	8%	8%	11%	8%	11%	8%

Résultats détaillés

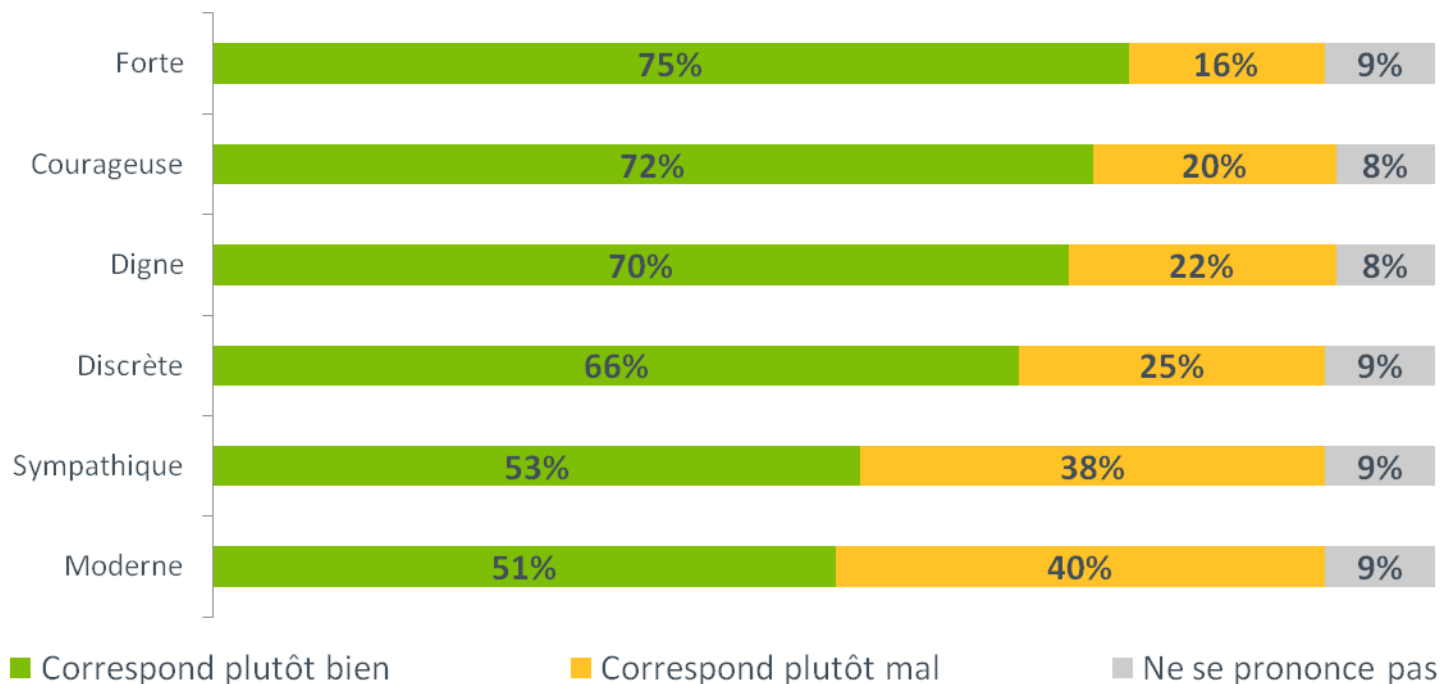
	Total	Situation maritale						Compréhension de l'attitude d'Anne Sinclair pendant "l'affaire DSK"					
		En couple	Marié(e)	En couple / Concubinage	Seul(e)	Célibataire	Divorcé(e)	Comprend bien	Comprend très bien	Comprend assez bien	Comprend mal	Comprend assez mal	Comprend très mal
Avez-vous une très bonne opinion, une assez bonne opinion, une assez mauvaise opinion ou une très mauvaise opinion d'Anne Sinclair ?													
Une bonne opinion	58%	58%	55%	63%	59%	62%	52%	85%	90%	82%	29%	42%	13%
Très bonne opinion	10%	10%	10%	9%	10%	9%	12%	17%	42%	6%	1%	1%	2%
Assez bonne opinion	48%	48%	45%	54%	49%	53%	40%	68%	48%	76%	28%	41%	11%
Une mauvaise opinion	33%	35%	39%	28%	31%	27%	41%	11%	8%	13%	67%	53%	84%
Assez mauvaise opinion	22%	22%	24%	18%	23%	20%	30%	9%	5%	11%	41%	46%	35%
Très mauvaise opinion	11%	13%	15%	10%	8%	7%	11%	2%	3%	2%	26%	7%	49%
Ne se prononce pas	9%	7%	6%	9%	10%	11%	7%	4%	2%	5%	4%	5%	3%

Résultats détaillés

	Total	Proximité politique											
		Sous-total Extrême-Gauche et Gauche	Sous-total Extrême-Gauche	Sous-total Gauche	Le Front de Gauche	Le Parti Socialiste	Les Verts / Europe Ecologie	Le MoDem	Sous-total Droite	L'Alliance Républicaine Ecologiste et Sociale	L'UMP	Le Front National	Sans préférence partisane
Avez-vous une très bonne opinion, une assez bonne opinion, une assez mauvaise opinion ou une très mauvaise opinion d'Anne Sinclair ?													
Une bonne opinion	58%	72%	59%	73%	59%	78%	68%	59%	52%	61%	50%	43%	55%
Très bonne opinion	10%	15%	8%	16%	7%	20%	8%	13%	7%	6%	7%	7%	8%
Assez bonne opinion	48%	57%	51%	57%	52%	58%	60%	46%	45%	55%	43%	36%	47%
Une mauvaise opinion	33%	24%	37%	23%	38%	18%	23%	39%	43%	35%	46%	54%	35%
Assez mauvaise opinion	22%	18%	29%	17%	30%	13%	17%	26%	29%	23%	30%	17%	24%
Très mauvaise opinion	11%	6%	8%	6%	8%	5%	6%	13%	14%	12%	16%	37%	11%
Ne se prononce pas	9%	4%	4%	4%	3%	4%	9%	2%	5%	4%	4%	3%	10%

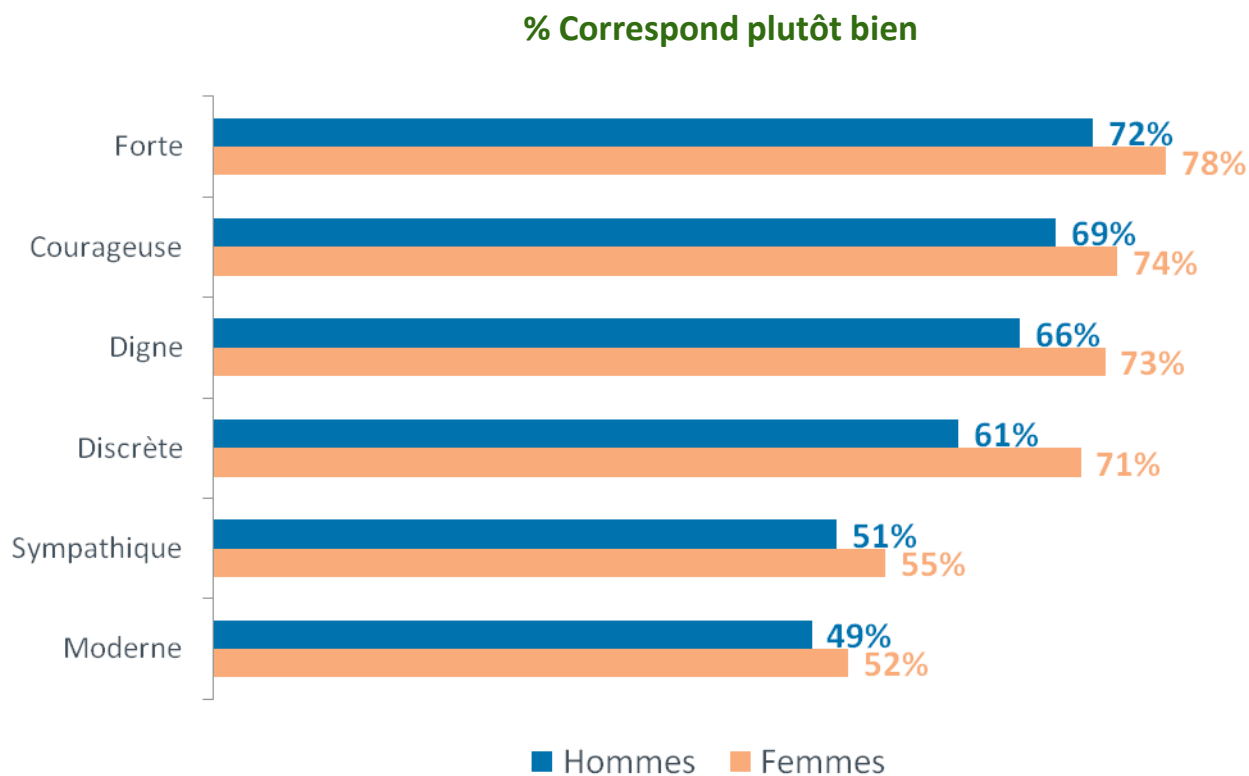
Les traits d'image détaillés d'Anne Sinclair : une femme forte, courageuse et digne

Pour chacun des qualificatifs suivants, diriez-vous qu'il correspond plutôt bien ou plutôt mal à l'image que vous avez d'Anne Sinclair ?



Les traits d'image détaillés d'Anne Sinclair en fonction du sexe de répondant

Pour chacun des qualificatifs suivants, diriez-vous qu'il correspond plutôt bien ou plutôt mal à l'image que vous avez d'Anne Sinclair ?



Résultats détaillés

	Total	SEXE		AGE				CSP			Lieu d'habitation	
		Un homme	Une femme	18-24 ans	25-34 ans	35-49 ans	50 ans et plus	CSP+	CSP-	Inactifs	Région Parisienne	Province
Forte												
Correspond plutôt bien	75%	72%	78%	79%	72%	78%	74%	77%	74%	75%	74%	76%
Correspond plutôt mal	16%	19%	13%	11%	15%	16%	18%	15%	15%	17%	15%	16%
Ne se prononce pas	9%	9%	9%	10%	13%	6%	8%	8%	11%	8%	11%	8%
Courageuse												
Correspond plutôt bien	72%	69%	74%	78%	70%	71%	72%	72%	71%	73%	74%	71%
Correspond plutôt mal	20%	22%	17%	12%	19%	23%	20%	21%	19%	20%	16%	21%
Ne se prononce pas	8%	9%	9%	10%	11%	6%	8%	7%	10%	7%	10%	8%
Digne												
Correspond plutôt bien	70%	66%	73%	74%	68%	68%	70%	70%	68%	71%	70%	70%
Correspond plutôt mal	22%	25%	20%	16%	21%	25%	23%	23%	21%	23%	21%	23%
Ne se prononce pas	8%	9%	7%	10%	11%	7%	7%	7%	11%	6%	9%	7%
Discrète												
Correspond plutôt bien	66%	61%	71%	72%	76%	69%	60%	67%	71%	62%	69%	66%
Correspond plutôt mal	25%	30%	21%	18%	14%	24%	33%	26%	19%	30%	22%	26%
Ne se prononce pas	9%	9%	8%	10%	10%	7%	7%	7%	10%	8%	9%	8%
Sympathique												
Correspond plutôt bien	53%	51%	55%	63%	53%	54%	50%	51%	55%	53%	50%	53%
Correspond plutôt mal	38%	40%	36%	26%	34%	40%	42%	41%	35%	39%	39%	38%
Ne se prononce pas	9%	9%	9%	11%	13%	6%	8%	8%	10%	8%	11%	9%
Moderne												
Correspond plutôt bien	51%	49%	52%	63%	49%	48%	50%	48%	50%	53%	52%	50%
Correspond plutôt mal	40%	41%	40%	27%	39%	45%	41%	44%	39%	39%	37%	41%
Ne se prononce pas	9%	10%	8%	10%	12%	7%	9%	8%	11%	8%	11%	9%

Résultats détaillés

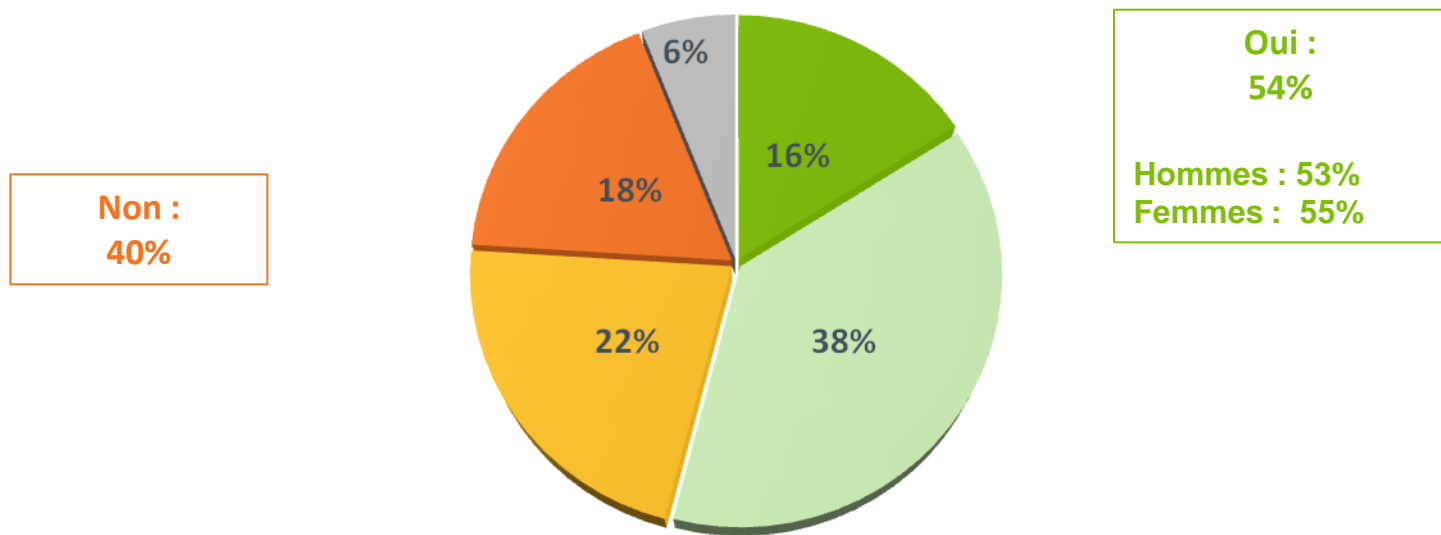
	Total	Situation maritale						Opinion globale d'Anne Sinclair		Compréhension de l'attitude d'Anne Sinclair pendant "l'affaire DSK"					
		En couple	Marié(e)	En couple / Concubina-ge	Seul(e)	Célibataire	Divorcé(e)	Une bonne opinion	Une mauvaise opinion	Comprend bien	Comprend très bien	Comprend assez bien	Comprend mal	Comprend assez mal	Comprend très mal
Forte															
Correspond plutôt bien	75%	76%	76%	76%	76%	74%	81%	93%	57%	91%	93%	91%	64%	76%	49%
Correspond plutôt mal	16%	17%	18%	15%	14%	15%	14%	4%	40%	5%	4%	6%	32%	18%	49%
Ne se prononce pas	9%	7%	6%	9%	10%	11%	5%	3%	3%	4%	3%	3%	4%	6%	2%
Courageuse															
Correspond plutôt bien	72%	72%	72%	73%	73%	70%	76%	92%	49%	89%	92%	88%	57%	71%	41%
Correspond plutôt mal	20%	21%	22%	18%	18%	19%	18%	6%	48%	8%	5%	9%	39%	24%	57%
Ne se prononce pas	8%	7%	6%	9%	9%	11%	6%	2%	3%	3%	3%	3%	4%	6%	2%
Digne															
Correspond plutôt bien	70%	71%	71%	72%	69%	68%	67%	93%	40%	91%	92%	90%	50%	67%	29%
Correspond plutôt mal	22%	23%	24%	20%	23%	22%	28%	5%	58%	7%	6%	8%	46%	28%	68%
Ne se prononce pas	8%	6%	5%	8%	8%	10%	5%	2%	2%	2%	2%	2%	4%	5%	3%
Discrète															
Correspond plutôt bien	66%	67%	63%	73%	67%	67%	68%	86%	43%	83%	87%	82%	52%	60%	43%
Correspond plutôt mal	25%	26%	31%	20%	24%	23%	26%	11%	55%	14%	10%	16%	44%	35%	55%
Ne se prononce pas	9%	7%	6%	7%	9%	10%	6%	3%	2%	3%	3%	2%	4%	5%	2%
Sympathique															
Correspond plutôt bien	53%	54%	50%	58%	53%	55%	48%	82%	12%	74%	81%	72%	31%	42%	18%
Correspond plutôt mal	38%	39%	43%	34%	37%	34%	45%	15%	86%	22%	15%	25%	65%	54%	79%
Ne se prononce pas	9%	7%	7%	8%	10%	11%	7%	3%	2%	4%	4%	3%	4%	5%	3%
Moderne															
Correspond plutôt bien	51%	52%	50%	54%	50%	53%	43%	72%	23%	70%	76%	67%	31%	42%	18%
Correspond plutôt mal	40%	41%	43%	38%	40%	36%	49%	25%	75%	26%	20%	29%	65%	53%	79%
Ne se prononce pas	9%	7%	7%	8%	10%	11%	8%	3%	2%	4%	4%	4%	4%	5%	3%

Résultats détaillés

	Total	Proximité politique											
		Sous-total Extrême-Gauche et Gauche	Sous-total Extrême-Gauche	Sous-total Gauche	Le Front de Gauche	Le Parti Socialiste	Les Verts / Europe Ecologie	Le MoDem	Sous-total Droite	L'Alliance Républicaine, Ecologiste et Sociale	L'UMP	Le Front National	Sans préférence partisane
Forte													
Correspond plutôt bien	75%	83%	78%	84%	78%	87%	80%	77%	77%	91%	74%	65%	76%
Correspond plutôt mal	16%	12%	21%	11%	15%	9%	12%	21%	18%	9%	20%	29%	15%
Ne se prononce pas	9%	5%	1%	5%	7%	4%	8%	2%	5%	-	6%	6%	8%
Courageuse													
Correspond plutôt bien	72%	80%	74%	81%	76%	85%	73%	76%	74%	80%	72%	54%	71%
Correspond plutôt mal	20%	15%	25%	14%	16%	11%	19%	22%	22%	20%	23%	39%	22%
Ne se prononce pas	8%	5%	1%	5%	8%	4%	8%	2%	4%	-	5%	7%	7%
Digne													
Correspond plutôt bien	70%	82%	75%	83%	73%	86%	81%	70%	69%	71%	67%	53%	69%
Correspond plutôt mal	22%	13%	21%	13%	19%	11%	12%	30%	28%	27%	30%	41%	24%
Ne se prononce pas	8%	5%	4%	4%	8%	3%	7%	-	3%	2%	3%	6%	7%
Discrète													
Correspond plutôt bien	66%	75%	79%	75%	64%	78%	75%	66%	63%	71%	62%	58%	67%
Correspond plutôt mal	25%	21%	21%	20%	29%	19%	18%	32%	34%	29%	35%	36%	25%
Ne se prononce pas	9%	4%	-	5%	7%	3%	7%	2%	3%	-	3%	6%	8%
Sympathique													
Correspond plutôt bien	53%	69%	63%	69%	53%	76%	64%	52%	44%	51%	43%	37%	50%
Correspond plutôt mal	38%	26%	37%	25%	40%	20%	28%	46%	52%	49%	53%	60%	40%
Ne se prononce pas	9%	5%	-	6%	7%	4%	8%	2%	4%	-	4%	3%	10%
Moderne													
Correspond plutôt bien	51%	60%	54%	61%	54%	64%	55%	55%	46%	41%	47%	41%	50%
Correspond plutôt mal	40%	35%	45%	34%	39%	32%	35%	44%	50%	59%	49%	54%	41%
Ne se prononce pas	9%	5%	1%	5%	7%	4%	10%	1%	4%	-	4%	5%	9%

Une courte majorité de Français dit comprendre l'attitude d'Anne Sinclair durant « l'affaire DSK »

Diriez-vous que vous comprenez très bien, assez bien, assez mal ou très mal l'attitude adoptée par Anne Sinclair durant l'affaire judiciaire qui a concerné son mari Dominique Strauss-Kahn ?



■ Comprend très bien ■ Comprend assez bien ■ Comprend assez mal ■ Comprend très mal ■ Ne se prononce pas

Résultats détaillés

	Total	SEXE		AGE				CSP			Lieu d'habitation	
		Un homme	Une femme	18-24 ans	25-34 ans	35-49 ans	50 ans et plus	CSP+	CSP-	Inactifs	Région Parisienne	Province
Diriez-vous que vous comprenez très bien, assez bien, assez mal ou très mal l'attitude adoptée par Anne Sinclair durant l'affaire judiciaire qui a concerné son mari Dominique Strauss-Kahn ?												
Comprend bien	54%	54%	55%	60%	54%	53%	53%	53%	54%	55%	55%	54%
Comprend très bien	16%	17%	16%	20%	9%	14%	19%	15%	13%	19%	21%	15%
Comprend assez bien	38%	37%	39%	40%	45%	39%	34%	38%	41%	36%	34%	39%
Comprend mal	40%	41%	39%	33%	38%	42%	41%	42%	38%	40%	37%	40%
Comprend assez mal	22%	22%	22%	23%	24%	24%	19%	23%	21%	22%	21%	22%
Comprend très mal	18%	19%	17%	10%	14%	18%	22%	19%	17%	18%	16%	18%
Ne se prononce pas	6%	5%	6%	7%	8%	5%	6%	5%	8%	5%	8%	6%

Résultats détaillés

	Total	Situation maritale						Opinion globale d'Anne Sinclair					
		En couple	Marié(e)	En couple / Concubinage	Seul(e)	Célibataire	Divorcé(e)	Une bonne opinion	Très bonne opinion	Assez bonne opinion	Une mauvaise opinion	Assez mauvaise opinion	Très mauvaise opinion
Diriez-vous que vous comprenez très bien, assez bien, assez mal ou très mal l'attitude adoptée par Anne Sinclair durant l'affaire judiciaire qui a concerné son mari Dominique Strauss-Kahn ?													
Comprend bien	54%	55%	53%	59%	54%	55%	47%	79%	94%	76%	19%	24%	11%
Comprend très bien	16%	17%	18%	15%	16%	15%	16%	25%	69%	16%	4%	4%	5%
Comprend assez bien	38%	39%	35%	44%	38%	40%	31%	54%	25%	60%	15%	20%	6%
Comprend mal	40%	41%	44%	35%	40%	37%	49%	20%	6%	23%	80%	75%	89%
Comprend assez mal	22%	21%	23%	19%	24%	23%	26%	16%	3%	19%	34%	46%	13%
Comprend très mal	18%	19%	21%	16%	16%	14%	23%	4%	3%	4%	46%	29%	76%
Ne se prononce pas	6%	4%	3%	6%	6%	8%	4%	1%	-	1%	1%	1%	-%

Résultats détaillés

	Total	Proximité politique											
		Sous-total Extrême-Gauche et Gauche	Sous-total Extrême-Gauche	Sous-total Gauche	Le Front de Gauche	Le Parti Socialiste	Les Verts / Europe Ecologie	Le MoDem	Sous-total Droite	L'Alliance Républicaine Ecologiste et Sociale	L'UMP	Le Front National	Sans préférence partisane
Diriez-vous que vous comprenez très bien, assez bien, assez mal ou très mal l'attitude adoptée par Anne Sinclair durant l'affaire judiciaire qui a concerné son mari Dominique Strauss-Kahn ?													
Comprend bien	54%	65%	54%	67%	55%	70%	62%	57%	48%	58%	46%	37%	54%
Comprend très bien	16%	23%	17%	24%	20%	25%	22%	19%	13%	13%	13%	13%	13%
Comprend assez bien	38%	42%	37%	43%	35%	45%	40%	38%	35%	45%	33%	24%	41%
Comprend mal	40%	32%	46%	31%	41%	29%	32%	43%	50%	42%	51%	61%	41%
Comprend assez mal	22%	20%	34%	19%	19%	19%	20%	21%	25%	24%	24%	29%	22%
Comprend très mal	18%	12%	12%	12%	22%	10%	12%	22%	25%	18%	27%	32%	19%
Ne se prononce pas	6%	3%	-	2%	4%	1%	6%	-	2%	-	3%	2%	5%