



AHEAD OF WHAT'S NEXT.




**Sondage soir du vote à l'issue de  
l'élection présidentielle de 2012 :  
*L'attitude que devrait adopter  
Nicolas Sarkozy selon les Français***

## Méthodologie d'enquête

- *Enquête réalisée en ligne du dimanche 06 avril 2012 de 20h05 à 22h à l'issue du résultat de l'élection présidentielle.*
- *Echantillon de 1086 inscrits sur les listes électorales, issu d'un échantillon de 1167 individus représentatifs la population française âgée de 18 ans et plus, à partir de l'access panel Harris Interactive.*
- *Méthode des quotas et redressement appliquée aux variables suivantes : sexe, âge, catégorie socioprofessionnelle, région de l'interviewé(e) ; et redressement sur le vote au premier tour et au second tour de l'élection présidentielle de 2012.*
- *Aide à la lecture :*
  - *Les chiffres sur fond vert sont ceux qui apparaissent le plus significativement au-dessus du chiffre auprès de l'ensemble de la population interrogée tandis que les chiffres sur fond orange sont ceux qui apparaissent le plus significativement en-dessous.*
  - *Les chiffres des colonnes comportant une astérisque (\*) sont à interpréter avec prudence en raison de la faiblesse des effectifs.*

# François Hollande est élu Président de la République



Résultats officiels publiés par le Conseil Constitutionnel

# Résultats détaillés

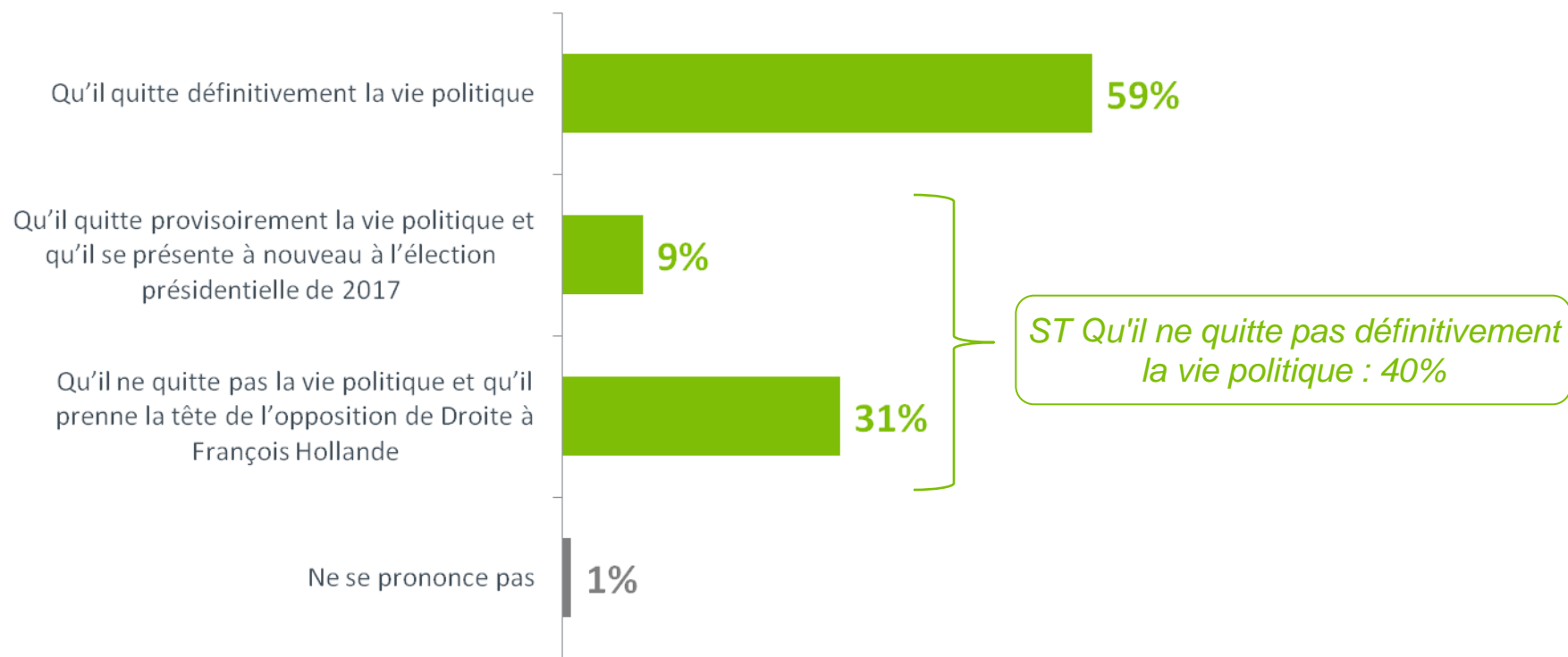
	Total	Sexe		Age					Catégorie socio-professionnelle de l'interviewé(e)					Statut d'activité de l'interviewé(e)					
		Homme	Femme	18-24 ans	25-34 ans	35-49 ans	50 -64 ans	65 ans et plus	CSP+	Dont Cadres et professions libérales	Dont Professions intermédiaires	CSP-	Dont Employés	Dont Ouvriers	Indépendants	Salariés	Dont salariés du privé	Dont salariés du public	Inactifs
<b>Pour lequel des candidats suivants avez-vous voté aujourd'hui ?</b>																			
François Hollande	51,6%	50%	54%	60%	56%	53%	57%	39%	59%	52%	68%	55%	52%	68%	19%	57%	52%	66%	47%
Nicolas Sarkozy	48,4%	50%	46%	40%	44%	47%	43%	61%	41%	48%	32%	45%	48%	32%	81%	43%	48%	34%	53%

# Résultats détaillés

	Total	Proximité politique											Vote au 1er tour de l'élection présidentielle de 2012						
		Sous-total Extrême-Gauche et Gauche	Dont Gauche	Front de Gauche	Parti Socialiste	Europe Ecologie - Les Verts	MoDem	Sous-total Extrême-Droite et Droite	Dont Droite	UMP	Dont Extrême-Droite	Sans préférence partisane	Jean-Luc Mélenchon	François Hollande	Eva Joly (*)	François Bayrou	Nicolas Sarkozy	Marine Le Pen	Vote blanc ou nul ou s'est abstenu
<b>Vous savez que Nicolas Sarkozy n'a pas été réélu Président de la République. Quelle attitude souhaitez-vous qu'il adopte ?</b>																			
François Hollande	51,6%	95%	96%	98%	99%	86%	55%	10%	6%	3%	22%	50%	95%	99%	84%	53%	-	20%	43%
Nicolas Sarkozy	48,4%	5%	4%	2%	1%	14%	45%	90%	94%	97%	78%	50%	5%	1%	16%	47%	100%	80%	57%

# Une majorité de Français souhaite que Nicolas Sarkozy quitte définitivement la vie politique

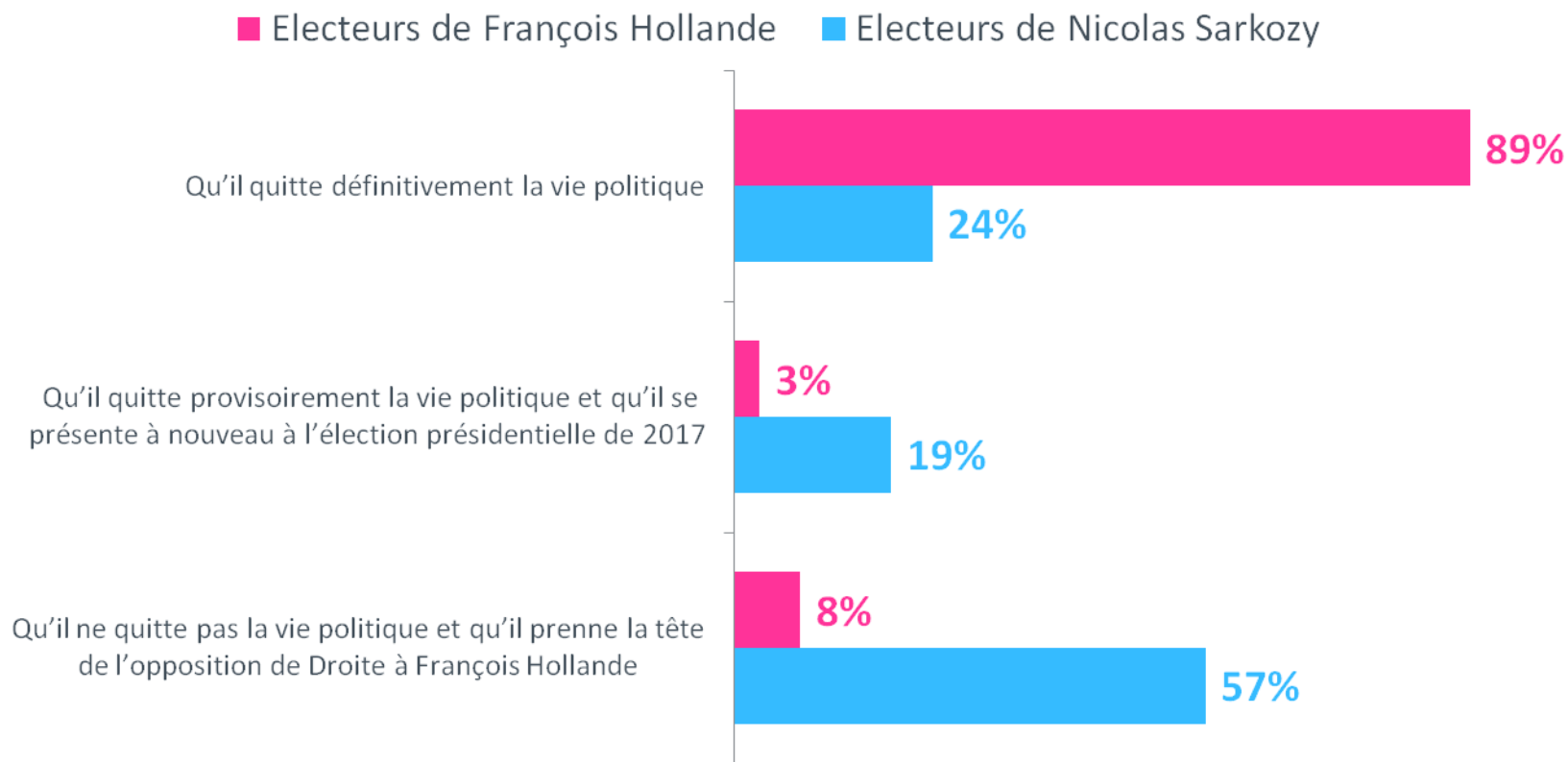
*Vous savez que Nicolas Sarkozy n'a pas été réélu Président de la République. Quelle attitude souhaitez-vous qu'il adopte ?*



Base : Aux inscrits sur les listes électorales

## Si plus de huit électeurs de François Hollande sur dix souhaitent que Nicolas Sarkozy quitte définitivement la vie politique, une majorité des électeurs de Nicolas Sarkozy aimerait qu'il prenne la tête de l'opposition de Droite à François Hollande

*Vous savez que Nicolas Sarkozy n'a pas été réélu Président de la République. Quelle attitude souhaitez-vous qu'il adopte ?*



Base : Aux inscrits sur les listes électorales

# Résultats détaillés

	Total	Sexe		Age					Catégorie socio-professionnelle de l'interviewé(e)						Statut d'activité de l'interviewé(e)				
		Homme	Femme	18-24 ans	25-34 ans	35-49 ans	50 -64 ans	65 ans et plus	CSP+	Dont Cadres et professions libérales	Dont Professions intermédiaires	CSP-	Dont Employés	Dont Ouvriers	Indépendants	Salariés	Dont salariés du privé	Dont salariés du public	Inactifs
<b>Vous savez que Nicolas Sarkozy n'a pas été réélu Président de la République. Quelle attitude souhaitez-vous qu'il adopte ?</b>																			
Qu'il quitte définitivement la vie politique	59%	66%	54%	56%	56%	57%	71%	55%	70%	70%	69%	55%	53%	63%	57%	61%	60%	64%	57%
<i>ST</i> Qu'il ne quitte pas définitivement la vie politique	40%	33%	46%	44%	44%	41%	29%	44%	30%	30%	31%	44%	47%	31%	43%	38%	39%	36%	42%
Qu'il quitte provisoirement la vie politique et qu'il se présente à nouveau à l'élection présidentielle de 2017	9%	9%	8%	7%	7%	5%	10%	13%	5%	6%	4%	7%	8%	2%	3%	6%	6%	6%	12%
Qu'il ne quitte pas la vie politique et qu'il prenne la tête de l'opposition de Droite à François Hollande	31%	24%	38%	37%	37%	36%	19%	31%	25%	24%	27%	37%	39%	29%	40%	32%	33%	30%	30%
Ne se prononce pas	1%	1%	-	-	-	2%	-	1%	-	-	-	1%	-	6%	-	1%	1%	-	1%



# Résultats détaillés

	Total	Proximité politique											Vote au 2nd tour de l'élection présidentielle de 2012			Vote au 1er tour de l'élection présidentielle de 2012						
		Sous-total Extrême-Gauche et Gauche	Dont Gauche	Front de Gauche	Parti Socialiste	Europe Ecologie - Les Verts	MoDem	Sous-total Extrême-Droite et Droite	Dont Droite	UMP	Dont Extrême-Droite	Sans préférence partisane	Nicolas Sarkozy	François Hollande	Abstention, blancs et nuls	Jean-Luc Mélenchon	François Hollande	Eva Joly (*)	François Bayrou	Nicolas Sarkozy	Marine Le Pen	Vote blanc ou nul ou s'est abstenu
<b>Vous savez que Nicolas Sarkozy n'a pas été réélu Président de la République. Quelle attitude souhaitez-vous qu'il adopte ?</b>																						
Qu'il quitte définitivement la vie politique	59%	87%	89%	90%	91%	79%	55%	38%	30%	25%	53%	60%	24%	89%	65%	79%	92%	80%	56%	20%	49%	63%
<b>ST Qu'il ne quitte pas définitivement la vie politique</b>	<b>40%</b>	<b>13%</b>	<b>10%</b>	<b>10%</b>	<b>9%</b>	<b>20%</b>	<b>44%</b>	<b>62%</b>	<b>70%</b>	<b>75%</b>	<b>47%</b>	<b>38%</b>	<b>76%</b>	<b>11%</b>	<b>33%</b>	<b>20%</b>	<b>8%</b>	<b>20%</b>	<b>43%</b>	<b>80%</b>	<b>51%</b>	<b>35%</b>
Qu'il quitte provisoirement la vie politique et qu'il se présente à nouveau à l'élection présidentielle de 2017	9%	4%	3%	2%	3%	-	11%	13%	16%	17%	7%	8%	19%	3%	3%	5%	1%	-	13%	17%	9%	9%
Qu'il ne quitte pas la vie politique et qu'il prenne la tête de l'opposition de Droite à François Hollande	31%	9%	8%	8%	6%	20%	33%	49%	54%	58%	40%	30%	57%	8%	30%	16%	7%	20%	30%	63%	42%	26%
Ne se prononce pas	1%	-	-	-	-	1%	1%	-	-	-	-	2%	-	-	2%	-	-	-	1%	-	-	2%