

Le pronostic et le souhait des Français concernant les scores de Jean-Luc Mélenchon et Marine Le Pen au premier tour de l'élection présidentielle



Rapport rédigé par :

Jean-Daniel Lévy, Directeur du Département Politique – Opinion

Marion Desreumaux, Chef de groupe au Département Politique – Opinion

Gaspard Lancrey-Javal, Chargé d'études au Département Politique – Opinion

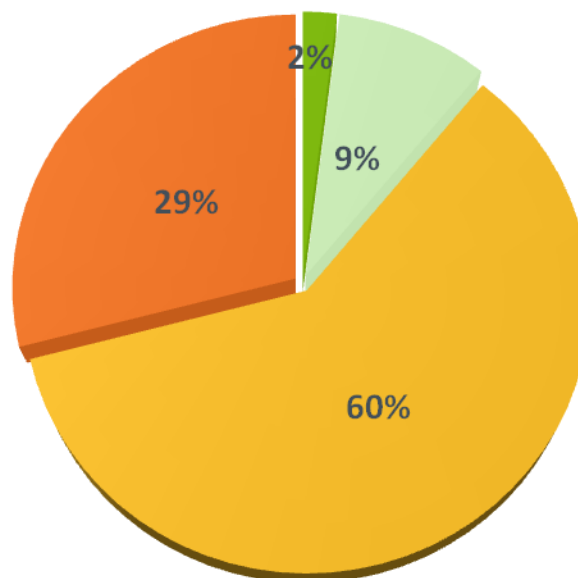
Méthodologie d'enquête

- *Enquête réalisée en ligne du 29 mars au 2 avril 2012.*
- *Echantillon de 1 654 individus représentatifs de la population française âgée de 18 ans et plus, à partir de l'access panel Harris Interactive.*
- *Méthode des quotas et redressement appliquée aux variables suivantes : sexe, âge, catégorie socioprofessionnelle et région de l'interviewé(e).*
- *Aide à la lecture :*
 - *Les chiffres sur fond vert sont ceux qui apparaissent le plus significativement au dessus du chiffre auprès de l'ensemble de la population interrogée tandis que les chiffres sur fond orange sont ceux qui apparaissent le plus significativement en-dessous.*
 - *Les chiffres des colonnes comportant une astérisque (*) sont à interpréter avec prudence en raison de la faiblesse des effectifs.*

Un Français sur dix estime que Jean-Luc Mélenchon va réaliser un score supérieur à celui de François Hollande au premier tour

Selon vous, Jean-Luc Mélenchon va-t-il réaliser un score supérieur à celui de François Hollande au premier tour de l'élection présidentielle, le 22 avril prochain ?

Non :
89%

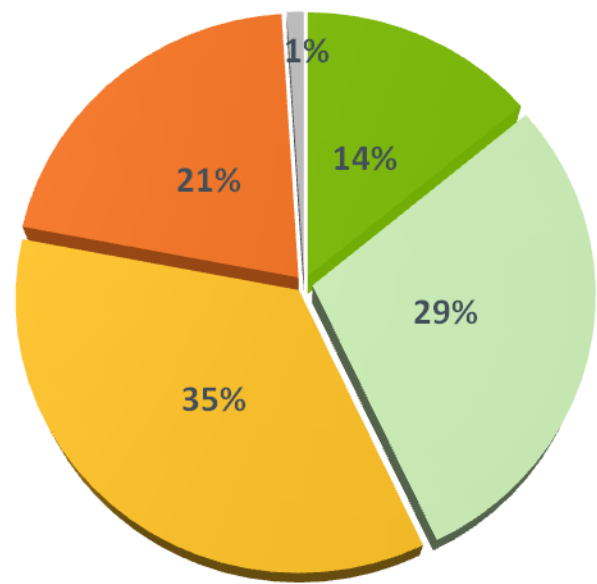


Oui :
11%
20% des sympathisants Front de Gauche
5% des sympathisants du Parti socialiste

■ Oui, certainement ■ Oui, probablement ■ Non, probablement pas ■ Non, certainement pas ■ Ne se prononce pas

Plus de quatre Français sur dix estiment que cela serait une bonne chose si Jean-Luc Mélenchon réalisait un score supérieur à celui de François Hollande

Selon vous, serait-ce une très bonne chose, une plutôt bonne chose, une plutôt mauvaise chose ou une très mauvaise chose si Jean-Luc Mélenchon réalisait un score supérieur à celui de François Hollande au premier tour de l'élection présidentielle, le 22 avril prochain ?



Mauvaise chose :
56%

Bonne chose :
43%

85% des sympathisants Front de Gauche
23% des sympathisants du Parti socialiste
41% des sympathisants de Droite

- Très bonne chose
- Plutôt bonne chose
- Plutôt mauvaise chose
- Très mauvaise chose
- Ne se prononce pas

Résultats détaillés

	Total	Sexe		Age					Catégorie socio-professionnelle de l'interviewé(e)			Revenus nets mensuels du foyer					Région d'habitation		Situation familiale					
		Un homme	Une femme	18-24 ans	25-34 ans	35-49 ans	50-64 ans	65 ans et plus	CSP+	CSP-	Inactifs	Moins de 1 200 euros nets par mois	1 200 à moins de 2 300 euros	2 300 à moins de 3 500 euros	3 500 à 5 000 euros	Plus de 5 000 euros	Région parisienne	Province	ST Seule(e)	Seul(e) sans enfant	Seul(e) avec enfant(s)	ST En couple	En couple sans enfant	En couple avec enfant(s)
Selon vous, Jean-Luc Mélenchon va-t-il réaliser un score supérieur à celui de François Hollande au premier tour de l'élection présidentielle, le 22 avril prochain ?																								
ST Oui	11%	10%	11%	10%	12%	10%	11%	11%	9%	11%	12%	14%	15%	8%	9%	2%	9%	11%	10%	10%	13%	11%	12%	11%
Oui, certainement	2%	1%	2%	3%	1%	2%	2%	1%	1%	2%	2%	3%	3%	1%	1%	1%	2%	2%	1%	1%	3%	2%	2%	1%
Oui, probablement	9%	9%	9%	7%	11%	8%	8%	11%	8%	9%	10%	11%	12%	7%	9%	2%	7%	10%	9%	8%	11%	9%	9%	10%
ST Non	89%	89%	88%	90%	88%	90%	88%	88%	91%	88%	88%	86%	85%	91%	90%	98%	91%	88%	90%	90%	85%	88%	88%	89%
Non, probablement pas	60%	54%	65%	59%	63%	62%	60%	55%	61%	61%	59%	61%	59%	61%	60%	55%	59%	60%	61%	60%	62%	60%	57%	63%
Non, certainement pas	29%	35%	23%	31%	25%	27%	28%	33%	30%	28%	29%	25%	26%	30%	29%	43%	31%	28%	29%	30%	23%	29%	31%	26%
Ne se prononce pas	-	-	1%	-	-	-	1%	1%	1%	1%	-	-	-	1%	1%	-	1%	-	-	-	1%	1%	1%	-
Selon vous, serait-ce une très bonne chose, une plutôt bonne chose, une plutôt mauvaise chose ou une très mauvaise chose si Jean-Luc Mélenchon réalisait un score supérieur à celui de François Hollande au premier tour de l'élection présidentielle, le 22 avril prochain ?																								
ST Bonne chose	43%	42%	45%	53%	45%	39%	46%	39%	40%	47%	43%	57%	48%	41%	41%	34%	44%	43%	47%	44%	61%	42%	42%	41%
Très bonne chose	14%	16%	11%	21%	10%	11%	14%	15%	12%	13%	15%	18%	15%	13%	14%	11%	12%	14%	14%	13%	15%	14%	16%	11%
Plutôt bonne chose	29%	26%	33%	32%	35%	28%	32%	25%	28%	34%	28%	39%	33%	28%	27%	24%	32%	29%	33%	31%	46%	28%	26%	30%
ST Mauvaise chose	56%	57%	54%	46%	52%	60%	53%	59%	60%	52%	55%	42%	50%	58%	58%	65%	55%	55%	52%	55%	39%	57%	56%	58%
Plutôt mauvaise chose	35%	33%	37%	32%	37%	36%	31%	36%	36%	35%	34%	23%	37%	34%	35%	38%	33%	35%	34%	35%	27%	35%	35%	35%
Très mauvaise chose	21%	24%	17%	14%	15%	24%	21%	23%	24%	16%	21%	18%	13%	24%	23%	27%	23%	20%	18%	19%	11%	22%	21%	22%
Ne se prononce pas	1%	1%	2%	1%	2%	-	1%	2%	1%	2%	1%	1%	2%	1%	-	1%	1%	1%	1%	1%	-	1%	1%	1%

Résultats détaillés

	Total	Proximité politique												Vote au premier tour de l'élection présidentielle de 2007					Intention de vote pour le premier tour de l'élection présidentielle de 2012						
		ST Extrême-Gauche et Gauche	ST Extrême-Gauche	ST Gauche	Le Front de Gauche	Le Parti Socialiste	Europe Ecologie – Les Verts	Le MoDem	ST Extrême-Droite et Droite	ST Droite	L'ARES	L'UMP	Le Front National	Sans préférence partisane	Olivier Besancenot	Ségolène Royal	François Bayrou	Nicolas Sarkozy	Jean-Marie Le Pen	Jean-Luc Mélenchon	François Hollande	Eva Joly	François Bayrou	Nicolas Sarkozy	Marine Le Pen
Selon vous, Jean-Luc Mélenchon va-t-il réaliser un score supérieur à celui de François Hollande au premier tour de l'élection présidentielle, le 22 avril prochain ?																									
ST Oui	11%	8%	16%	8%	20%	5%	6%	8%	12%	12%	6%	12%	15%	12%	14%	7%	9%	10%	11%	19%	3%	5%	8%	11%	15%
Oui, certainement	2%	2%	11%	2%	5%	1%	-	-	2%	2%	-	2%	3%	1%	-	2%	1%	1%	2%	3%	1%	1%	-	1%	4%
Oui, probablement	9%	6%	5%	6%	15%	4%	5%	8%	10%	10%	6%	10%	12%	11%	14%	6%	8%	9%	9%	16%	2%	4%	8%	9%	11%
ST Non	89%	91%	84%	92%	80%	95%	94%	92%	87%	88%	94%	87%	85%	87%	86%	92%	91%	89%	89%	80%	97%	95%	92%	89%	84%
Non, probablement pas	60%	65%	73%	65%	68%	65%	61%	62%	53%	53%	59%	53%	54%	61%	78%	62%	61%	57%	50%	74%	59%	69%	61%	59%	49%
Non, certainement pas	29%	26%	11%	27%	12%	29%	33%	30%	34%	35%	35%	34%	31%	26%	8%	30%	29%	32%	39%	7%	38%	26%	32%	29%	36%
Ne se prononce pas	-	-	-	-	-	-	-	-	1%	1%	-	1%	-	1%	-	1%	-	1%	-	-	-	-	-	1%	-
Selon vous, serait-ce une très bonne chose, une plutôt bonne chose, une plutôt mauvaise chose ou une très mauvaise chose si Jean-Luc Mélenchon réalisait un score supérieur à celui de François Hollande au premier tour de l'élection présidentielle, le 22 avril prochain ?																									
ST Bonne chose	43%	43%	78%	41%	85%	23%	48%	32%	44%	41%	41%	41%	52%	46%	63%	29%	39%	41%	51%	84%	18%	48%	34%	44%	51%
Très bonne chose	14%	16%	39%	14%	48%	5%	7%	8%	14%	13%	11%	13%	19%	11%	21%	8%	9%	14%	18%	40%	3%	7%	8%	13%	19%
Plutôt bonne chose	29%	27%	39%	27%	38%	18%	41%	24%	30%	29%	30%	28%	32%	35%	41%	21%	30%	27%	33%	44%	15%	41%	26%	31%	32%
ST Mauvaise chose	56%	56%	22%	58%	13%	76%	52%	68%	55%	58%	59%	58%	47%	52%	37%	69%	60%	58%	48%	15%	81%	52%	66%	55%	49%
Plutôt mauvaise chose	35%	42%	21%	43%	11%	56%	41%	41%	26%	29%	25%	29%	17%	34%	33%	50%	40%	30%	16%	14%	57%	40%	42%	30%	25%
Très mauvaise chose	21%	14%	2%	15%	2%	20%	11%	27%	30%	29%	34%	29%	30%	18%	5%	19%	20%	28%	32%	2%	24%	12%	24%	26%	23%
Ne se prononce pas	1%	1%	-	1%	2%	1%	-	-	1%	1%	-	1%	1%	2%	-	2%	1%	1%	-	1%	1%	-	-	1%	1%

Résultats détaillés

Total	Pronostic sur un score de Marine Le Pen supérieur à celui de Nicolas Sarkozy						Jugement sur un score de Marine Le Pen supérieur à celui de Nicolas Sarkozy						Pronostic sur un score de Jean-Luc Mélenchon supérieur à celui de François Hollande						Jugement sur un score de Jean-Luc Mélenchon supérieur à celui de François Hollande					
	ST Oui	Oui, certainement	Oui, probablement	ST Non	Non, probablement pas	Non, certainement pas	ST Bonne chose	Très bonne chose	Plutôt bonne chose	ST Mauvaise chose	Plutôt mauvaise chose	Très mauvaise chose	ST Oui	Oui, certainement*	Oui, probablement	ST Non	Non, probablement pas	Non, certainement pas	ST Bonne chose	Très bonne chose	Plutôt bonne chose	ST Mauvaise chose	Plutôt mauvaise chose	Très mauvaise chose

Selon vous, Jean-Luc Mélenchon va-t-il réaliser un score supérieur à celui de François Hollande au premier tour de l'élection présidentielle, le 22 avril prochain ?

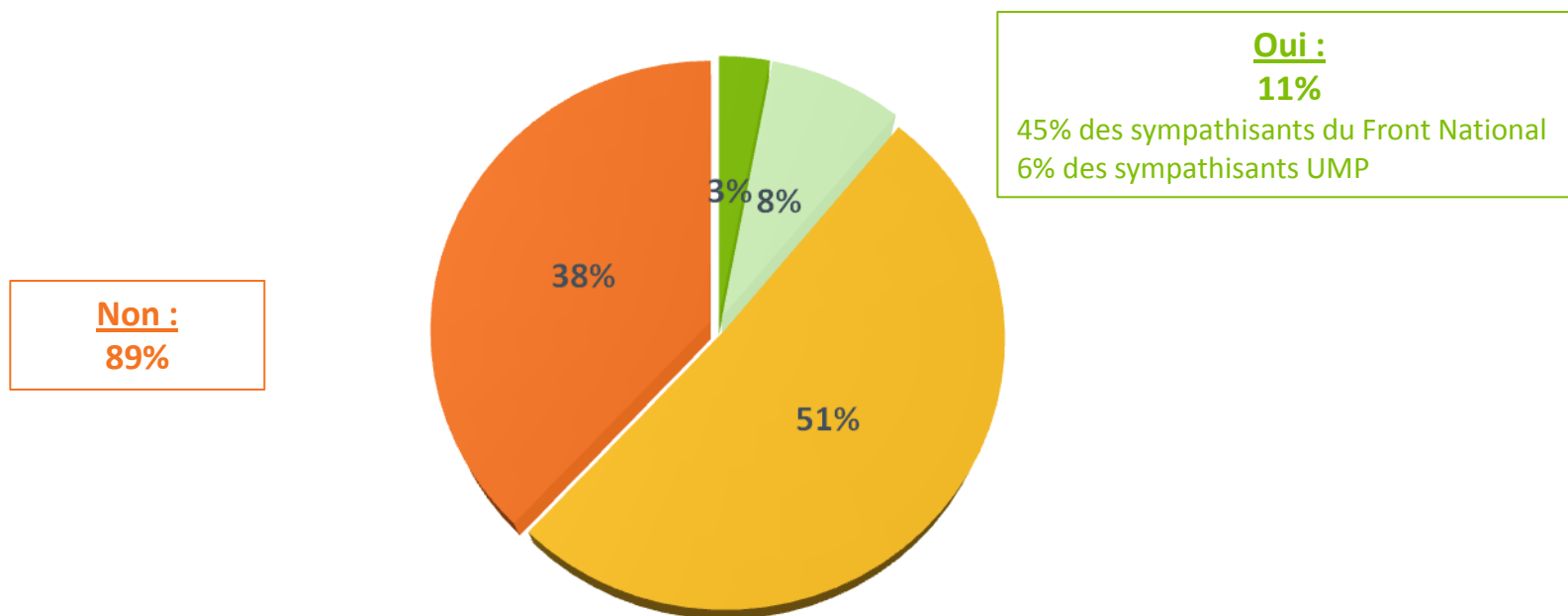
ST Oui	11%	28%	39%	23%	9%	9%	8%	14%	19%	11%	9%	10%	9%							19%	27%	15%	4%	5%	3%
Oui, certainement	2%	8%	20%	3%	1%	1%	-	4%	8%	1%	1%	-	1%							4%	9%	1%	-	-	-
Oui, probablement	9%	20%	19%	20%	8%	8%	7%	11%	11%	10%	8%	9%	8%							15%	17%	14%	4%	5%	3%
ST Non	89%	71%	61%	76%	91%	90%	92%	86%	81%	89%	90%	89%	91%							81%	73%	84%	95%	94%	97%
Non, probablement pas	60%	50%	28%	60%	61%	68%	52%	54%	40%	62%	63%	62%	63%							65%	59%	68%	56%	67%	38%
Non, certainement pas	29%	22%	34%	16%	30%	22%	40%	32%	40%	27%	28%	27%	28%							16%	15%	17%	39%	27%	59%
Ne se prononce pas	-	1%	-	1%	-	-	-	-	-	-	-	1%	-							-	-	-	1%	1%	-

Selon vous, serait-ce une très bonne chose, une plutôt bonne chose, une plutôt mauvaise chose ou une très mauvaise chose si Jean-Luc Mélenchon réalisait un score supérieur à celui de François Hollande au premier tour de l'élection présidentielle, le 22 avril prochain ?

ST Bonne chose	43%	51%	50%	51%	43%	42%	43%	49%	49%	49%	42%	42%	41%	76%	95%	73%	40%	47%	24%						
Très bonne chose	14%	18%	32%	13%	13%	12%	14%	18%	21%	17%	12%	10%	13%	34%	76%	26%	11%	13%	7%						
Plutôt bonne chose	29%	32%	18%	39%	29%	30%	29%	30%	28%	32%	30%	32%	29%	43%	19%	47%	28%	34%	17%						
ST Mauvaise chose	56%	48%	50%	48%	56%	56%	56%	51%	50%	51%	58%	58%	57%	21%	5%	24%	59%	52%	75%						
Plutôt mauvaise chose	35%	27%	19%	30%	36%	38%	33%	27%	17%	34%	38%	42%	36%	15%	5%	17%	37%	39%	33%						
Très mauvaise chose	21%	22%	31%	17%	20%	18%	23%	23%	33%	17%	19%	15%	22%	6%	-	7%	22%	13%	42%						
Ne se prononce pas	1%	1%	-	1%	1%	1%	1%	1%	2%	-	1%	-	1%	3%	-	3%	1%	1%	1%						

Un Français sur dix estime que Marine Le Pen va réaliser un score supérieur à celui de Nicolas Sarkozy au premier tour

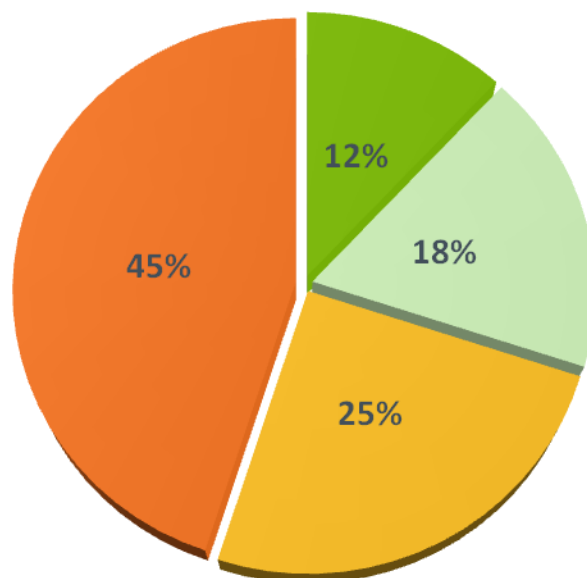
Selon vous, Marine Le Pen va-t-elle réaliser un score supérieur à celui de Nicolas Sarkozy au premier tour de l'élection présidentielle, le 22 avril prochain ?



■ Oui, certainement ■ Oui, probablement ■ Non, probablement pas ■ Non, certainement pas ■ Ne se prononce pas

Trois Français sur dix estiment que cela serait une bonne chose si Marine Le Pen réalisait un score supérieur à celui de Nicolas Sarkozy

Selon vous, serait-ce une très bonne chose, une plutôt bonne chose, une plutôt mauvaise chose ou une très mauvaise chose si Marine Le Pen réalisait un score supérieur à celui de Nicolas Sarkozy au premier tour de l'élection présidentielle, le 22 avril prochain ?



**Mauvaise chose :
70%**

**Bonne chose :
30%**

95% des sympathisants du Front National
10% des sympathisants UMP
22% des sympathisants de Gauche

■ Très bonne chose ■ Plutôt bonne chose ■ Plutôt mauvaise chose ■ Très mauvaise chose ■ Ne se prononce pas

Résultats détaillés

	Total	Sexe		Age					Catégorie socio-professionnelle de l'interviewé(e)			Revenus nets mensuels du foyer					Région d'habitation		Situation familiale					
		Un homme	Une femme	18-24 ans	25-34 ans	35-49 ans	50-64 ans	65 ans et plus	CSP+	CSP-	Inactifs	Moins de 1 200 euros nets par mois	1 200 à moins de 2 300 euros	2 300 à moins de 3 500 euros	3 500 à 5 000 euros	Plus de 5 000 euros	Région parisienne	Province	ST Seule(e)	Seul(e) sans enfant	Seul(e) avec enfant(s)	ST En couple	En couple sans enfant	En couple avec enfant(s)
Selon vous, Marine Le Pen va-t-elle réaliser un score supérieur à celui de Nicolas Sarkozy au premier tour de l'élection présidentielle, le 22 avril prochain ?																								
ST Oui	11%	11%	12%	10%	11%	14%	12%	8%	10%	14%	11%	18%	13%	12%	7%	4%	10%	12%	12%	12%	11%	11%	9%	14%
Oui, certainement	3%	4%	3%	4%	3%	5%	4%	2%	3%	4%	3%	4%	5%	3%	3%	2%	4%	3%	4%	4%	1%	3%	2%	5%
Oui, probablement	8%	8%	8%	7%	8%	9%	9%	6%	6%	10%	7%	13%	8%	9%	5%	1%	5%	8%	8%	8%	10%	8%	7%	9%
ST Non	89%	89%	88%	90%	89%	86%	87%	92%	90%	86%	89%	82%	87%	88%	92%	96%	90%	88%	88%	88%	89%	91%	86%	
Non, probablement pas	51%	45%	56%	45%	57%	53%	49%	46%	49%	55%	48%	45%	54%	49%	49%	33%	49%	51%	52%	52%	52%	49%	48%	51%
Non, certainement pas	38%	44%	33%	44%	32%	33%	38%	46%	41%	31%	42%	37%	33%	38%	43%	63%	41%	38%	36%	36%	36%	40%	43%	35%
Ne se prononce pas	-	-	-	-	-	-	-	-	-	-	-	-	-	-	-	-	-	-	-	-	1%	-	-	-
Selon vous, serait-ce une très bonne chose, une plutôt bonne chose, une plutôt mauvaise chose ou une très mauvaise chose si Marine Le Pen réalisait un score supérieur à celui de Nicolas Sarkozy au premier tour de l'élection présidentielle, le 22 avril prochain ?																								
ST Bonne chose	30%	33%	27%	24%	24%	33%	34%	28%	24%	36%	29%	29%	36%	33%	23%	18%	25%	31%	28%	27%	37%	31%	29%	32%
Très bonne chose	12%	13%	10%	16%	7%	13%	12%	9%	7%	14%	12%	14%	12%	13%	8%	9%	10%	12%	12%	12%	11%	11%	10%	13%
Plutôt bonne chose	18%	20%	17%	8%	17%	20%	21%	19%	17%	22%	16%	15%	23%	20%	15%	9%	15%	19%	17%	15%	26%	19%	19%	19%
ST Mauvaise chose	70%	67%	73%	76%	75%	67%	65%	72%	76%	63%	71%	70%	64%	67%	77%	82%	75%	69%	71%	73%	62%	69%	70%	68%
Plutôt mauvaise chose	25%	25%	26%	17%	27%	29%	24%	25%	25%	28%	23%	23%	28%	23%	29%	20%	25%	25%	26%	26%	29%	25%	24%	26%
Très mauvaise chose	45%	42%	47%	59%	48%	38%	41%	47%	51%	35%	48%	47%	36%	44%	48%	62%	49%	43%	45%	47%	33%	44%	46%	42%
Ne se prononce pas	-	-	1%	-	1%	-	1%	-	-	1%	-	1%	-	-	-	-	-	1%	1%	1%	1%	-	1%	-

Résultats détaillés

	Proximité politique													Vote au premier tour de l'élection présidentielle de 2007					Intention de vote pour le premier tour de l'élection présidentielle de 2012						
	Total	ST Extrême-Gauche et Gauche	ST Extrême-Gauche	ST Gauche	Le Front de Gauche	Le Parti Socialiste	Europe Ecologie – Les Verts	Le MoDem	ST Extrême-Droite et Droite	ST Droite	L'ARES	L'UMP	Le Front National	Sans préférence partisane	Olivier Besancenot	Ségolène Royal	François Bayrou	Nicolas Sarkozy	Jean-Marie Le Pen	Jean-Luc Mélenchon	François Hollande	Eva Joly	François Bayrou	Nicolas Sarkozy	Marine Le Pen
Selon vous, Marine Le Pen va-t-elle réaliser un score supérieur à celui de Nicolas Sarkozy au premier tour de l'élection présidentielle, le 22 avril prochain ?																									
ST Oui	11%	6%	6%	6%	9%	5%	7%	13%	16%	6%	2%	6%	45%	13%	15%	10%	10%	7%	37%	8%	7%	9%	8%	5%	40%
Oui, certainement	3%	3%	3%	2%	6%	2%	1%	1%	6%	3%	-	3%	15%	3%	5%	4%	2%	3%	10%	4%	2%	1%	1%	2%	14%
Oui, probablement	8%	4%	3%	4%	3%	3%	5%	12%	10%	3%	2%	3%	30%	10%	10%	6%	8%	4%	27%	4%	5%	7%	7%	4%	25%
ST Non	89%	94%	94%	94%	91%	95%	93%	87%	84%	94%	98%	94%	55%	86%	85%	90%	90%	93%	63%	92%	93%	91%	92%	95%	60%
Non, probablement pas	51%	52%	71%	50%	44%	53%	50%	46%	46%	43%	54%	40%	53%	55%	52%	52%	53%	45%	49%	50%	50%	59%	50%	43%	55%
Non, certainement pas	38%	42%	23%	43%	48%	41%	43%	42%	39%	51%	44%	54%	2%	31%	33%	38%	36%	48%	14%	42%	43%	33%	42%	51%	6%
Ne se prononce pas	-	-	-	-	-	-	-	-	-	-	-	-	-	-	-	-	-	-	-	-	-	-	-	-	-
Selon vous, serait-ce une très bonne chose, une plutôt bonne chose, une plutôt mauvaise chose ou une très mauvaise chose si Marine Le Pen réalisait un score supérieur à celui de Nicolas Sarkozy au premier tour de l'élection présidentielle, le 22 avril prochain ?																									
ST Bonne chose	30%	24%	46%	22%	29%	20%	19%	35%	33%	13%	5%	10%	95%	33%	46%	29%	29%	14%	80%	26%	24%	15%	29%	8%	90%
Très bonne chose	12%	7%	15%	7%	8%	7%	5%	10%	19%	5%	3%	4%	62%	9%	12%	10%	6%	4%	50%	5%	6%	-	8%	3%	53%
Plutôt bonne chose	18%	16%	31%	15%	21%	13%	14%	25%	14%	8%	2%	6%	33%	24%	34%	19%	22%	10%	30%	21%	18%	15%	21%	6%	37%
ST Mauvaise chose	70%	76%	54%	78%	71%	80%	81%	65%	67%	87%	95%	89%	5%	66%	54%	70%	71%	85%	20%	74%	76%	85%	71%	92%	10%
Plutôt mauvaise chose	25%	23%	19%	23%	14%	27%	21%	23%	24%	31%	27%	33%	5%	31%	16%	24%	25%	29%	17%	21%	25%	28%	27%	31%	9%
Très mauvaise chose	45%	54%	36%	55%	57%	53%	60%	42%	42%	56%	68%	57%	-	35%	38%	46%	45%	56%	2%	53%	51%	57%	45%	61%	-
Ne se prononce pas	-	-	-	-	-	-	-	-	-	-	-	-	-	1%	-	-	-	1%	-	-	-	-	-	-	-

