

Le regard des Français sur les prochaines élections européennes – vague 3



Jean-Daniel Lévy, Directeur du Département Politique – Opinion

Marion Desreumaux, Chef de groupe au Département Politique – Opinion

Gaspard Lancrey-Javal, Chargé d'études senior au Département Politique – Opinion

Méthodologie d'enquête



Enquête réalisée en ligne du 20 au 22 mai 2014.



Echantillon de 1 431 personnes représentatif de la population française âgée d'au moins 18 ans.



Méthode des quotas et redressement appliquée aux variables suivantes : sexe, âge, catégorie socioprofessionnelle et région de l'interviewé(e).



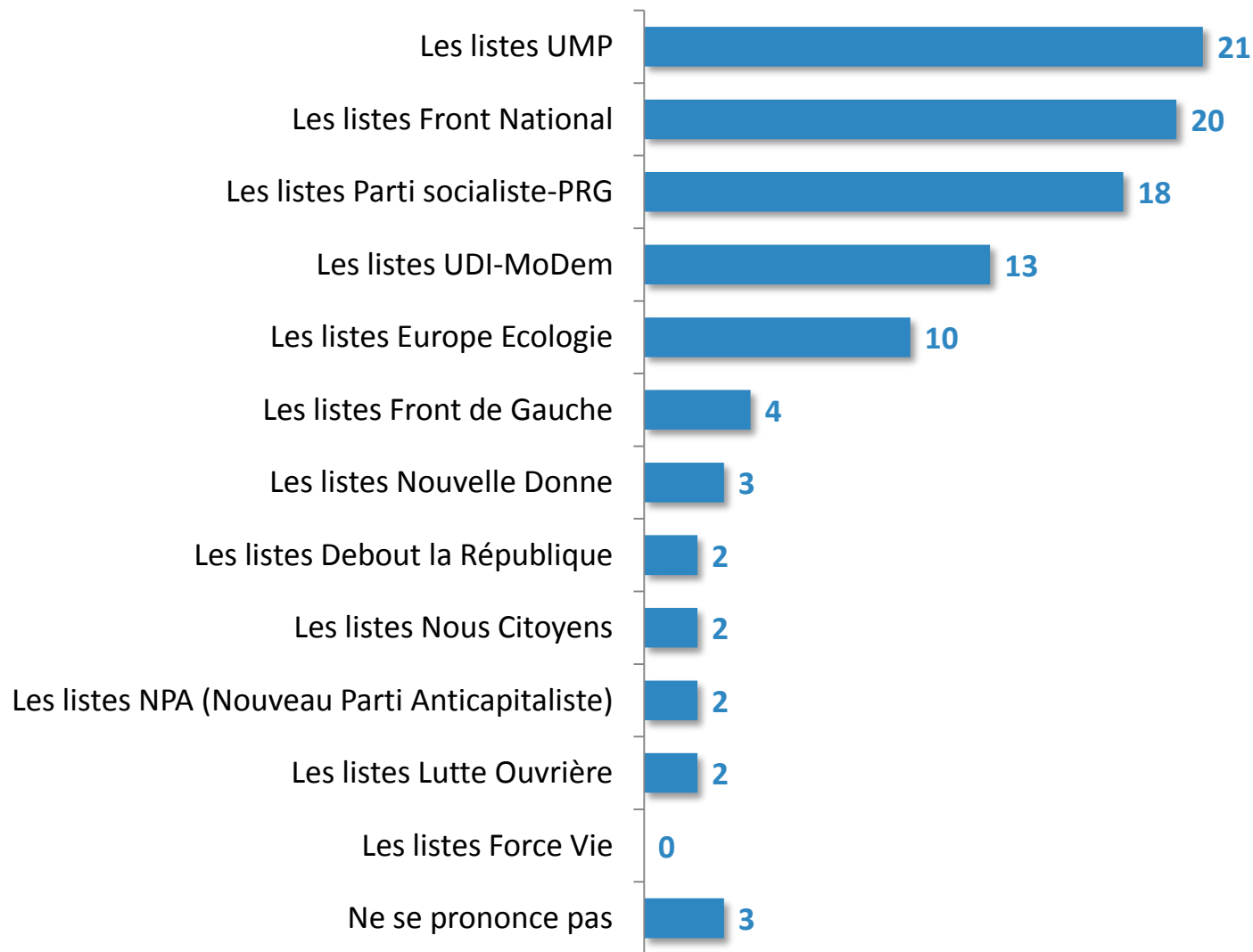
Aide à la lecture des résultats :

- *Les chiffres présentés sont exprimés en pourcentage*

21% des Français souhaiteraient que l'UMP arrive en tête aux prochaines élections européennes, pour 20% au FN et 18% au PS

Personnellement, quelles listes souhaitez-vous voir arriver en tête aux prochaines élections européennes en France ? (Réponses données à l'aide d'une liste, une seule réponse possible)

- À tous, en % -



Les électorats du Front de Gauche et d'Europe Ecologie sont légèrement moins nombreux à souhaiter voir leurs listes arriver en tête

Personnellement, quelles listes souhaitez-vous voir arriver en tête aux prochaines élections européennes en France ? (Réponses données à l'aide d'une liste, une seule réponse possible)

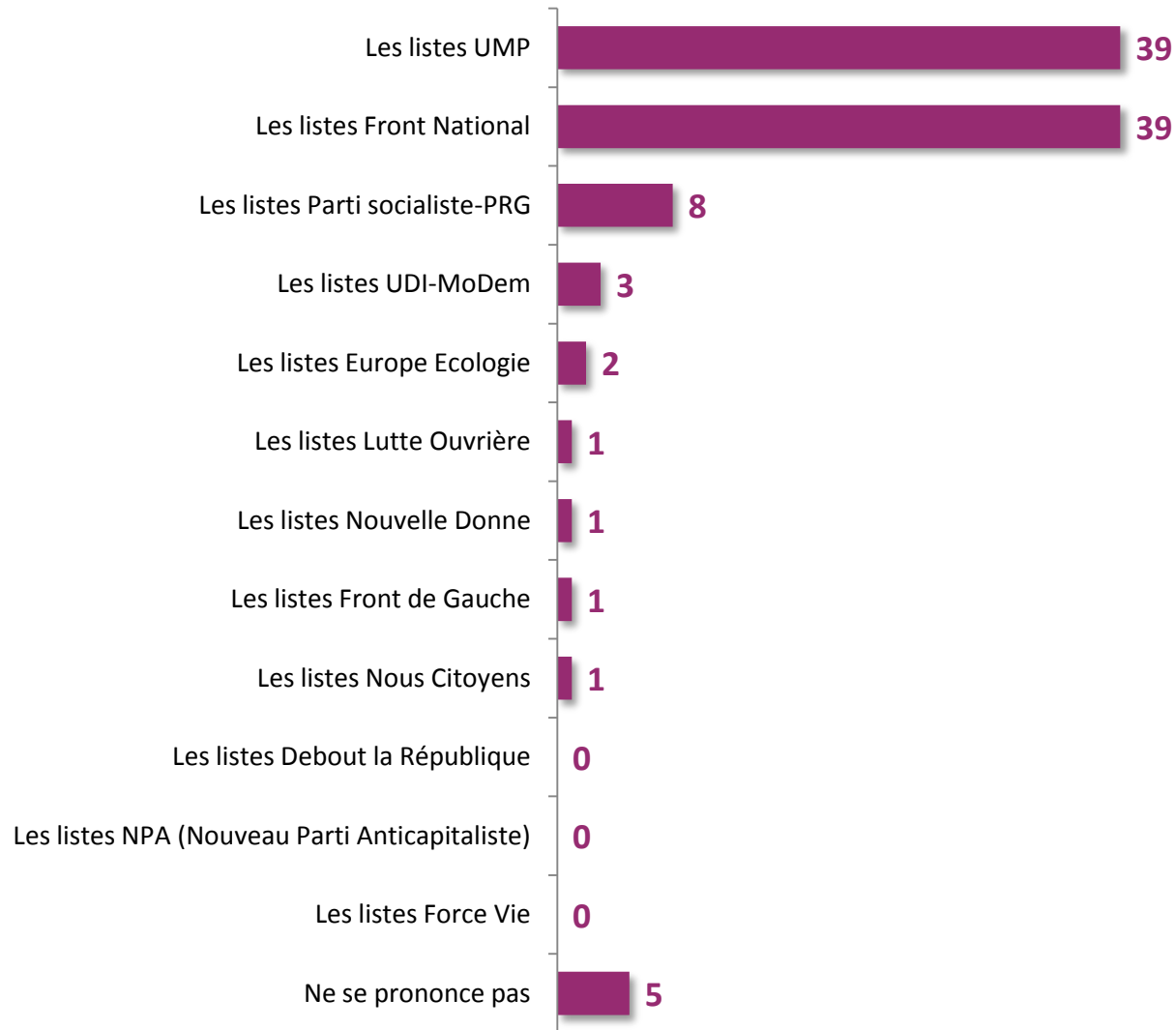
- À tous, en % -

En % de citation	Ensemble des Français	Électorat Front de Gauche	Électorat Parti socialiste	Électorat Europe Ecologie	Électorat MoDem-UDI	Électorat UMP	Électorat Front National
Les listes UMP	21	2	-	2	8	<u>95</u>	3
Les listes Front National	20	-	-	2	-	2	<u>95</u>
Les listes Parti socialiste-PRG	18	6	<u>95</u>	5	-	-	1
Les listes UDI-MoDem	13	-	-	2	<u>92</u>	1	-
Les listes Europe Ecologie	10	-	2	<u>85</u>	-	-	-
Les listes Front de Gauche	4	<u>80</u>	-	4	-	-	-
Les listes Nouvelle Donne	3	8	1	-	-	-	-
Les listes Debout la République	2	4	-	-	-	-	1
Les listes Nous Citoyens	2	-	-	-	-	1	-
Les listes NPA (Nouveau Parti Anticapitaliste)	2	-	1	-	-	-	-
Les listes Lutte Ouvrière	2	-	1	-	-	-	-
Les listes Force Vie	-	-	-	-	-	-	-

Les Français sont partagés quant à savoir qui arrivera en tête du scrutin, l'hésitation se situant entre UMP (39%) et FN (39% également)

Selon vous, quelles listes vont arriver en tête des prochaines élections européennes en France ? (Réponses données à l'aide d'une liste, une seule réponse possible)

- À tous, en % -



Les électorats du FN et de l'UMP voient chacun leurs listes favorites l'emporter

Selon vous, quelles listes vont arriver en tête des prochaines élections européennes en France ? (Réponses données à l'aide d'une liste, une seule réponse possible)

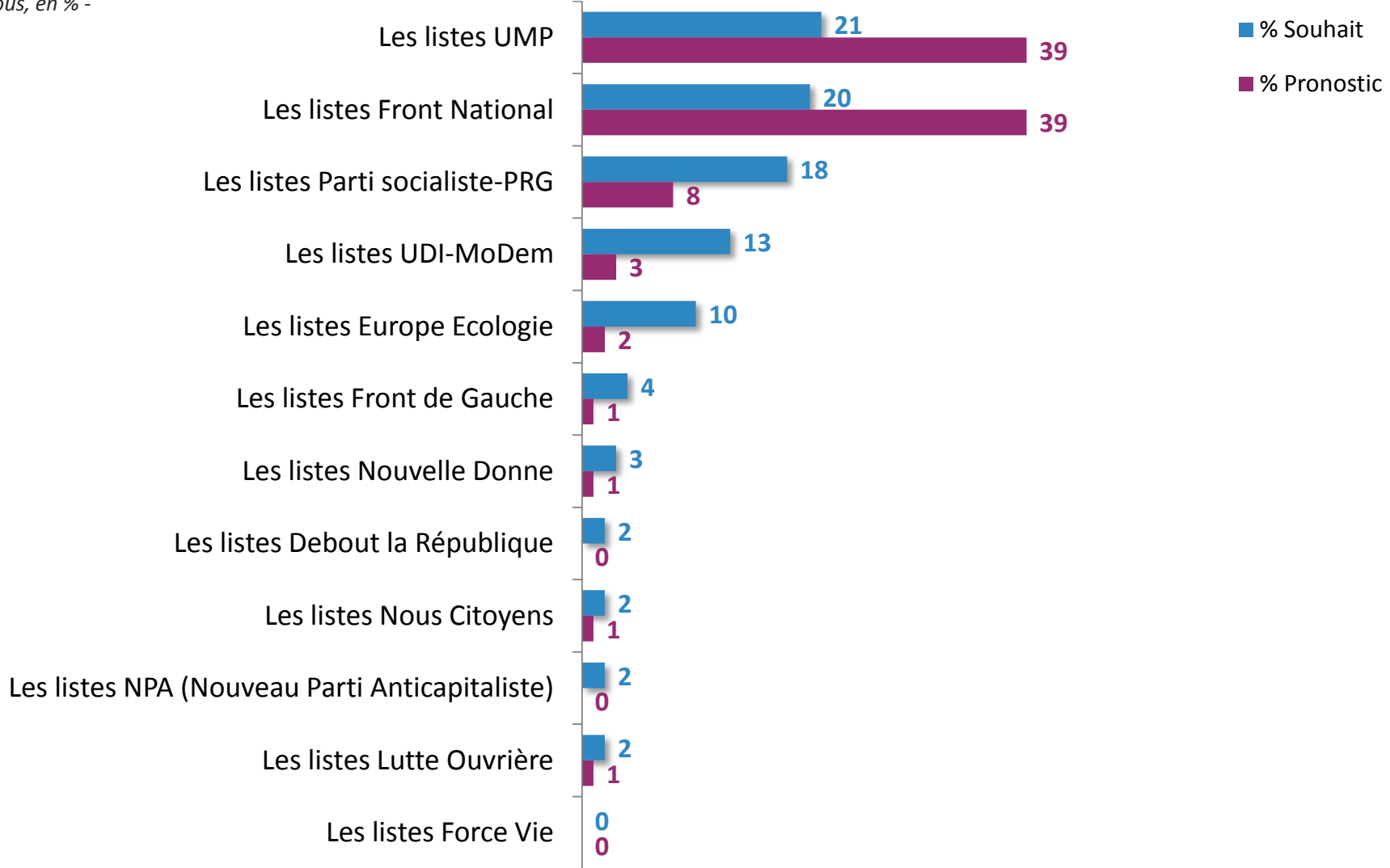
- À tous, en % -

En % de citation	Ensemble des Français	Électorat Front de Gauche	Électorat Parti socialiste	Électorat Europe Ecologie	Électorat MoDem-UDI	Électorat UMP	Électorat Front National
Les listes UMP	39	41	36	47	46	<u>71</u>	17
Les listes Front National	39	20	29	30	32	25	<u>79</u>
Les listes Parti socialiste-PRG	8	12	27	7	3	2	2
Les listes UDI-MoDem	3	2	2	4	13	2	1
Les listes Europe Ecologie	2	-	1	11	-	-	-
Les listes Lutte Ouvrière	1	-	1	-	-	-	-
Les listes Nouvelle Donne	1	6	1	-	-	-	-
Les listes Front de Gauche	1	16	-	-	-	-	-
Les listes Nous Citoyens	1	-	-	-	-	-	-
Les listes Debout la République	-	-	-	-	-	-	-
Les listes NPA (Nouveau Parti Anticapitaliste)	-	3	-	-	-	-	-
Les listes Force Vie	-	-	-	-	-	-	-

Tableau récapitulatif : le souhait de victoire et le pronostic des Français pour les prochaines élections européennes

Personnellement, quelles listes souhaitez-vous voir arriver en tête aux prochaines élections européennes en France ? (Réponses données à l'aide d'une liste, une seule réponse possible) / Selon vous, quelles listes vont arriver en tête des prochaines élections européennes en France ? (Réponses données à l'aide d'une liste, une seule réponse possible)

- À tous, en % -



Les Français sont partagés quant à l'orientation politique qu'ils souhaitent voir majoritaire au Parlement européen...

Personnellement, à l'issue de ces élections européennes, souhaitez-vous que le Parlement européen ait une majorité de Gauche, une majorité de Droite, ou cela n'a pas d'importance ?

- À tous, en % -

Aucune importance : 35%

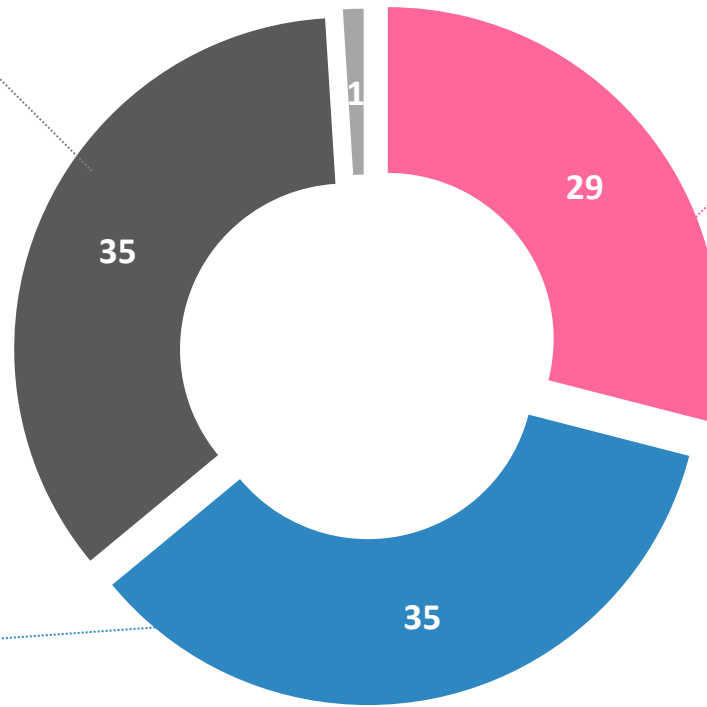
Électorat UDI-MoDem : 42%
Électorat du Front National : 40%
Électorat Europe Ecologie : 39%

Majorité de Droite : 35%

Électorat de l'UMP : 87%
Électorat du Front National : 55%
Électorat UDI-MoDem : 49%

Majorité de Gauche : 29%

Électorat du Parti socialiste : 90%
Électorat du Front de Gauche : 87%
Électorat Europe Ecologie : 53%



- Une majorité de Gauche
- Une majorité de Droite
- Cela n'a pas d'importance
- Ne se prononce pas

... mais 56% s'accordent pour pronostiquer une future majorité de Droite au Parlement de Strasbourg

Et selon vous, à l'issue de ces élections européennes, le Parlement européen aura-t-il une majorité de Gauche, une majorité de Droite, ou ni l'un ni l'autre ?

- À tous, en % -

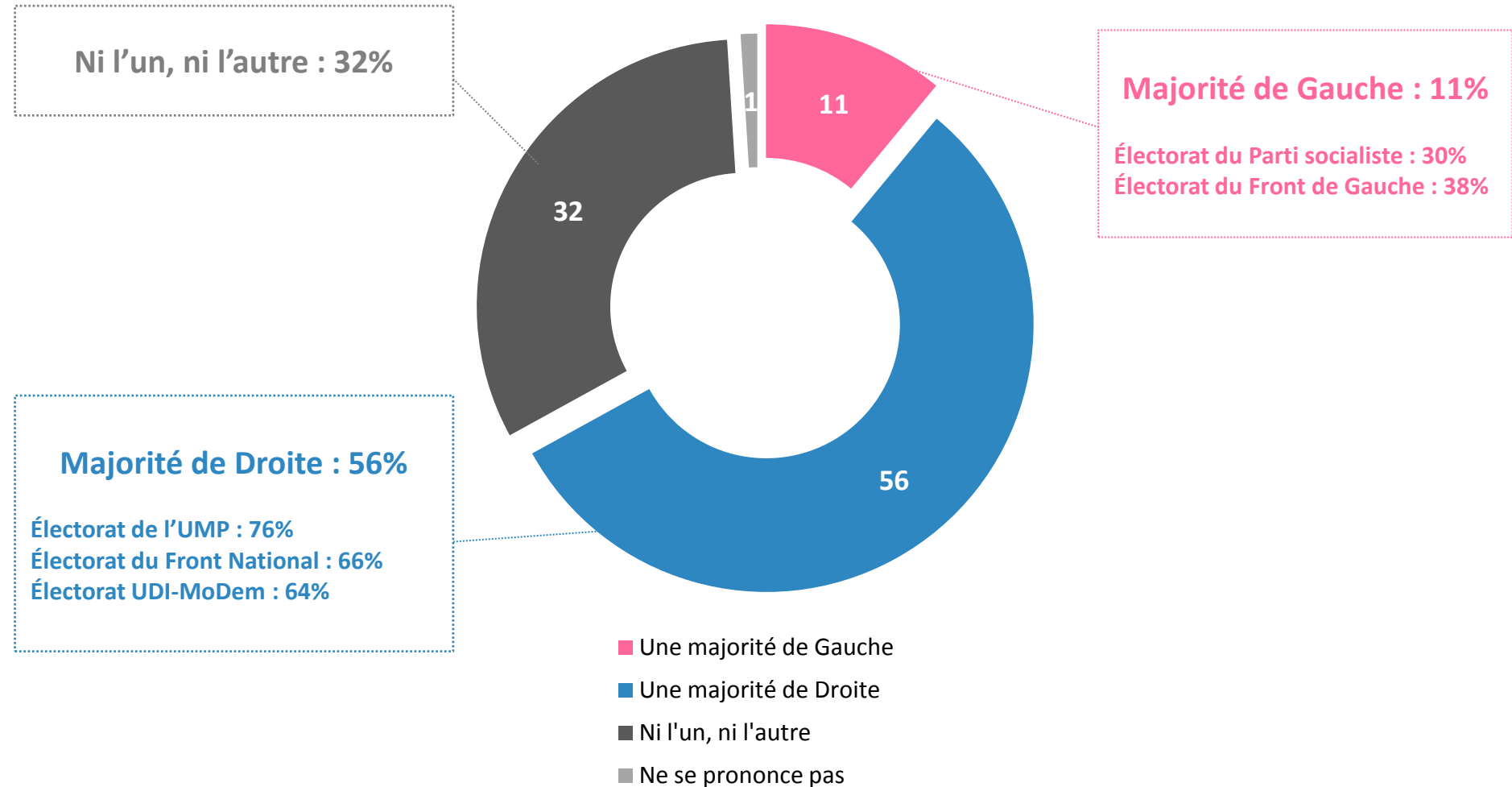
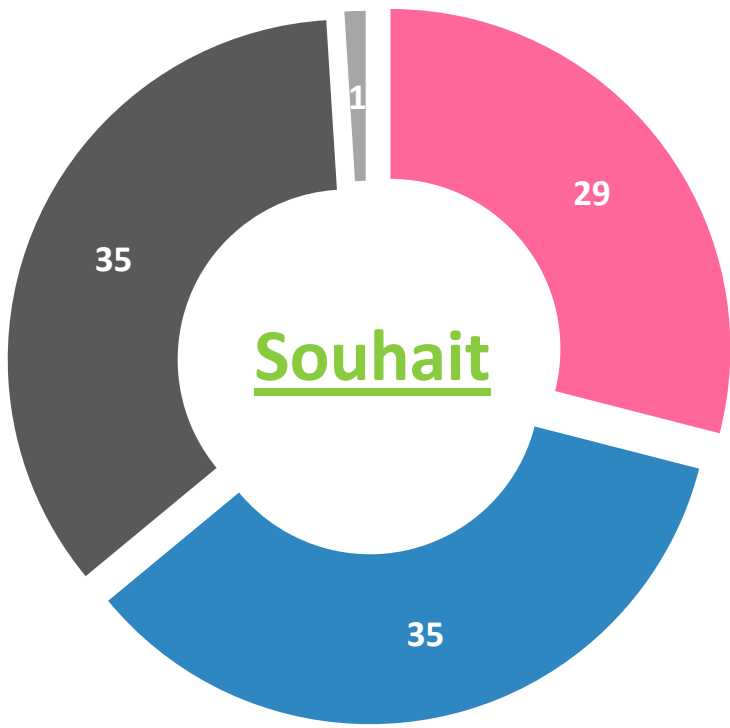


Tableau récapitulatif : souhait et pronostic de majorité au Parlement européen

Personnellement, à l'issue de ces élections européennes, souhaitez-vous que le Parlement européen ait une majorité de Gauche, une majorité de Droite, ou cela n'a pas d'importance ?

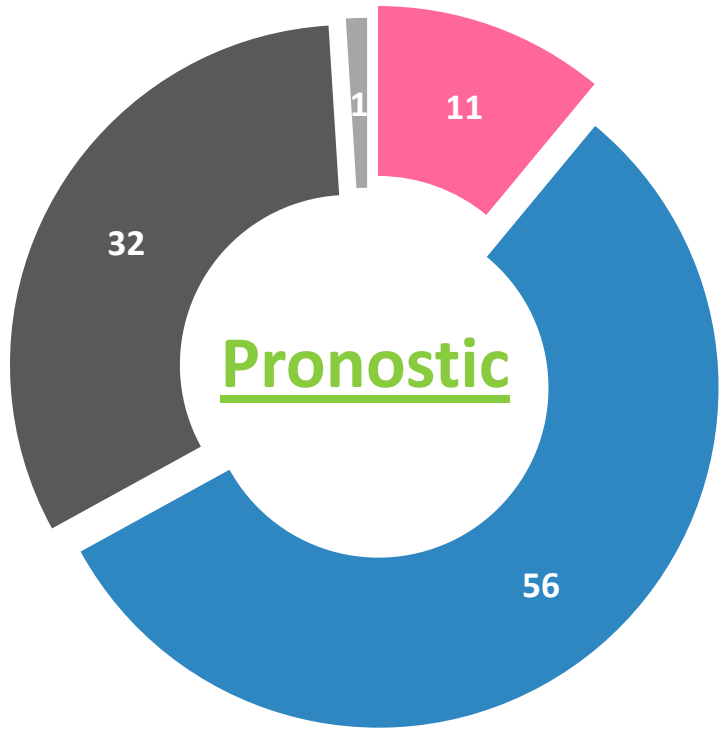
- À tous, en % -



- Une majorité de Gauche
- Une majorité de Droite
- Cela n'a pas d'importance
- Ne se prononce pas

Et selon vous, à l'issue de ces élections européennes, le Parlement européen aura-t-il une majorité de Gauche, une majorité de Droite, ou ni l'un ni l'autre ?

- À tous, en % -

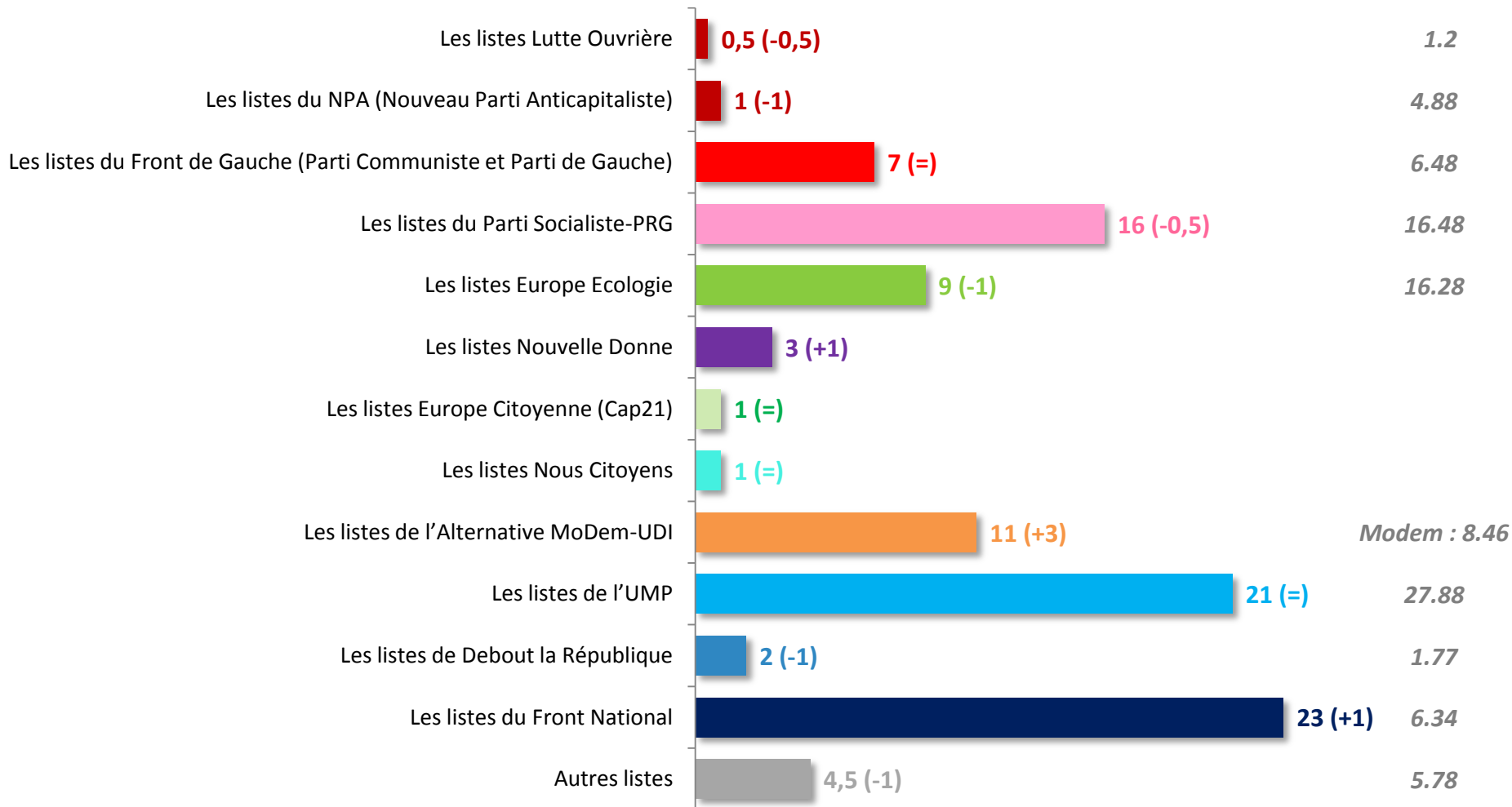


- Une majorité de Gauche
- Une majorité de Droite
- Ni l'un, ni l'autre
- Ne se prononce pas

Intentions de vote exprimées pour les prochaines élections européennes

Aux inscrits sur les listes électorales, en % d'intentions de vote exprimées.
Les personnes interrogées se sont vues présenter l'offre électorale réelle dans leur circonscription européenne.
Les chiffres entre parenthèses indiquent l'évolution par rapport à la vague réalisée du 12 au 14 mai dernier.

Elections
Européennes 2009



Dont : les listes Force Vie de Christine Boutin

Rappel : Les intentions de vote constituent un rapport de force à un moment donné. Elles ne peuvent en aucun cas être considérées comme étant prédictives des résultats du scrutin.