



Retour des Français sur le résultat et les conséquences de l'élection présidentielle

Rapport rédigé par :

Jean-Daniel Lévy, Directeur du Département Politique – Opinion

Marion Desreumaux, Chef de groupe au Département Politique – Opinion

Gaspard Lancrey-Javal, Chargé d'études au Département Politique – Opinion

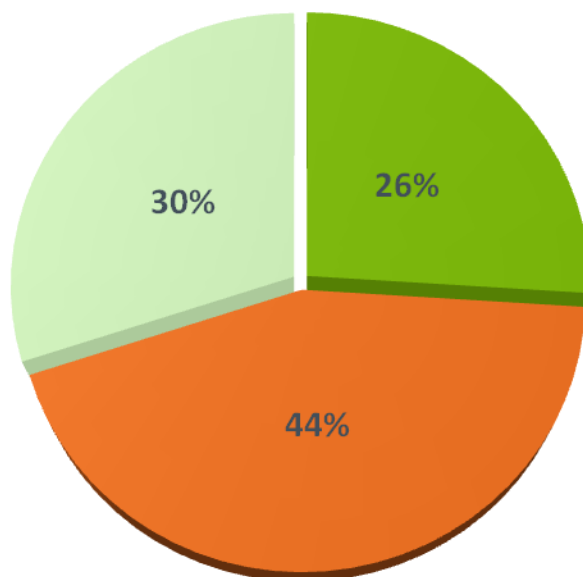
Méthodologie d'enquête

- *Enquête réalisée en ligne du 13 au 14 septembre 2012.*
- *Echantillon de 1 098 individus représentatifs de la population française âgée de 18 ans et plus, à partir de l'access panel Harris Interactive.*
- *Méthode des quotas et redressement appliquée aux variables suivantes : sexe, âge, catégorie socioprofessionnelle et région de l'interviewé(e).*
- *Aide à la lecture des résultats détaillés :*
 - *Les chiffres sur fond vert sont ceux qui apparaissent le plus significativement au dessus du chiffre auprès de l'ensemble de la population interrogée tandis que les chiffres sur fond orange sont ceux qui apparaissent le plus significativement en-dessous.*
 - *Les chiffres des colonnes comportant une astérisque (*) sont à interpréter avec prudence en raison de la faiblesse des effectifs.*

Plus de quatre Français sur dix estiment que Nicolas Sarkozy aurait fait mieux que François Hollande s'il avait été réélu Président de la République

Selon vous, l'action de François Hollande en tant que Président de la République est-elle meilleure, moins bonne, ou ni meilleure ni moins bonne que ce qu'aurait fait Nicolas Sarkozy s'il avait été réélu Président de la République ?

- À tous -



■ Meilleure

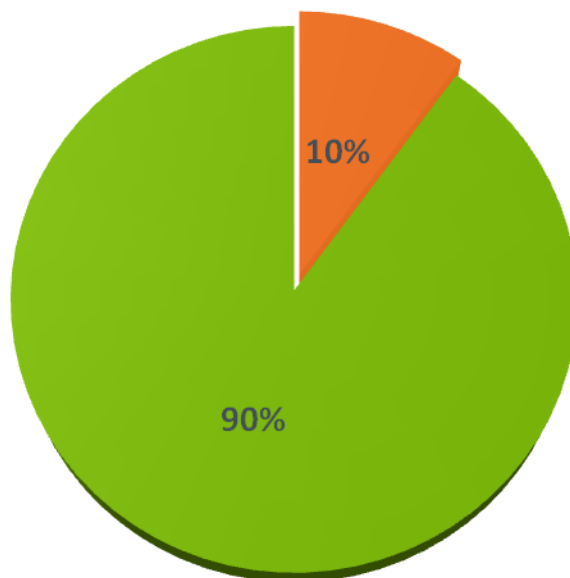
■ Moins bonne

■ Ni meilleure, ni moins bonne

Néanmoins, seul un électeur sur dix de François Hollande au second tour de l'élection présidentielle indique regretter son choix

Vous avez voté pour François Hollande au 2nd tour de l'élection présidentielle. Aujourd'hui, regrettez-vous votre vote ou ne regrettez-vous pas votre vote ?

- Aux Français ayant voté « François Hollande » au 2nd tour de l'élection présidentielle -



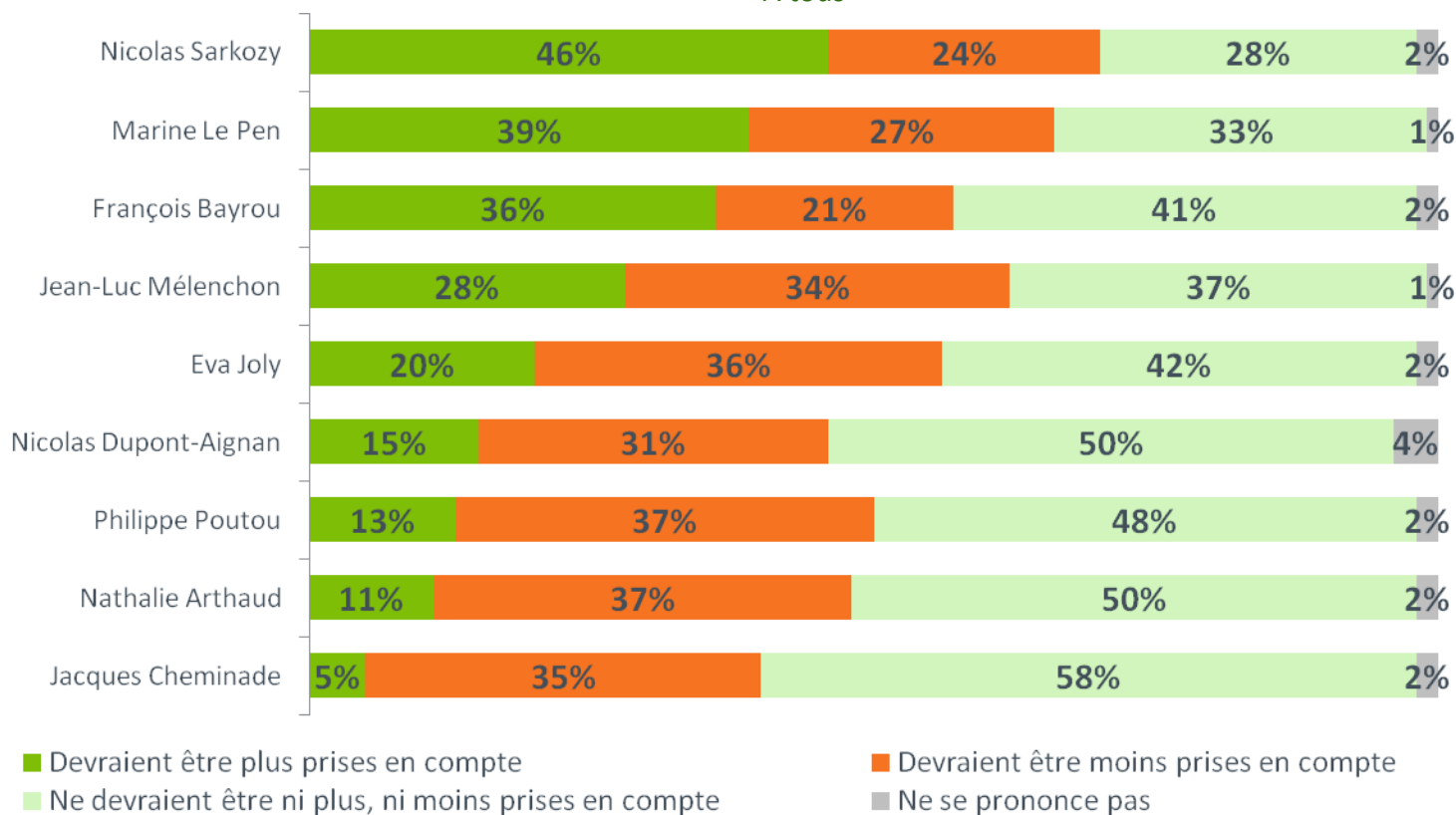
■ Je regrette mon vote

■ Je ne regrette pas mon vote

Plus d'un tiers des Français souhaite que l'exécutif actuel prenne davantage en compte les propositions émises par Nicolas Sarkozy et Marine Le Pen pendant la campagne présidentielle

Pensez-vous que les propositions émises dans le cadre de la dernière campagne présidentielle par chacun des candidats suivants devraient être plus, moins ou ni plus ni moins prises en compte par François Hollande et le gouvernement de Jean-Marc Ayrault ? Les propositions de...

- À tous -



Résultats détaillés

	Total	Sexe		Age					Catégorie socio-professionnelle de l'interviewé(e)			Région d'habitation		Niveau de diplôme			
		Un homme	Une femme	18-24 ans	25-34 ans	35-49 ans	50-64 ans	65 ans et plus	CSP+	CSP-	Inactifs	Région Parisienne	Province	Inférieur au Bac	Bac	Bac +2	Supérieur à Bac +2
Selon vous, l'action de François Hollande en tant que Président de la République est-elle meilleure, moins bonne, ou ni meilleure ni moins bonne que ce qu'aurait fait Nicolas Sarkozy s'il avait été réélu Président de la République ?																	
Meilleure	26%	27%	24%	27%	30%	24%	29%	21%	29%	29%	21%	24%	26%	21%	18%	29%	31%
Moins bonne	44%	44%	44%	41%	46%	41%	36%	56%	40%	40%	50%	42%	45%	43%	48%	40%	45%
Ni meilleure, ni moins bonne	30%	29%	31%	32%	24%	35%	35%	22%	31%	31%	29%	34%	29%	36%	34%	31%	24%
Ne se prononce pas	0%	-	-	-	-	-	-	-	-	-	-	-	-	-	-	-	-
Pensez-vous que les propositions émises dans le cadre de la dernière campagne présidentielle par chacun des candidats suivants devraient être plus, moins ou ni plus ni moins prises en compte par François Hollande et le gouvernement de Jean-Marc Ayrault ? Les propositions de... - En % de réponses "Devraient être plus prises en compte"																	
Nicolas Sarkozy	46%	47%	45%	45%	47%	44%	40%	55%	47%	41%	50%	48%	46%	46%	43%	46%	49%
Marine Le Pen	39%	38%	40%	35%	33%	42%	39%	41%	28%	48%	40%	36%	40%	48%	48%	41%	27%
François Bayrou	36%	41%	31%	19%	35%	38%	34%	44%	44%	26%	38%	39%	35%	32%	31%	34%	43%
Jean-Luc Mélenchon	28%	27%	30%	32%	30%	29%	30%	24%	31%	31%	25%	25%	29%	28%	30%	29%	27%
Eva Joly	20%	21%	19%	27%	24%	21%	20%	12%	27%	20%	15%	22%	19%	10%	13%	28%	24%
Nicolas Dupont-Aignan	15%	19%	12%	14%	11%	13%	17%	19%	14%	10%	19%	16%	15%	15%	17%	17%	13%
Philippe Poutou	13%	12%	14%	8%	14%	14%	19%	8%	14%	14%	12%	14%	13%	11%	14%	16%	12%
Nathalie Arthaud	11%	9%	13%	3%	10%	16%	13%	5%	12%	12%	8%	11%	10%	12%	11%	11%	9%
Jacques Cheminade	5%	5%	4%	2%	7%	3%	6%	4%	5%	5%	4%	6%	4%	4%	4%	5%	5%

Résultats détaillés

	Total	Proximité politique											Vote au premier tour de l'élection présidentielle de 2012					Vote au second tour de l'élection présidentielle de 2012		
		ST Extrême-Gauche et Gauche	ST Gauche	Le Front de Gauche	Le Parti Socialiste	Europe Ecologie Les Verts	Le MoDem	ST Extrême-Droite et Droite	ST Droite	L'UMP	Le Front National	Sans préférence partisane	Jean-Luc Mélenchon	François Hollande	Eva Joly (*)	François Bayrou	Nicolas Sarkozy	Marine Le Pen	Nicolas Sarkozy	François Hollande
Selon vous, l'action de François Hollande en tant que Président de la République est-elle meilleure, moins bonne, ou ni meilleure ni moins bonne que ce qu'aurait fait Nicolas Sarkozy s'il avait été réélu Président de la République ?																				
Meilleure	26%	63%	63%	62%	66%	54%	24%	2%	2%	1%	5%	15%	53%	66%	51%	10%	4%	1%	55%	
Moins bonne	44%	5%	5%	-	4%	9%	31%	80%	85%	89%	67%	42%	5%	3%	2%	33%	90%	68%	86%	5%
Ni meilleure, ni moins bonne	30%	32%	32%	38%	30%	37%	45%	17%	13%	10%	28%	44%	42%	31%	47%	57%	10%	28%	14%	40%
Ne se prononce pas	0%	-	-	-	1%	-	-	-	-	-	-	-	-	-	-	-	-	-	-	-
Pensez-vous que les propositions émises dans le cadre de la dernière campagne présidentielle par chacun des candidats suivants devraient être plus, moins ou ni plus ni moins prises en compte par François Hollande et le gouvernement de Jean-Marc Ayrault ? Les propositions de... - En % de réponses "Devraient être plus prises en compte"																				
Nicolas Sarkozy	46%	8%	8%	3%	8%	8%	33%	82%	90%	93%	61%	44%	7%	6%	6%	44%	95%	61%	88%	10%
Marine Le Pen	39%	11%	11%	14%	11%	9%	25%	65%	52%	52%	99%	38%	13%	11%	9%	29%	49%	96%	55%	19%
François Bayrou	36%	35%	36%	26%	30%	58%	80%	30%	31%	29%	27%	36%	31%	32%	61%	79%	33%	23%	36%	38%
Jean-Luc Mélenchon	28%	56%	56%	95%	42%	66%	21%	10%	9%	8%	11%	24%	87%	44%	60%	16%	10%	10%	9%	50%
Eva Joly	20%	43%	44%	42%	30%	89%	15%	5%	7%	4%	1%	13%	36%	37%	89%	14%	6%	5%	6%	35%
Nicolas Dupont-Aignan	15%	7%	7%	7%	4%	9%	18%	22%	18%	12%	32%	16%	6%	10%	6%	17%	13%	30%	20%	9%
Philippe Poutou	13%	28%	27%	45%	21%	32%	8%	2%	3%	1%	1%	12%	43%	22%	27%	6%	1%	-	1%	26%
Nathalie Arthaud	11%	24%	21%	43%	12%	31%	5%	3%	4%	2%	1%	7%	32%	18%	26%	5%	1%	1%	1%	20%
Jacques Cheminade	5%	4%	4%	4%	2%	8%	7%	4%	4%	3%	6%	6%	5%	5%	5%	5%	3%	4%	4%	5%

Résultats détaillés

	Total	Jugement sur l'action de François Hollande comparativement à ce qu'aurait pu être l'action de Nicolas Sarkozy			Regret de leur vote de la part des électeurs de François Hollande	
		Meilleure	Moins bonne	Ni meilleure, ni moins bonne	Regrette son vote (*)	Ne regrette pas son vote
Selon vous, l'action de François Hollande en tant que Président de la République est-elle meilleure, moins bonne, ou ni meilleure ni moins bonne que ce qu'aurait fait Nicolas Sarkozy s'il avait été réélu Président de la République ?						
Meilleure	26%				6%	60%
Moins bonne	44%				28%	3%
Ni meilleure, ni moins bonne	30%				66%	37%
Ne se prononce pas	0%				-	-
Pensez-vous que les propositions émises dans le cadre de la dernière campagne présidentielle par chacun des candidats suivants devraient être plus, moins ou ni plus ni moins prises en compte par François Hollande et le gouvernement de Jean-Marc Ayrault ? Les propositions de... - En % de réponses "Devraient être plus prises en compte"						
Nicolas Sarkozy	46%	4%	87%	23%	36%	7%
Marine Le Pen	39%	10%	60%	32%	39%	17%
François Bayrou	36%	36%	34%	38%	35%	38%
Jean-Luc Mélenchon	28%	53%	10%	33%	34%	52%
Eva Joly	20%	40%	5%	24%	20%	37%
Nicolas Dupont-Aignan	15%	8%	20%	15%	7%	9%
Philippe Poutou	13%	28%	2%	17%	22%	27%
Nathalie Arthaud	11%	22%	2%	13%	8%	22%
Jacques Cheminade	5%	4%	5%	6%	-	5%