



Les Français face à la fumée de cigarette

Rapport rédigé par :

Jean-Daniel Lévy, Directeur du Département Politique-Opinion

Marion Desreumaux, Chef de groupe au Département Politique-Opinion

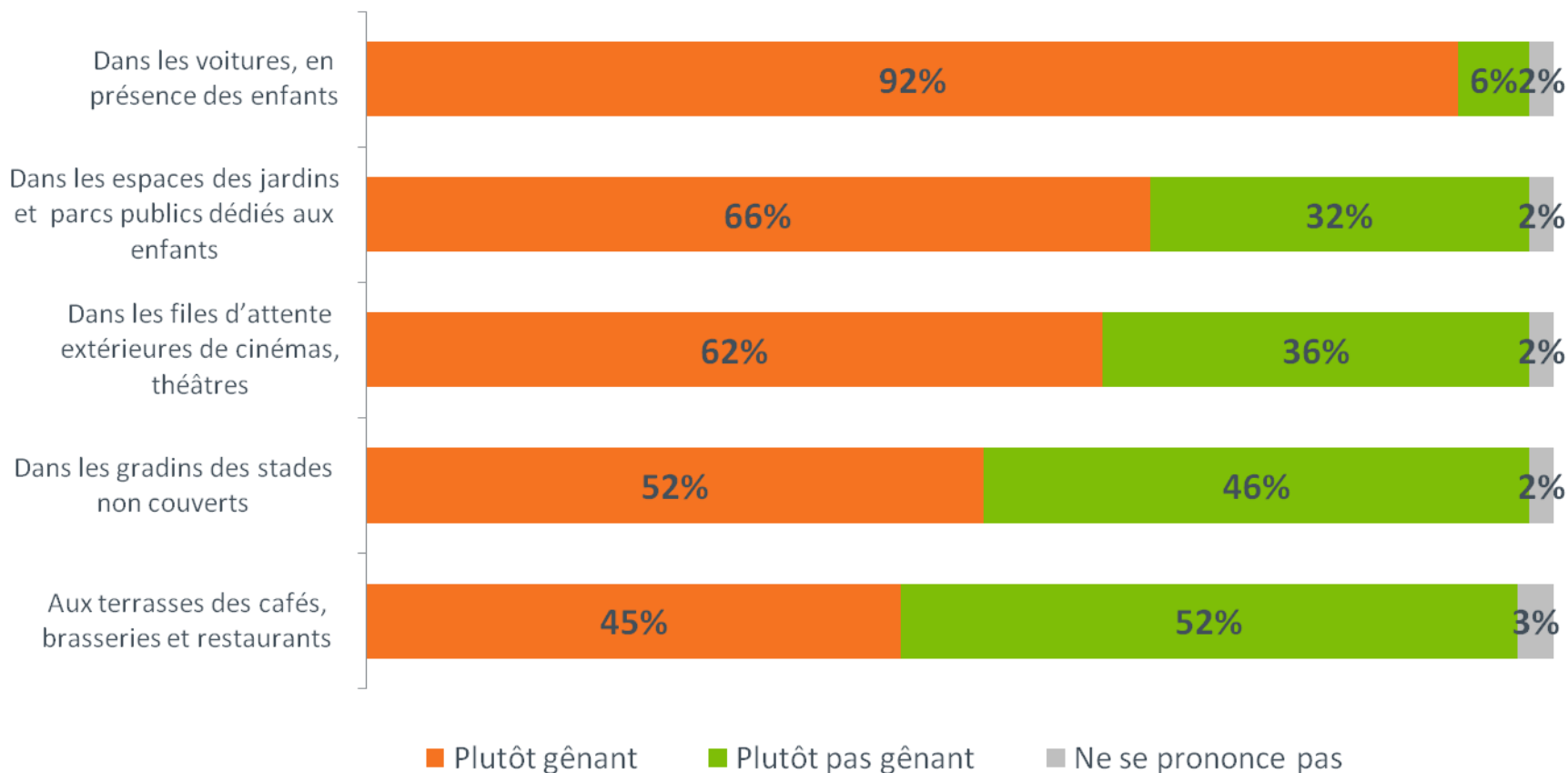
Camille Espinasse, Chargée d'études au Département Politique - Opinion

Méthodologie d'enquête

- *Enquête réalisée en ligne du 7 au 9 décembre 2011.*
- *Echantillon de 1157 individus représentatifs de la population française âgée de 18 ans et plus, à partir de l'access panel Harris Interactive.*
- *Méthode des quotas et redressement appliquée aux variables suivantes : sexe, âge, catégorie socioprofessionnelle et région de l'interviewé(e).*
- *Aide à la lecture : les chiffres sur fond vert sont ceux qui apparaissent le plus significativement au dessus du chiffre auprès de l'ensemble de la population interrogée tandis que les chiffres sur fond orange sont ceux qui apparaissent le plus significativement en-dessous.*

Des Français qui jugent la fumée de cigarette gênante surtout en présence d'enfants

Jugez-vous plutôt gênant ou plutôt pas gênant que des personnes fument... ?



Résultats détaillés

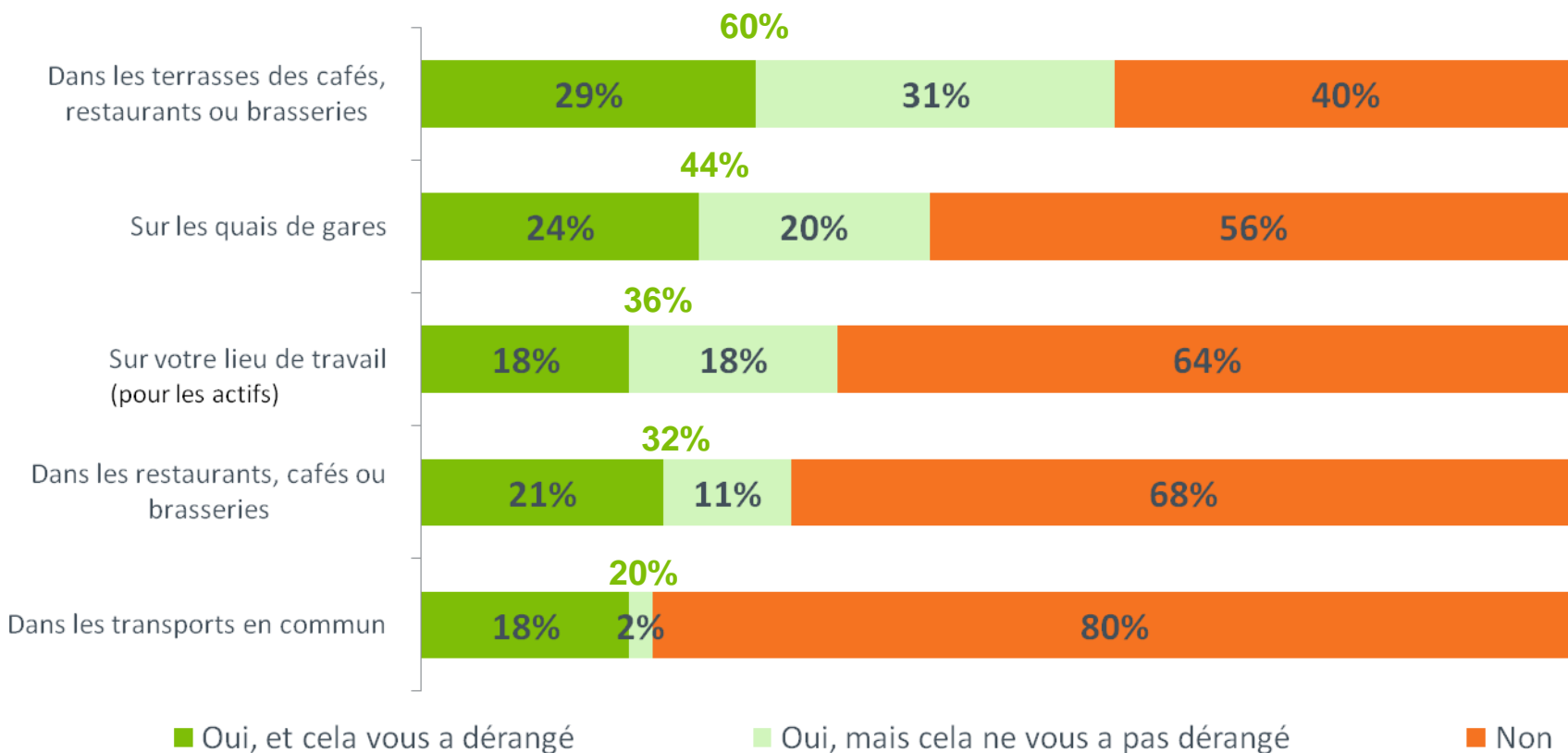
| | Total | SEXE | | AGE | | | | | CSP de l'interviewé(e) | | | Région d'habitation | | Situation familiale | | | | Est fumeur... | | | | | |
|--|-------|----------|-----------|-----------|-----------|-----------|-----------|----------------|------------------------|------|----------|---------------------|----------|---------------------|-----------|-------------|----------------|---------------|--------------------|---------------|-----|---------------|-----------------------|
| | | Un homme | Une femme | 18-24 ans | 25-34 ans | 35-49 ans | 50-64 ans | 65 ans et plus | CSP+ | CSP- | Inactifs | Région Parisienne | Province | Seul(e) | En couple | Sans enfant | Avec enfant(s) | Oui | Oui, fume beaucoup | Oui, fume peu | Non | Ancien fumeur | N'a jamais été fumeur |
| | | | | | | | | | | | | | | | | | | | | | | | |
| Jugez-vous plutôt gênant ou plutôt pas gênant que des personnes fument ... ? Dans les voitures, en présence des enfants | | | | | | | | | | | | | | | | | | | | | | | |
| Plutôt gênant | 92% | 91% | 93% | 90% | 92% | 92% | 93% | 92% | 93% | 91% | 92% | 90% | 93% | 92% | 93% | 92% | 94% | 86% | 76% | 92% | 95% | 95% | 95% |
| Plutôt pas gênant | 6% | 7% | 4% | 3% | 5% | 6% | 5% | 7% | 6% | 5% | 6% | 5% | 6% | 6% | 6% | 6% | 6% | 13% | 22% | 8% | 4% | 5% | 3% |
| Ne se prononce pas | 2% | 2% | 3% | 7% | 2% | 2% | 2% | 1% | 1% | 4% | 2% | 6% | 2% | 3% | 1% | 2% | - | 1% | 3% | - | 1% | - | 2% |
| Jugez-vous plutôt gênant ou plutôt pas gênant que des personnes fument ... ? Dans les espaces des jardins et parcs publics dédiés aux enfants | | | | | | | | | | | | | | | | | | | | | | | |
| Plutôt gênant | 66% | 65% | 67% | 67% | 71% | 65% | 63% | 67% | 65% | 67% | 66% | 68% | 65% | 66% | 67% | 66% | 67% | 30% | 14% | 39% | 77% | 68% | 83% |
| Plutôt pas gênant | 32% | 33% | 31% | 31% | 26% | 32% | 35% | 31% | 34% | 30% | 32% | 28% | 33% | 33% | 32% | 32% | 32% | 69% | 84% | 61% | 22% | 32% | 16% |
| Ne se prononce pas | 2% | 2% | 2% | 3% | 2% | 3% | 2% | 2% | 1% | 3% | 2% | 4% | 2% | 2% | 1% | 1% | 1% | 1% | 2% | - | 1% | - | 1% |
| Jugez-vous plutôt gênant ou plutôt pas gênant que des personnes fument ... ? Dans les files d'attente extérieures de cinémas, théâtres | | | | | | | | | | | | | | | | | | | | | | | |
| Plutôt gênant | 62% | 62% | 62% | 63% | 66% | 57% | 62% | 64% | 63% | 61% | 62% | 66% | 61% | 61% | 64% | 64% | 60% | 24% | 10% | 32% | 73% | 63% | 80% |
| Plutôt pas gênant | 36% | 36% | 36% | 35% | 32% | 40% | 36% | 34% | 36% | 36% | 36% | 30% | 37% | 38% | 35% | 34% | 39% | 75% | 88% | 68% | 26% | 37% | 19% |
| Ne se prononce pas | 2% | 2% | 2% | 3% | 2% | 3% | 2% | 2% | 1% | 3% | 2% | 4% | 2% | 2% | 1% | 2% | 1% | 1% | 2% | - | 1% | - | 1% |
| Jugez-vous plutôt gênant ou plutôt pas gênant que des personnes fument ... ? Dans les gradins des stades non couverts | | | | | | | | | | | | | | | | | | | | | | | |
| Plutôt gênant | 52% | 53% | 50% | 47% | 56% | 48% | 52% | 56% | 54% | 48% | 53% | 55% | 51% | 53% | 52% | 53% | 50% | 18% | 14% | 20% | 62% | 53% | 67% |
| Plutôt pas gênant | 46% | 45% | 48% | 51% | 42% | 50% | 46% | 42% | 45% | 49% | 45% | 41% | 47% | 45% | 47% | 45% | 50% | 81% | 84% | 80% | 37% | 47% | 32% |
| Ne se prononce pas | 2% | 2% | 2% | 3% | 2% | 2% | 2% | 3% | 1% | 3% | 2% | 4% | 2% | 2% | 1% | 2% | - | 1% | 2% | - | 1% | - | 1% |
| Jugez-vous plutôt gênant ou plutôt pas gênant que des personnes fument ... ? Aux terrasses des cafés, brasseries et restaurants | | | | | | | | | | | | | | | | | | | | | | | |
| Plutôt gênant | 45% | 46% | 44% | 39% | 49% | 43% | 43% | 51% | 46% | 41% | 48% | 52% | 44% | 45% | 47% | 47% | 44% | 7% | 3% | 9% | 56% | 42% | 66% |
| Plutôt pas gênant | 52% | 51% | 54% | 58% | 49% | 54% | 55% | 47% | 53% | 56% | 50% | 44% | 54% | 54% | 52% | 51% | 55% | 93% | 96% | 91% | 43% | 57% | 33% |
| Ne se prononce pas | 3% | 2% | 2% | 3% | 2% | 3% | 2% | 2% | 1% | 3% | 2% | 4% | 2% | 2% | 1% | 2% | 1% | 1% | 2% | - | 1% | 1% | 1% |

Résultats détaillés

| | Total | Proximité politique | | | | | | | | | | | | Vote au 1er tour de l'élection présidentielle de 2007 | | | |
|--|-------|-------------------------------------|---------------------------|-------------------|--------------------|---------------------|-----------------------------|----------|-------------------------------------|-------------------|-------|-------------------|---------------------------|---|-----------------|-----------------|-------------------|
| | | Sous-total Extrême Gauche et Gauche | Sous-total Extrême-Gauche | Sous-total Gauche | Le Front de Gauche | Le Parti Socialiste | Europe Ecologie - Les Verts | Le MoDem | Sous-total Extrême-Droite et Droite | Sous-total Droite | L'UMP | Le Front National | Sans préférence partisane | Ségolène Royal | François Bayrou | Nicolas Sarkozy | Jean-Marie Le Pen |
| Jugez-vous plutôt gênant ou plutôt pas gênant que des personnes fument ... ? Dans les voitures, en présence des enfants | | | | | | | | | | | | | | | | | |
| Plutôt gênant | 92% | 94% | 97% | 94% | 92% | 93% | 97% | 93% | 92% | 93% | 92% | 91% | 95% | 95% | 94% | 93% | 91% |
| Plutôt pas gênant | 6% | 6% | 3% | 6% | 8% | 7% | 3% | 7% | 8% | 7% | 8% | 9% | 5% | 5% | 6% | 7% | 9% |
| Ne se prononce pas | 2% | - | - | - | - | - | - | - | - | - | - | - | - | - | - | - | - |
| Jugez-vous plutôt gênant ou plutôt pas gênant que des personnes fument ... ? Dans les espaces des jardins et parcs publics dédiés aux enfants | | | | | | | | | | | | | | | | | |
| Plutôt gênant | 66% | 56% | 36% | 57% | 59% | 57% | 55% | 59% | 71% | 71% | 69% | 72% | 70% | 63% | 62% | 73% | 67% |
| Plutôt pas gênant | 32% | 44% | 64% | 43% | 41% | 43% | 45% | 39% | 29% | 29% | 31% | 28% | 30% | 37% | 37% | 27% | 33% |
| Ne se prononce pas | 2% | - | - | - | - | - | - | 2% | - | - | - | - | - | - | 1% | - | - |
| Jugez-vous plutôt gênant ou plutôt pas gênant que des personnes fument ... ? Dans les files d'attente extérieures de cinémas, théâtres | | | | | | | | | | | | | | | | | |
| Plutôt gênant | 62% | 55% | 20% | 56% | 57% | 56% | 54% | 70% | 64% | 64% | 64% | 63% | 65% | 56% | 67% | 67% | 62% |
| Plutôt pas gênant | 36% | 45% | 80% | 43% | 43% | 44% | 46% | 30% | 36% | 36% | 36% | 37% | 35% | 44% | 33% | 33% | 38% |
| Ne se prononce pas | 2% | - | - | - | - | - | - | - | - | - | - | - | - | - | - | - | - |
| Jugez-vous plutôt gênant ou plutôt pas gênant que des personnes fument ... ? Dans les gradins des stades non couverts | | | | | | | | | | | | | | | | | |
| Plutôt gênant | 52% | 45% | 23% | 46% | 48% | 49% | 35% | 56% | 54% | 55% | 56% | 53% | 53% | 46% | 54% | 57% | 50% |
| Plutôt pas gênant | 46% | 54% | 77% | 53% | 52% | 51% | 63% | 44% | 45% | 44% | 43% | 47% | 47% | 53% | 45% | 42% | 50% |
| Ne se prononce pas | 2% | 1% | - | 1% | - | - | 3% | - | 1% | 1% | 1% | - | - | 1% | - | - | - |
| Jugez-vous plutôt gênant ou plutôt pas gênant que des personnes fument ... ? Aux terrasses des cafés, brasseries et restaurants | | | | | | | | | | | | | | | | | |
| Plutôt gênant | 45% | 40% | 7% | 41% | 44% | 41% | 39% | 44% | 51% | 53% | 53% | 46% | 46% | 43% | 39% | 54% | 44% |
| Plutôt pas gênant | 52% | 60% | 93% | 59% | 56% | 59% | 60% | 54% | 48% | 46% | 46% | 54% | 54% | 57% | 60% | 45% | 56% |
| Ne se prononce pas | 3% | - | - | - | - | - | 1% | 2% | - | 1% | 1% | - | - | - | 1% | - | - |

Les contacts avec la fumée de cigarette dans la vie quotidienne

Avez-vous, durant les 6 derniers mois, été en contact avec la fumée de tabac ... ?



Au total, 64% des Français indiquent avoir été en contact au cours des six derniers mois avec la fumée de cigarette dans un endroit dans lequel cela est interdit de fumer (cumul hors terrasses) et 40% en ont été dérangés (13% seulement chez les fumeurs)

Résultats détaillés

| | Total | SEXE | | AGE | | | | | CSP de l'interviewé(e) | | | Région d'habitation | | Situation familiale | | | | Est fumeur... | | | | | |
|---|------------|------------|------------|------------|------------|------------|------------|----------------|------------------------|------------|------------|---------------------|------------|---------------------|------------|-------------|----------------|---------------|--------------------|---------------|------------|---------------|-----------------------|
| | | Un homme | Une femme | 18-24 ans | 25-34 ans | 35-49 ans | 50-64 ans | 65 ans et plus | CSP+ | CSP- | Inactifs | Région Parisienne | Province | Seul(e) | En couple | Sans enfant | Avec enfant(s) | Oui | Oui, fume beaucoup | Oui, fume peu | Non | Ancien fumeur | N'a jamais été fumeur |
| Avez-vous, durant les 6 derniers mois, été en contact avec la fumée de tabac ... ? Dans les terrasses des cafés, restaurants ou brasseries | | | | | | | | | | | | | | | | | | | | | | | |
| Oui | 60% | 63% | 58% | 70% | 58% | 58% | 64% | 55% | 73% | 52% | 58% | 61% | 60% | 62% | 61% | 63% | 58% | 71% | 73% | 70% | 58% | 60% | 58% |
| Oui, et cela vous a dérangé | 29% | 31% | 27% | 20% | 33% | 29% | 30% | 31% | 36% | 23% | 30% | 37% | 27% | 30% | 30% | 30% | 28% | 4% | - | 6% | 36% | 29% | 41% |
| Oui, mais cela ne vous a pas dérangé | 31% | 31% | 31% | 50% | 25% | 30% | 34% | 25% | 37% | 29% | 29% | 24% | 33% | 32% | 31% | 32% | 30% | 67% | 73% | 64% | 22% | 30% | 17% |
| Non | 40% | 37% | 42% | 30% | 42% | 42% | 36% | 45% | 27% | 48% | 42% | 39% | 40% | 38% | 39% | 37% | 42% | 29% | 27% | 30% | 42% | 40% | 42% |
| Avez-vous, durant les 6 derniers mois, été en contact avec la fumée de tabac ... ? Sur les quais de gares | | | | | | | | | | | | | | | | | | | | | | | |
| Oui | 44% | 48% | 40% | 56% | 49% | 39% | 43% | 40% | 55% | 36% | 43% | 59% | 40% | 51% | 41% | 47% | 41% | 52% | 58% | 49% | 43% | 39% | 45% |
| Oui, et cela vous a dérangé | 24% | 26% | 21% | 26% | 30% | 22% | 21% | 23% | 29% | 20% | 23% | 39% | 20% | 29% | 21% | 25% | 21% | 2% | 1% | 2% | 30% | 21% | 36% |
| Oui, mais cela ne vous a pas dérangé | 20% | 22% | 19% | 30% | 19% | 17% | 23% | 17% | 26% | 16% | 20% | 20% | 20% | 22% | 20% | 21% | 20% | 50% | 57% | 47% | 13% | 18% | 9% |
| Non | 56% | 52% | 60% | 44% | 51% | 61% | 57% | 60% | 45% | 64% | 57% | 41% | 60% | 49% | 59% | 53% | 59% | 48% | 42% | 51% | 57% | 61% | 55% |
| Avez-vous, durant les 6 derniers mois, été en contact avec la fumée de tabac ... ? Sur votre lieu de travail (aux actifs) | | | | | | | | | | | | | | | | | | | | | | | |
| Oui | 36% | 45% | 30% | 48% | 37% | 40% | 29% | 25% | 34% | 38% | - | 36% | 36% | 36% | 38% | 36% | 39% | 44% | 46% | 44% | 35% | 36% | 34% |
| Oui, et cela vous a dérangé | 18% | 23% | 16% | 26% | 17% | 21% | 14% | 20% | 18% | 20% | - | 21% | 18% | 23% | 18% | 19% | 19% | 6% | 2% | 8% | 24% | 21% | 25% |
| Oui, mais cela ne vous a pas dérangé | 18% | 22% | 14% | 22% | 20% | 19% | 15% | 4% | 17% | 18% | - | 16% | 18% | 14% | 21% | 16% | 20% | 38% | 44% | 36% | 11% | 15% | 9% |
| Non | 64% | 55% | 70% | 52% | 63% | 60% | 71% | 75% | 66% | 62% | - | 64% | 64% | 64% | 62% | 64% | 61% | 56% | 54% | 56% | 65% | 64% | 66% |
| Avez-vous, durant les 6 derniers mois, été en contact avec la fumée de tabac ... ? Dans les restaurants, cafés ou brasseries | | | | | | | | | | | | | | | | | | | | | | | |
| Oui | 32% | 38% | 26% | 25% | 26% | 31% | 32% | 41% | 36% | 25% | 34% | 39% | 30% | 34% | 32% | 34% | 31% | 31% | 36% | 28% | 33% | 34% | 32% |
| Oui, et cela vous a dérangé | 21% | 25% | 17% | 4% | 19% | 20% | 22% | 31% | 25% | 15% | 23% | 28% | 19% | 21% | 21% | 22% | 20% | 4% | - | 5% | 26% | 24% | 28% |
| Oui, mais cela ne vous a pas dérangé | 11% | 13% | 9% | 21% | 7% | 11% | 10% | 10% | 11% | 10% | 12% | 11% | 11% | 12% | 11% | 12% | 11% | 27% | 36% | 22% | 7% | 11% | 4% |
| Non | 68% | 62% | 74% | 75% | 74% | 69% | 68% | 59% | 64% | 75% | 66% | 61% | 70% | 66% | 68% | 66% | 69% | 69% | 64% | 72% | 67% | 66% | 68% |
| Avez-vous, durant les 6 derniers mois, été en contact avec la fumée de tabac ... ? Dans les transports en commun | | | | | | | | | | | | | | | | | | | | | | | |
| Oui | 20% | 20% | 20% | 31% | 21% | 18% | 15% | 22% | 21% | 18% | 21% | 31% | 17% | 25% | 17% | 22% | 16% | 15% | 16% | 15% | 22% | 15% | 26% |
| Oui, et cela vous a dérangé | 18% | 17% | 18% | 24% | 17% | 16% | 12% | 22% | 19% | 16% | 18% | 27% | 15% | 22% | 15% | 20% | 14% | 9% | 5% | 11% | 21% | 14% | 25% |
| Oui, mais cela ne vous a pas dérangé | 2% | 3% | 2% | 7% | 3% | 1% | 3% | 1% | 2% | 2% | 3% | 4% | 2% | 4% | 2% | 2% | 2% | 6% | 11% | 4% | 1% | 2% | 1% |
| Non | 80% | 80% | 80% | 69% | 79% | 82% | 85% | 78% | 79% | 82% | 79% | 69% | 83% | 75% | 83% | 78% | 84% | 85% | 84% | 85% | 78% | 85% | 74% |

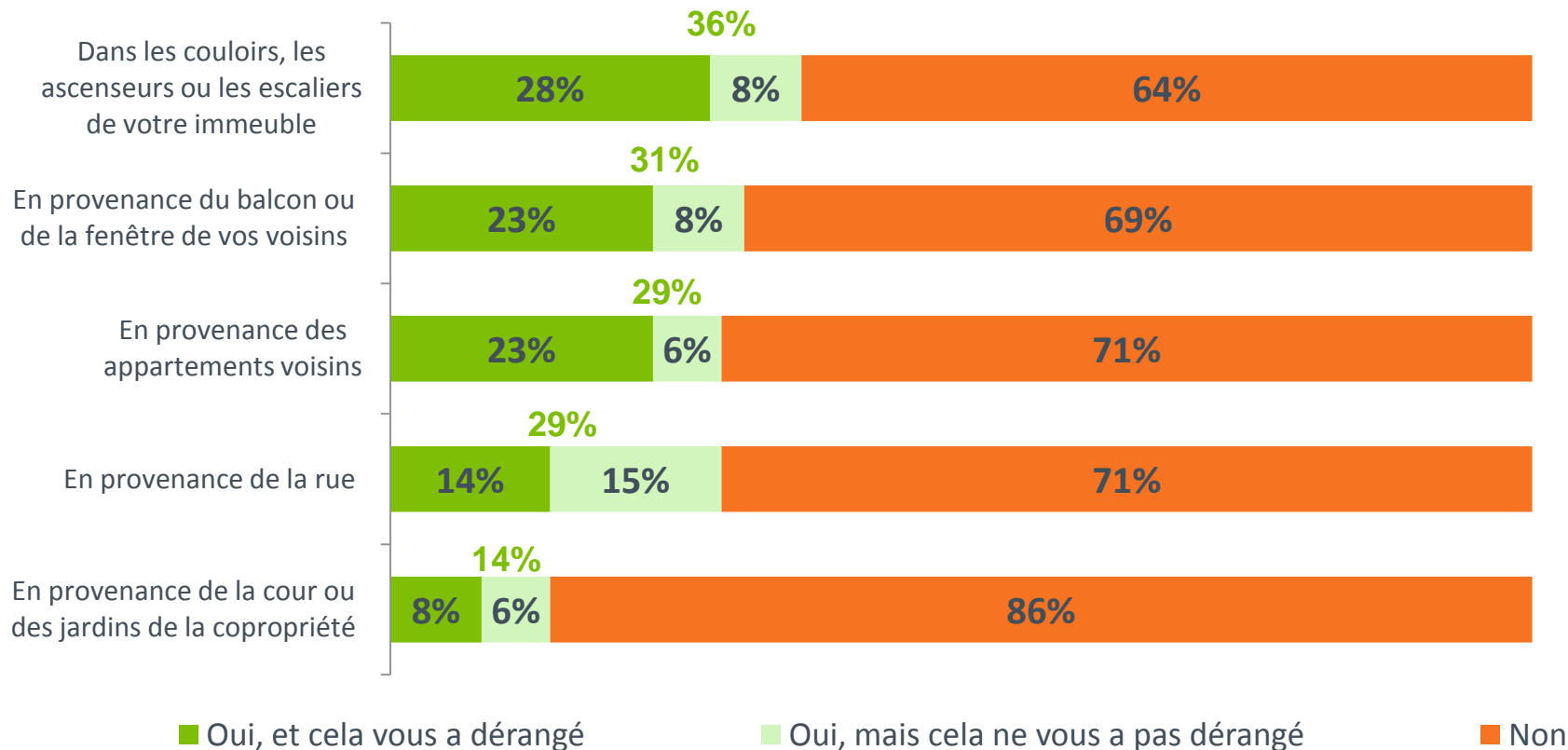
Résultats détaillés

| | Total | Proximité politique | | | | | | | | | | | | Vote au 1er tour de l'élection présidentielle de 2007 | | | |
|---|-------|-------------------------------------|---------------------------|-------------------|--------------------|---------------------|-----------------------------|----------|-------------------------------------|-------------------|-------|-------------------|---------------------------|---|-----------------|-----------------|-------------------|
| | | Sous-total Extrême Gauche et Gauche | Sous-total Extrême-Gauche | Sous-total Gauche | Le Front de Gauche | Le Parti Socialiste | Europe Ecologie - Les Verts | Le MoDem | Sous-total Extrême-Droite et Droite | Sous-total Droite | L'UMP | Le Front National | Sans préférence partisane | Ségolène Royal | François Bayrou | Nicolas Sarkozy | Jean-Marie Le Pen |
| Avez-vous, durant les 6 derniers mois, été en contact avec la fumée de tabac ... ? Dans les terrasses des cafés, restaurants ou brasseries | | | | | | | | | | | | | | | | | |
| Oui | 60% | 62% | 66% | 62% | 58% | 58% | 79% | 65% | 64% | 67% | 69% | 57% | 62% | 57% | 60% | 68% | 55% |
| Oui, et cela vous a dérangé | 29% | 26% | 3% | 27% | 24% | 25% | 34% | 27% | 34% | 37% | 38% | 24% | 31% | 27% | 28% | 36% | 22% |
| Oui, mais cela ne vous a pas dérangé | 31% | 36% | 63% | 35% | 34% | 33% | 45% | 38% | 31% | 30% | 31% | 34% | 30% | 30% | 32% | 31% | 32% |
| Non | 40% | 38% | 34% | 38% | 42% | 42% | 21% | 35% | 36% | 33% | 31% | 43% | 38% | 43% | 40% | 32% | 45% |
| Avez-vous, durant les 6 derniers mois, été en contact avec la fumée de tabac ... ? Sur les quais de gares | | | | | | | | | | | | | | | | | |
| Oui | 44% | 46% | 54% | 46% | 40% | 48% | 44% | 53% | 44% | 48% | 47% | 33% | 43% | 41% | 52% | 45% | 33% |
| Oui, et cela vous a dérangé | 24% | 19% | - | 20% | 18% | 21% | 18% | 33% | 25% | 29% | 27% | 14% | 22% | 20% | 26% | 26% | 14% |
| Oui, mais cela ne vous a pas dérangé | 20% | 27% | 54% | 26% | 22% | 27% | 26% | 20% | 19% | 20% | 21% | 19% | 21% | 21% | 26% | 19% | 20% |
| Non | 56% | 54% | 46% | 54% | 60% | 52% | 56% | 47% | 56% | 52% | 53% | 67% | 57% | 59% | 48% | 55% | 67% |
| Avez-vous, durant les 6 derniers mois, été en contact avec la fumée de tabac ... ? Sur votre lieu de travail (aux actifs) | | | | | | | | | | | | | | | | | |
| Oui | 36% | 34% | 27% | 34% | 41% | 38% | 21% | 28% | 46% | 42% | 44% | 58% | 43% | 33% | 40% | 42% | 50% |
| Oui, et cela vous a dérangé | 18% | 14% | - | 15% | 17% | 16% | 11% | 9% | 24% | 19% | 20% | 36% | 21% | 14% | 16% | 22% | 32% |
| Oui, mais cela ne vous a pas dérangé | 18% | 19% | 27% | 19% | 24% | 22% | 10% | 20% | 22% | 22% | 24% | 22% | 22% | 19% | 24% | 19% | 18% |
| Non | 64% | 66% | 73% | 66% | 59% | 62% | 79% | 72% | 54% | 58% | 56% | 42% | 57% | 67% | 60% | 58% | 50% |
| Avez-vous, durant les 6 derniers mois, été en contact avec la fumée de tabac ... ? Dans les restaurants, cafés ou brasseries | | | | | | | | | | | | | | | | | |
| Oui | 32% | 32% | 28% | 32% | 39% | 30% | 29% | 31% | 38% | 40% | 43% | 32% | 32% | 35% | 31% | 39% | 26% |
| Oui, et cela vous a dérangé | 21% | 20% | 3% | 21% | 30% | 17% | 19% | 19% | 26% | 29% | 32% | 19% | 22% | 24% | 21% | 28% | 16% |
| Oui, mais cela ne vous a pas dérangé | 11% | 12% | 25% | 12% | 10% | 13% | 10% | 12% | 12% | 11% | 11% | 13% | 11% | 11% | 10% | 11% | 10% |
| Non | 68% | 68% | 72% | 68% | 61% | 70% | 71% | 69% | 62% | 60% | 57% | 68% | 68% | 65% | 69% | 61% | 74% |
| Avez-vous, durant les 6 derniers mois, été en contact avec la fumée de tabac ... ? Dans les transports en commun | | | | | | | | | | | | | | | | | |
| Oui | 20% | 20% | - | 21% | 16% | 23% | 14% | 11% | 19% | 20% | 21% | 18% | 21% | 20% | 17% | 20% | 14% |
| Oui, et cela vous a dérangé | 18% | 17% | - | 18% | 16% | 18% | 13% | 9% | 18% | 18% | 20% | 15% | 17% | 19% | 16% | 19% | 12% |
| Oui, mais cela ne vous a pas dérangé | 2% | 3% | - | 3% | - | 5% | 1% | 3% | 2% | 1% | 1% | 2% | 3% | 2% | 1% | 1% | 2% |
| Non | 80% | 80% | 100% | 79% | 84% | 77% | 86% | 89% | 81% | 80% | 79% | 82% | 79% | 80% | 83% | 80% | 86% |

Les contacts avec la fumée de cigarette au domicile

Avez-vous, durant les 6 derniers mois, été en contact avec la fumée de tabac chez vous... ?

- A ceux qui habitent en immeuble, soit 39% de l'échantillon -

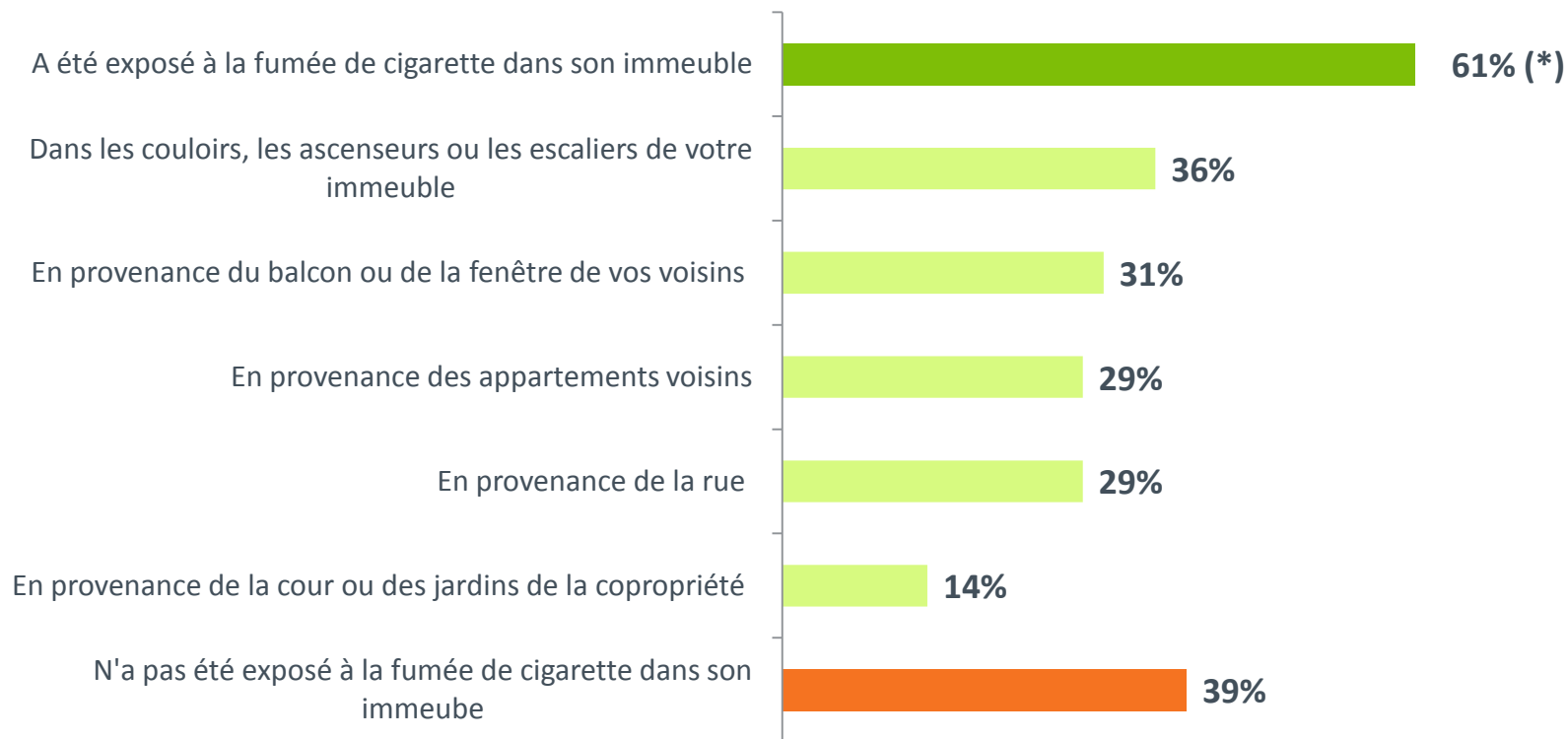


Au total, 61% des Français habitant en immeuble indiquent avoir été en contact au cours des six derniers mois avec la fumée de cigarette dans leur lieu d'habitation et 45% en ont été dérangés (27% des fumeurs)

Les contacts avec la fumée de cigarette au domicile

Avez-vous, durant les 6 derniers mois, été en contact avec la fumée de tabac chez vous... ?

- A ceux qui habitent en immeuble, soit 39% de l'échantillon -



(*) Sous-total logique

Résultats détaillés

| | Total | SEXE | | AGE | | | | | CSP de l'interviewé(e) | | | Région d'habitation | | Situation familiale | | | | Est fumeur... | | | | | |
|--|-------|----------|-----------|-----------|-----------|-----------|-----------|----------------|------------------------|------|----------|---------------------|----------|---------------------|-----------|-------------|----------------|---------------|--------------------|---------------|-----|---------------|-----------------------|
| | | Un homme | Une femme | 18-24 ans | 25-34 ans | 35-49 ans | 50-64 ans | 65 ans et plus | CSP+ | CSP- | Inactifs | Région Parisienne | Province | Seul(e) | En couple | Sans enfant | Avec enfant(s) | Oui | Oui, fume beaucoup | Oui, fume peu | Non | Ancien fumeur | N'a jamais été fumeur |
| Avez-vous, durant les 6 derniers mois, été en contact avec la fumée de tabac chez vous ... ? Dans les couloirs, les ascenseurs ou les escaliers de votre immeuble | | | | | | | | | | | | | | | | | | | | | | | |
| Oui | 36% | 36% | 36% | 29% | 36% | 44% | 36% | 31% | 39% | 36% | 34% | 34% | 37% | 36% | 38% | 35% | 43% | 33% | 29% | 34% | 38% | 39% | 38% |
| Oui, et cela vous a dérangé | 28% | 27% | 29% | 24% | 24% | 36% | 27% | 27% | 32% | 27% | 26% | 28% | 28% | 28% | 29% | 29% | 28% | 17% | 8% | 21% | 32% | 29% | 34% |
| Oui, mais cela ne vous a pas dérangé | 8% | 9% | 7% | 5% | 11% | 8% | 9% | 4% | 7% | 8% | 8% | 6% | 9% | 8% | 9% | 6% | 14% | 16% | 21% | 13% | 6% | 10% | 4% |
| Non | 64% | 64% | 64% | 71% | 64% | 56% | 64% | 69% | 61% | 64% | 66% | 66% | 63% | 64% | 62% | 65% | 57% | 67% | 71% | 66% | 62% | 61% | 62% |
| Avez-vous, durant les 6 derniers mois, été en contact avec la fumée de tabac chez vous ... ? En provenance du balcon ou de la fenêtre de vos voisins | | | | | | | | | | | | | | | | | | | | | | | |
| Oui | 31% | 33% | 29% | 31% | 26% | 38% | 27% | 32% | 35% | 30% | 29% | 34% | 30% | 31% | 32% | 28% | 45% | 29% | 25% | 31% | 33% | 35% | 31% |
| Oui, et cela vous a dérangé | 23% | 25% | 22% | 26% | 17% | 29% | 18% | 25% | 23% | 22% | 24% | 25% | 22% | 24% | 23% | 21% | 32% | 7% | - | 10% | 28% | 27% | 29% |
| Oui, mais cela ne vous a pas dérangé | 8% | 9% | 7% | 5% | 9% | 9% | 9% | 7% | 12% | 7% | 6% | 8% | 8% | 7% | 10% | 7% | 13% | 22% | 25% | 21% | 4% | 8% | 2% |
| Non | 69% | 67% | 71% | 69% | 74% | 62% | 73% | 68% | 65% | 70% | 71% | 66% | 70% | 69% | 68% | 72% | 55% | 71% | 75% | 69% | 67% | 65% | 69% |
| Avez-vous, durant les 6 derniers mois, été en contact avec la fumée de tabac chez vous ... ? En provenance des appartements voisins | | | | | | | | | | | | | | | | | | | | | | | |
| Oui | 29% | 32% | 27% | 29% | 28% | 33% | 28% | 24% | 25% | 35% | 28% | 23% | 31% | 29% | 31% | 27% | 39% | 20% | 23% | 18% | 32% | 33% | 32% |
| Oui, et cela vous a dérangé | 23% | 24% | 22% | 29% | 19% | 24% | 22% | 19% | 19% | 28% | 22% | 18% | 25% | 24% | 23% | 23% | 25% | 11% | 2% | 15% | 27% | 25% | 28% |
| Oui, mais cela ne vous a pas dérangé | 6% | 8% | 5% | - | 8% | 10% | 6% | 5% | 5% | 7% | 6% | 4% | 7% | 5% | 8% | 4% | 14% | 9% | 21% | 3% | 6% | 8% | 5% |
| Non | 71% | 68% | 73% | 71% | 72% | 67% | 72% | 76% | 75% | 65% | 72% | 77% | 69% | 71% | 69% | 73% | 61% | 80% | 77% | 82% | 68% | 67% | 68% |
| Avez-vous, durant les 6 derniers mois, été en contact avec la fumée de tabac chez vous ... ? En provenance de la rue | | | | | | | | | | | | | | | | | | | | | | | |
| Oui | 29% | 30% | 29% | 24% | 28% | 34% | 29% | 29% | 22% | 36% | 29% | 32% | 28% | 28% | 31% | 28% | 33% | 26% | 35% | 22% | 30% | 32% | 29% |
| Oui, et cela vous a dérangé | 14% | 16% | 13% | 14% | 12% | 18% | 12% | 15% | 9% | 19% | 15% | 17% | 13% | 15% | 14% | 15% | 12% | 1% | - | 2% | 18% | 14% | 21% |
| Oui, mais cela ne vous a pas dérangé | 15% | 14% | 15% | 10% | 16% | 16% | 17% | 14% | 13% | 17% | 14% | 14% | 15% | 14% | 17% | 13% | 21% | 24% | 35% | 20% | 11% | 18% | 8% |
| Non | 71% | 70% | 71% | 76% | 72% | 66% | 71% | 71% | 78% | 64% | 71% | 68% | 72% | 72% | 69% | 72% | 67% | 74% | 65% | 78% | 70% | 68% | 71% |
| Avez-vous, durant les 6 derniers mois, été en contact avec la fumée de tabac chez vous ... ? En provenance de la cour ou des jardins de la copropriété | | | | | | | | | | | | | | | | | | | | | | | |
| Oui | 14% | 19% | 10% | 3% | 12% | 23% | 17% | 11% | 14% | 15% | 13% | 17% | 13% | 13% | 16% | 11% | 24% | 12% | 16% | 11% | 15% | 20% | 12% |
| Oui, et cela vous a dérangé | 8% | 11% | 5% | 3% | 5% | 15% | 9% | 6% | 8% | 8% | 8% | 10% | 7% | 9% | 8% | 7% | 12% | 2% | - | 2% | 10% | 10% | 10% |
| Oui, mais cela ne vous a pas dérangé | 6% | 8% | 5% | - | 7% | 8% | 9% | 5% | 6% | 7% | 6% | 7% | 6% | 4% | 8% | 4% | 12% | 11% | 16% | 8% | 5% | 10% | 2% |
| Non | 86% | 81% | 90% | 97% | 88% | 77% | 83% | 89% | 86% | 85% | 87% | 83% | 87% | 87% | 84% | 89% | 76% | 88% | 84% | 89% | 85% | 80% | 88% |

Résultats détaillés

| | Total | Proximité politique | | | | | | | | | | Vote au 1er tour de l'élection présidentielle de 2007 | | |
|--|-------|-------------------------------------|-------------------|---------------------|-----------------------------|----------|-------------------------------------|-------------------|-------|-------------------|---------------------------|---|-----------------|-----------------|
| | | Sous-total Extrême Gauche et Gauche | Sous-total Gauche | Le Parti Socialiste | Europe Ecologie - Les Verts | Le MoDem | Sous-total Extrême-Droite et Droite | Sous-total Droite | L'UMP | Le Front National | Sans préférence partisane | Ségolène Royal | François Bayrou | Nicolas Sarkozy |
| Avez-vous, durant les 6 derniers mois, été en contact avec la fumée de tabac chez vous ... ? Dans les couloirs, les ascenseurs ou les escaliers de votre immeuble | | | | | | | | | | | | | | |
| Oui | 36% | 40% | 42% | 45% | 41% | 41% | 45% | 45% | 48% | 46% | 34% | 39% | 58% | 43% |
| Oui, et cela vous a dérangé | 28% | 33% | 35% | 36% | 38% | 19% | 39% | 39% | 41% | 39% | 24% | 35% | 40% | 39% |
| Oui, mais cela ne vous a pas dérangé | 8% | 7% | 6% | 9% | 3% | 22% | 6% | 6% | 7% | 8% | 10% | 4% | 18% | 4% |
| Non | 64% | 60% | 58% | 55% | 59% | 59% | 55% | 55% | 52% | 54% | 66% | 61% | 42% | 57% |
| Avez-vous, durant les 6 derniers mois, été en contact avec la fumée de tabac chez vous ... ? En provenance du balcon ou de la fenêtre de vos voisins | | | | | | | | | | | | | | |
| Oui | 31% | 35% | 34% | 38% | 30% | 23% | 39% | 42% | 44% | 28% | 39% | 35% | 52% | 41% |
| Oui, et cela vous a dérangé | 23% | 24% | 25% | 31% | 13% | 7% | 29% | 30% | 33% | 25% | 36% | 31% | 32% | 33% |
| Oui, mais cela ne vous a pas dérangé | 8% | 11% | 9% | 7% | 17% | 16% | 10% | 13% | 12% | 3% | 3% | 4% | 21% | 9% |
| Non | 69% | 65% | 66% | 62% | 70% | 77% | 61% | 58% | 56% | 72% | 61% | 65% | 48% | 59% |
| Avez-vous, durant les 6 derniers mois, été en contact avec la fumée de tabac chez vous ... ? En provenance des appartements voisins | | | | | | | | | | | | | | |
| Oui | 29% | 32% | 33% | 29% | 44% | 18% | 34% | 34% | 37% | 32% | 31% | 23% | 35% | 33% |
| Oui, et cela vous a dérangé | 23% | 25% | 26% | 21% | 35% | 5% | 28% | 27% | 28% | 31% | 26% | 19% | 27% | 27% |
| Oui, mais cela ne vous a pas dérangé | 6% | 7% | 7% | 8% | 9% | 12% | 6% | 8% | 9% | 2% | 5% | 4% | 8% | 6% |
| Non | 71% | 68% | 67% | 71% | 56% | 82% | 66% | 66% | 63% | 68% | 69% | 77% | 65% | 67% |
| Avez-vous, durant les 6 derniers mois, été en contact avec la fumée de tabac chez vous ... ? En provenance de la rue | | | | | | | | | | | | | | |
| Oui | 29% | 26% | 24% | 31% | 12% | 16% | 32% | 35% | 39% | 23% | 26% | 28% | 27% | 30% |
| Oui, et cela vous a dérangé | 14% | 12% | 12% | 17% | 5% | 6% | 15% | 18% | 18% | 8% | 14% | 16% | 12% | 14% |
| Oui, mais cela ne vous a pas dérangé | 15% | 15% | 12% | 14% | 8% | 10% | 17% | 18% | 21% | 15% | 12% | 11% | 15% | 16% |
| Non | 71% | 74% | 76% | 69% | 88% | 84% | 68% | 65% | 61% | 77% | 74% | 72% | 73% | 70% |
| Avez-vous, durant les 6 derniers mois, été en contact avec la fumée de tabac chez vous ... ? En provenance de la cour ou des jardins de la copropriété | | | | | | | | | | | | | | |
| Oui | 14% | 18% | 18% | 23% | 11% | 9% | 18% | 19% | 20% | 15% | 13% | 20% | 17% | 16% |
| Oui, et cela vous a dérangé | 8% | 10% | 10% | 14% | 4% | 2% | 12% | 12% | 13% | 14% | 8% | 10% | 9% | 11% |
| Oui, mais cela ne vous a pas dérangé | 6% | 8% | 8% | 9% | 7% | 7% | 6% | 7% | 7% | 2% | 5% | 10% | 8% | 5% |
| Non | 86% | 82% | 82% | 77% | 89% | 91% | 82% | 81% | 80% | 85% | 87% | 80% | 83% | 84% |