



Les Français et l'élection à la présidence de l'UMP

Rapport rédigé par :

Jean-Daniel Lévy, Directeur du Département Politique – Opinion

Marion Desreumaux, Chef de groupe au Département Politique – Opinion

Gaspard Lancrey-Javal, Chargé d'études au Département Politique – Opinion

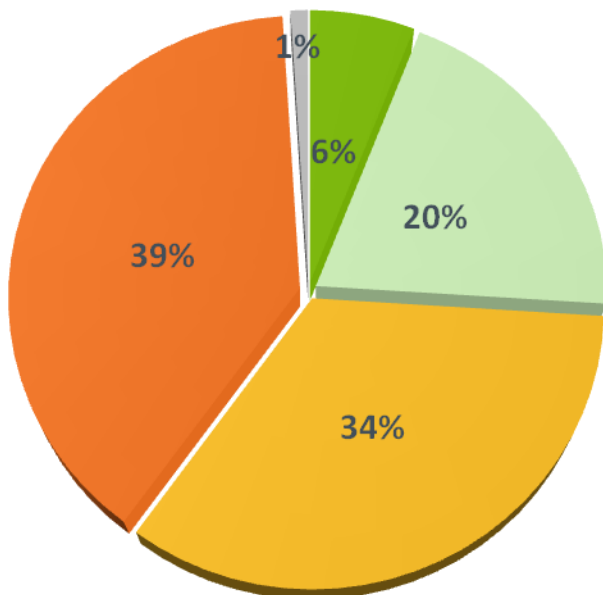
Méthodologie d'enquête

- *Enquête réalisée en ligne du 20 au 22 septembre 2012.*
- *Echantillon de 1 484 individus représentatifs de la population française âgée de 18 ans et plus, à partir de l'access panel Harris Interactive.*
- *Méthode des quotas et redressement appliquée aux variables suivantes : sexe, âge, catégorie socioprofessionnelle et région de l'interviewé(e).*
- *Aide à la lecture des résultats détaillés :*
 - *Les chiffres sur fond vert sont ceux qui apparaissent le plus significativement au dessus du chiffre auprès de l'ensemble de la population interrogée tandis que les chiffres sur fond orange sont ceux qui apparaissent le plus significativement en-dessous.*
 - *Les chiffres des colonnes comportant une astérisque (*) sont à interpréter avec prudence en raison de la faiblesse des effectifs.*

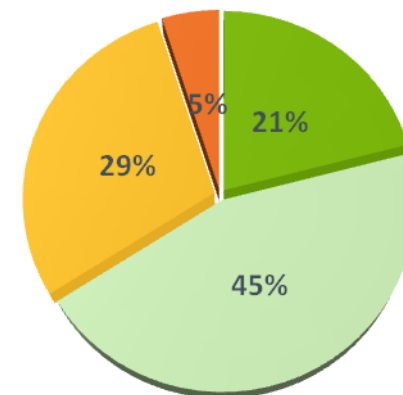
La compétition entre Jean-François Copé et François Fillon pour la présidence de l'UMP n'intéresse qu'un Français sur quatre

La compétition entre Jean-François Copé et François Fillon pour la présidence de l'UMP vous intéresse-t-elle beaucoup, assez, pas vraiment ou pas du tout ?

Ensemble des Français :
26% se déclarent intéressés



Sympathisants de l'UMP :
66% se déclarent intéressés

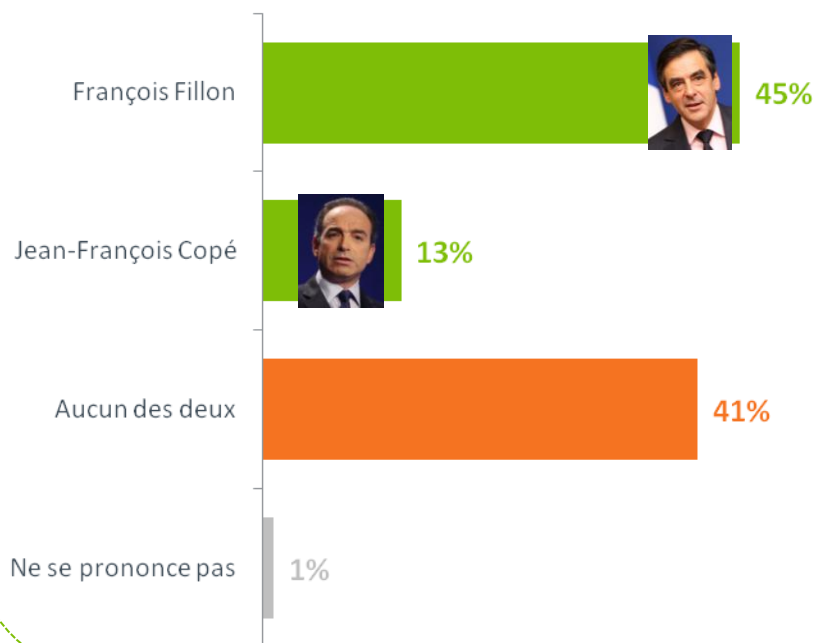


■ Beaucoup ■ Assez ■ Pas vraiment ■ Pas du tout ■ Ne se prononce pas

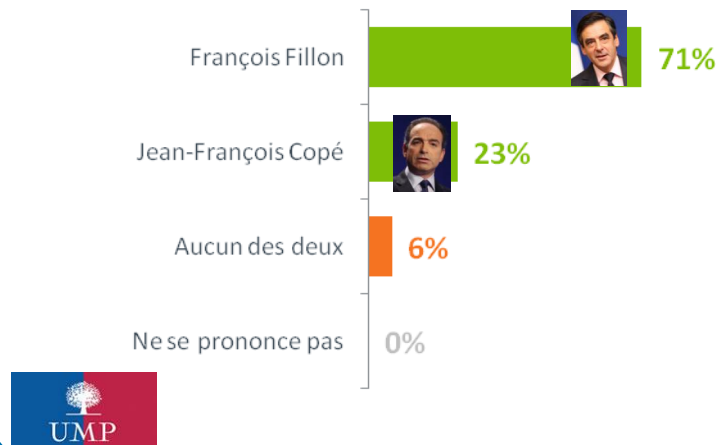
45% des Français indiquent souhaiter l'élection de François Fillon à la présidence de l'UMP, contre 13% pour Jean-François Copé

Les militants de l'UMP vont voter pour élire leur président. Quelle personnalité souhaitez-vous voir élue ?

Ensemble des Français :



Sympathisants de l'UMP :



Cette question ne peut être considérée comme une intention de vote. Il s'agit d'une préférence exprimée par les Français.
Le terme « sympathisants de l'UMP » ne peut être assimilable à celui de « militants UMP invités à voter ».

Résultats détaillés

	Sexe		Age					Catégorie socio-professionnelle de l'interviewé(e)			Région d'habitation		Taille d'agglomération				Niveau de diplôme					
	Un homme	Une femme	18-24 ans	25-34 ans	35-49 ans	50-64 ans	65 ans et plus	CSP+	CSP-	Inactifs	Région Parisienne	Province	Plus de 200 000 habitants	De 100 000 à moins de 200 000 habitants	De 20 000 à moins de 100 000 habitants	De 2 000 à moins de 20 000 habitants	Moins de 2 000 habitants	Inférieur au Bac	Bac	Bac +2	Supérieur à Bac+2	
Total																						
La compétition entre Jean-François Copé et François Fillon pour la présidence de l'UMP vous intéresse-t-elle beaucoup, assez, pas vraiment ou pas du tout ?																						
ST Beaucoup/Assez	26%	30%	22%	24%	27%	19%	26%	36%	26%	20%	31%	28%	26%	29%	20%	26%	24%	24%	26%	26%	21%	31%
Beaucoup	6%	8%	5%	6%	6%	3%	7%	10%	5%	5%	8%	5%	7%	7%	5%	8%	6%	5%	7%	7%	3%	8%
Assez	20%	23%	17%	17%	21%	17%	19%	26%	21%	15%	23%	22%	20%	22%	15%	19%	18%	18%	19%	19%	18%	23%
ST Pas vraiment/Pas du tout	73%	70%	77%	74%	73%	81%	74%	64%	73%	80%	68%	72%	73%	71%	80%	72%	76%	75%	74%	74%	79%	69%
Pas vraiment	34%	32%	36%	38%	27%	33%	33%	40%	32%	34%	35%	37%	33%	32%	39%	34%	36%	37%	33%	34%	40%	31%
Pas du tout	39%	37%	41%	35%	45%	48%	41%	24%	41%	46%	33%	35%	40%	39%	41%	39%	40%	38%	41%	40%	39%	37%
Ne se prononce pas	1%	-	1%	3%	1%	-	1%	-	1%	-	-	-	1%	-	-	2%	-	1%	-	-	-	-
Les militants de l'UMP vont voter pour élire leur président. Quelle personnalité souhaitez-vous voir élue ?																						
François Fillon	45%	48%	43%	45%	36%	45%	42%	55%	45%	39%	50%	51%	44%	49%	42%	45%	39%	43%	42%	46%	43%	49%
Jean-François Copé	13%	11%	14%	10%	11%	12%	15%	13%	10%	15%	13%	10%	13%	12%	12%	11%	17%	13%	16%	13%	13%	10%
Aucun des deux	41%	40%	41%	42%	51%	42%	42%	32%	43%	44%	37%	39%	41%	39%	45%	42%	43%	41%	41%	41%	43%	39%
Ne se prononce pas	1%	1%	2%	3%	2%	2%	1%	-	2%	2%	1%	-	2%	1%	-	2%	-	3%	-	1%	1%	1%

Résultats détaillés

	Total	Proximité politique											Vote au premier tour de l'élection présidentielle de 2012						
		ST Extrême-Gauche et Gauche	ST Gauche	Le Front de Gauche	Le Parti Socialiste	Europe Ecologie Les Verts	Le MoDem	ST Extrême-Droite et Droite	ST Droite	L'Alliance Républicaine, Ecologiste et Sociale (*)	L'UMP	Le Front National	Sans préférence partisane	Jean-Luc Mélenchon	François Hollande	Eva Joly (*)	François Bayrou	Nicolas Sarkozy	Marine Le Pen
La compétition entre Jean-François Copé et François Fillon pour la présidence de l'UMP vous intéresse-t-elle beaucoup, assez, pas vraiment ou pas du tout ?																			
ST Beaucoup/Assez	26%	9%	9%	5%	10%	13%	21%	52%	62%	40%	66%	23%	15%	9%	11%	8%	23%	57%	25%
Beaucoup	6%	2%	2%	-	2%	4%	2%	15%	19%	8%	21%	4%	1%	2%	2%	-	3%	17%	5%
Assez	20%	7%	7%	5%	8%	9%	19%	37%	43%	32%	45%	19%	15%	7%	9%	8%	20%	40%	20%
ST Pas vraiment/Pas du tout	73%	91%	90%	95%	90%	86%	75%	48%	38%	60%	34%	77%	84%	91%	89%	92%	74%	43%	75%
Pas vraiment	34%	31%	32%	28%	33%	27%	49%	34%	32%	49%	29%	40%	33%	21%	36%	35%	43%	36%	37%
Pas du tout	39%	60%	59%	67%	57%	58%	25%	14%	6%	11%	5%	37%	51%	70%	53%	57%	31%	6%	38%
Ne se prononce pas	1%	-	-	-	2%	5%	-	-	-	-	-	1%	-	1%	-	3%	-	-	-
Les militants de l'UMP vont voter pour élire leur président. Quelle personnalité souhaitez-vous voir élue ?																			
François Fillon	45%	29%	29%	20%	28%	38%	49%	64%	71%	75%	71%	44%	40%	22%	31%	44%	64%	69%	43%
Jean-François Copé	13%	7%	7%	1%	10%	5%	9%	20%	21%	12%	23%	19%	9%	3%	7%	9%	6%	22%	19%
Aucun des deux	41%	63%	63%	79%	62%	54%	36%	15%	8%	12%	6%	37%	48%	75%	60%	43%	27%	9%	38%
Ne se prononce pas	1%	1%	1%	-	1%	3%	7%	-	-	-	-	3%	1%	2%	4%	3%	-	-	-

Résultats détaillés

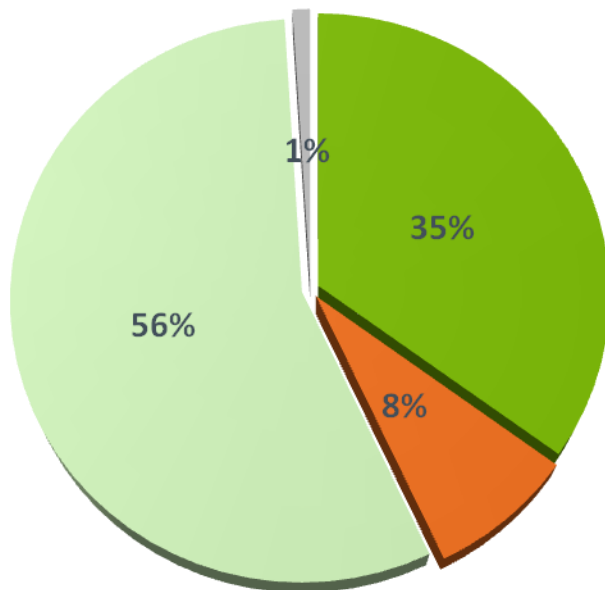
	Total	Intérêt déclaré concernant la compétition pour la présidence de l'UMP			Préférence concernant l'élection du président de l'UMP			Jugement sur une éventuelle élection de François Fillon			Jugement sur une éventuelle élection de Jean-François Copé			Considère que l'élection de François Fillon serait une première étape vers 2017			Considère que l'élection de Jean-François Copé serait une première étape vers 2017														
		ST Beaucoup/Assez	Beaucoup	Assez	ST Pas vraiment/Pas du tout	Pas vraiment	Pas du tout	François Fillon	Jean-François Copé	Aucun des deux	Bonne chose	Mauvaise chose	Ni une bonne, ni une mauvaise chose	Bonne chose	Mauvaise chose	Ni une bonne, ni une mauvaise chose	ST Oui	Oui, certainement	Oui, probablement	ST Non	Non, probablement pas	Non, certainement pas	ST Oui	Oui, certainement	Oui, probablement	ST Non	Non, probablement pas	Non, certainement pas			
La compétition entre Jean-François Copé et François Fillon pour la présidence de l'UMP vous intéresse-t-elle beaucoup, assez, pas vraiment ou pas du tout ?																															
ST Beaucoup/Assez	26%						41%	41%	6%	51%	11%	14%	61%	21%	23%	31%	38%	28%	13%	19%	4%	31%	31%	31%	18%	23%	10%				
Beaucoup	6%						10%	13%	-	14%	5%	2%	20%	4%	5%	8%	11%	6%	2%	2%	1%	8%	10%	7%	3%	4%	2%				
Assez	20%						31%	28%	6%	38%	6%	11%	41%	17%	18%	23%	27%	22%	11%	16%	3%	23%	20%	24%	14%	19%	7%				
ST Pas vraiment/Pas du tout	73%						59%	59%	94%	49%	89%	86%	39%	79%	77%	69%	62%	72%	87%	81%	96%	69%	69%	69%	82%	77%	90%				
Pas vraiment	34%						40%	42%	26%	35%	24%	35%	31%	37%	33%	36%	33%	38%	29%	40%	11%	35%	35%	36%	33%	43%	17%				
Pas du tout	39%						19%	17%	68%	14%	65%	51%	7%	42%	44%	33%	28%	34%	58%	41%	86%	34%	35%	33%	49%	33%	73%				
Ne se prononce pas	1%						-	-	-	-	-	-	-	-	-	-	-	-	-	-	-	-	-	-	-	-	-				
Les militants de l'UMP vont voter pour élire leur président. Quelle personnalité souhaitez-vous voir élue ?																															
François Fillon	45%	70%	72%	70%	37%	53%	22%						91%	3%	24%	30%	56%	42%	54%	62%	50%	20%	31%	4%	48%	52%	47%	41%	51%	26%	
Jean-François Copé	13%	20%	27%	17%	10%	15%	5%						5%	19%	16%	69%	1%	9%	13%	9%	14%	13%	16%	7%	16%	13%	17%	6%	8%	3%	
Aucun des deux	41%	10%	1%	13%	52%	31%	70%						4%	78%	59%	-	43%	48%	33%	29%	35%	66%	52%	88%	35%	35%	35%	52%	40%	70%	
Ne se prononce pas	1%	-	-	-	1%	-	2%						-	-	1%	1%	-	1%	-	-	1%	1%	-	1%	-	-	-	1%	1%	-	1%

Un Français sur trois et deux sympathisants de l'UMP sur trois jugent que l'élection de François Fillon serait une bonne chose...

Considérez-vous que l'élection de François Fillon à la tête de l'UMP serait une bonne chose, une mauvaise chose, ou ni une bonne ni une mauvaise chose ?

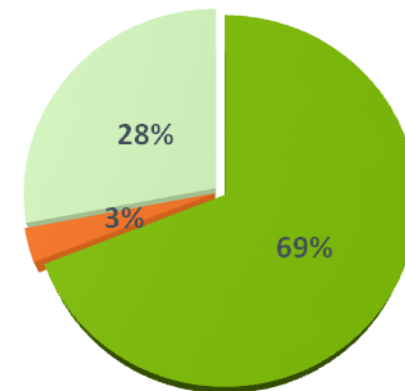
Ensemble des Français :

35% jugent que cela serait une bonne chose



Sympathisants de l'UMP :

69% jugent que cela serait une bonne chose



■ Bonne chose

■ Mauvaise chose

■ Ni une bonne, ni une mauvaise chose

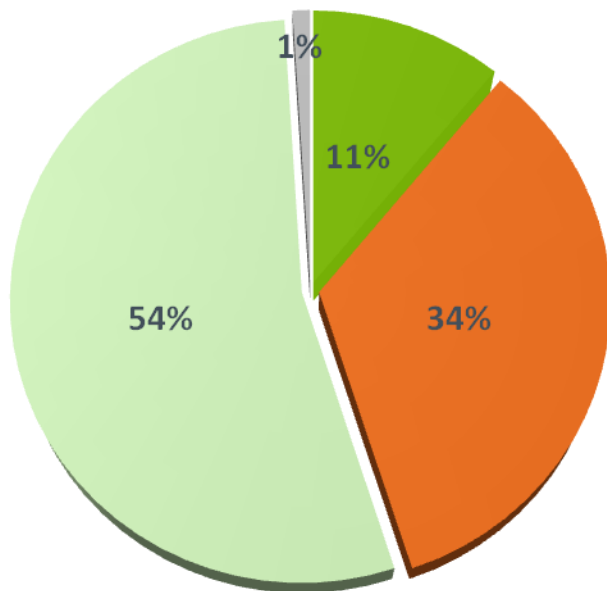
■ Ne se prononce pas

... quand seuls un Français sur dix et un sympathisants de l'UMP sur trois considèrent que l'élection de Jean-François Copé serait une bonne chose

Considérez-vous que l'élection de Jean-François Copé à la tête de l'UMP serait une bonne chose, une mauvaise chose, ou ni une bonne ni une mauvaise chose ?

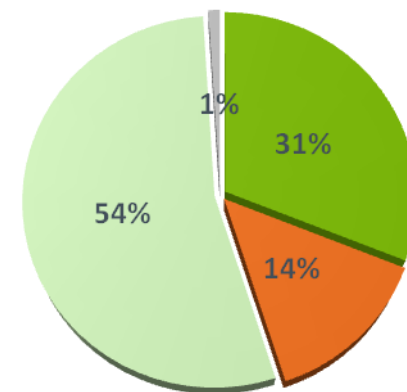
Ensemble des Français :

11% jugent que cela serait une bonne chose



Sympathisants de l'UMP :

31% jugent que cela serait une bonne chose



■ Bonne chose

■ Mauvaise chose

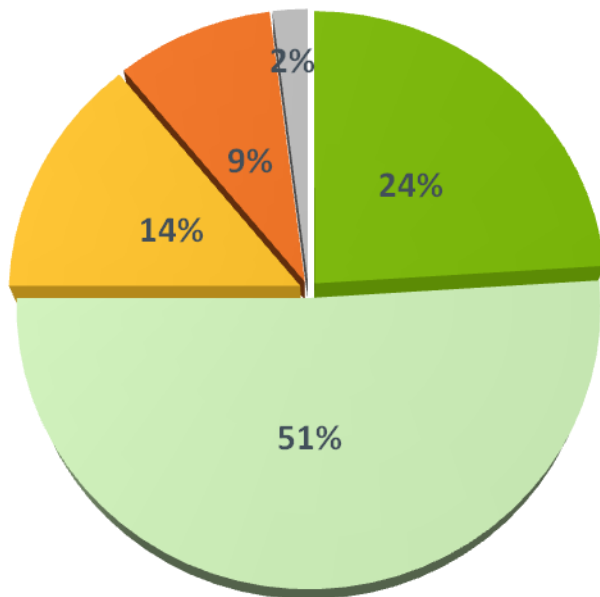
■ Ni une bonne, ni une mauvaise chose

■ Ne se prononce pas

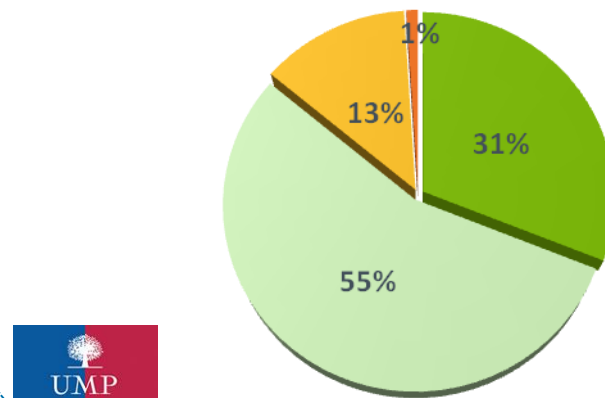
Trois Français sur quatre estiment que l'élection de François Fillon serait un premier pas vers sa candidature à l'élection présidentielle de 2017

Considérez-vous que l'élection de François Fillon à la présidence de l'UMP serait une première étape vers sa candidature à l'élection présidentielle de 2017 ?

Ensemble des Français :
75% estiment que cela serait une étape vers 2017



Sympathisants de l'UMP :
86% estiment que cela serait une étape vers 2017

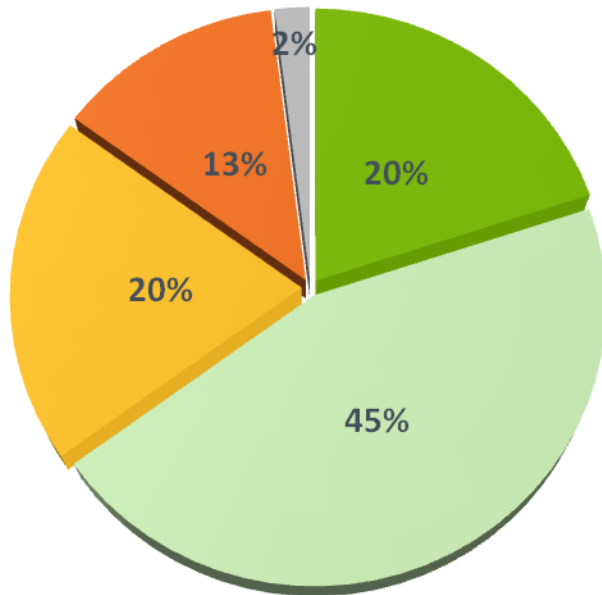


■ Oui, certainement ■ Oui, probablement ■ Non, probablement pas ■ Non, certainement pas ■ Ne se prononce pas

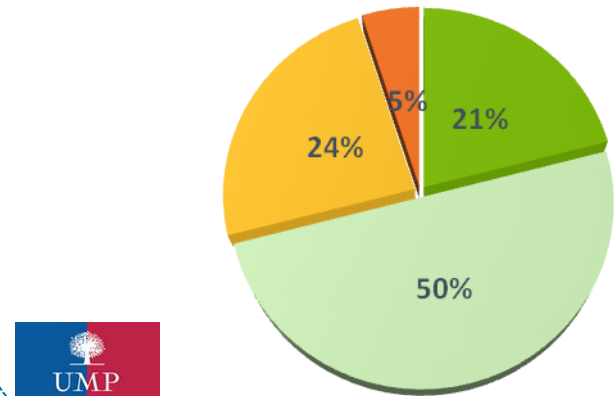
Quand deux Français sur trois jugent que l'élection de Jean-François Copé serait un premier pas vers sa candidature à l'élection présidentielle de 2017

Considérez-vous que l'élection de François Fillon à la présidence de l'UMP serait une première étape vers sa candidature à l'élection présidentielle de 2017 ?

Ensemble des Français :
65% estiment que cela serait une étape vers 2017



Sympathisants de l'UMP :
71% estiment que cela serait une étape vers 2017



■ Oui, certainement ■ Oui, probablement ■ Non, probablement pas ■ Non, certainement pas ■ Ne se prononce pas

Tableau récapitulatif – Le jugement des Français sur les conséquences de cette élection

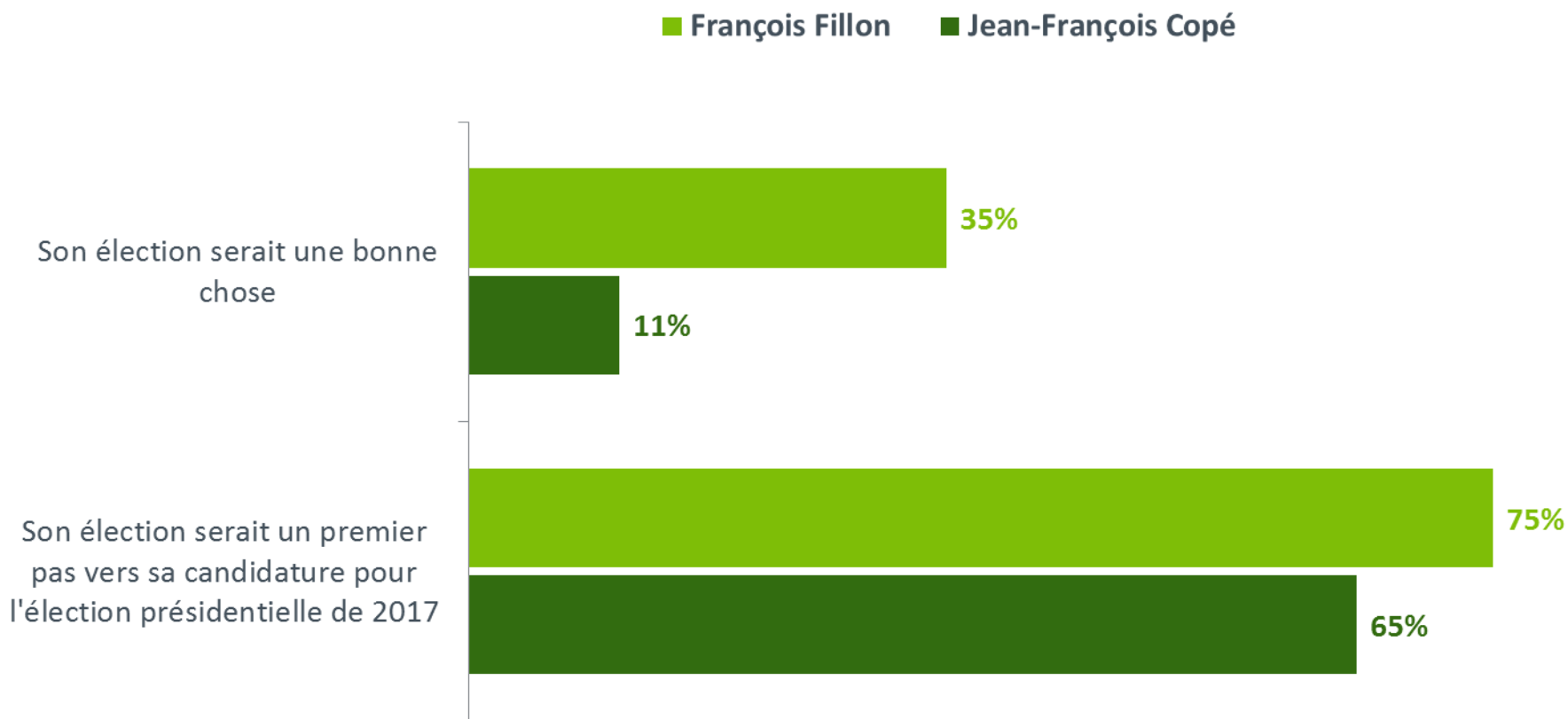
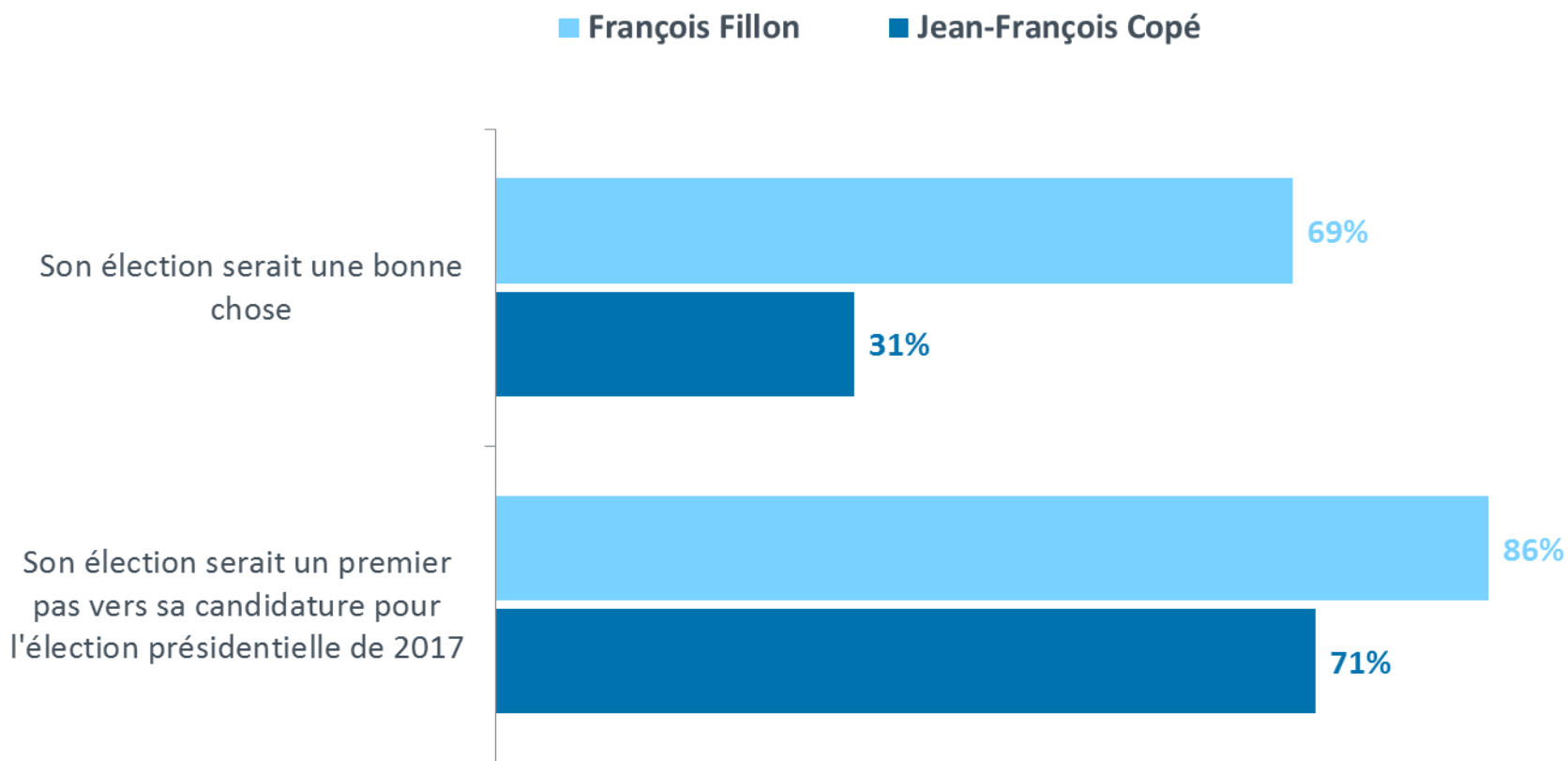


Tableau récapitulatif – Le jugement des sympathisants UMP sur les conséquences de cette élection



Résultats détaillés

	Total	Sexe		Age					Catégorie socio-professionnelle de l'intervisé(e)			Région d'habitation		Taille d'agglomération					Niveau de diplôme			
		Un homme	Une femme	18-24 ans	25-34 ans	35-49 ans	50-64 ans	65 ans et plus	CSP+	CSP-	Inactifs	Région Parisienne	Province	Plus de 200 000 habitants	De 100 000 à moins de 200 000 habitants	De 20 000 à moins de 100 000 habitants	De 2 000 à moins de 20 000 habitants	Moins de 2 000 habitants	Inférieur au Bac	Bac	Bac +2	Supérieur à Bac+2
Considérez-vous que l'élection de François Fillon à la tête de l'UMP serait une bonne chose, une mauvaise chose, ou ni une bonne ni une mauvaise chose ?																						
Bonne chose	35%	39%	31%	30%	27%	36%	31%	44%	35%	27%	40%	37%	34%	38%	27%	35%	27%	33%	33%	34%	31%	40%
Mauvaise chose	8%	10%	6%	6%	9%	8%	9%	7%	9%	8%	7%	9%	7%	7%	10%	7%	11%	7%	9%	7%	9%	7%
Ni une bonne, ni une mauvaise chose	56%	50%	62%	61%	64%	55%	58%	49%	54%	63%	53%	53%	57%	54%	63%	56%	60%	57%	57%	59%	59%	53%
Ne se prononce pas	1%	1%	1%	3%	1%	1%	2%	1%	2%	1%	1%	-	2%	1%	-	2%	2%	3%	2%	-	1%	1%
Considérez-vous que l'élection de Jean-François Copé à la tête de l'UMP serait une bonne chose, une mauvaise chose, ou ni une bonne ni une mauvaise chose ?																						
Bonne chose	11%	12%	11%	4%	7%	11%	13%	14%	10%	9%	13%	9%	11%	11%	11%	9%	15%	10%	13%	15%	7%	10%
Mauvaise chose	34%	41%	27%	37%	35%	30%	34%	37%	41%	27%	34%	40%	33%	34%	38%	35%	30%	33%	32%	27%	36%	39%
Ni une bonne, ni une mauvaise chose	54%	47%	60%	56%	57%	58%	52%	48%	47%	62%	52%	50%	54%	53%	51%	54%	53%	54%	53%	58%	57%	50%
Ne se prononce pas	1%	1%	2%	3%	2%	1%	2%	1%	2%	1%	1%	-	2%	1%	-	2%	1%	2%	2%	-	1%	1%
Considérez-vous que l'élection de François Fillon à la présidence de l'UMP serait une première étape vers sa candidature à l'élection présidentielle de 2017 ?																						
ST Oui	75%	78%	73%	78%	70%	72%	73%	84%	73%	70%	80%	78%	75%	76%	90%	76%	76%	69%	75%	72%	77%	77%
Oui, certainement	24%	28%	20%	24%	18%	22%	27%	28%	25%	20%	26%	25%	24%	26%	26%	26%	21%	19%	26%	26%	22%	24%
Oui, probablement	51%	50%	53%	54%	52%	50%	47%	56%	48%	50%	54%	53%	51%	50%	63%	51%	55%	49%	50%	46%	55%	54%
ST Non	23%	21%	25%	19%	29%	27%	26%	15%	25%	28%	19%	21%	24%	22%	10%	22%	24%	28%	24%	27%	21%	21%
Non, probablement pas	14%	13%	15%	12%	19%	15%	15%	10%	16%	16%	12%	15%	14%	14%	8%	12%	15%	17%	12%	18%	13%	14%
Non, certainement pas	9%	8%	10%	7%	10%	12%	11%	5%	9%	12%	7%	6%	10%	8%	3%	10%	9%	11%	12%	10%	9%	7%
Ne se prononce pas	2%	1%	2%	3%	2%	1%	1%	1%	2%	2%	1%	1%	2%	1%	-	2%	-	3%	-	-	1%	2%
Considérez-vous que l'élection de Jean-François Copé à la présidence de l'UMP serait une première étape vers sa candidature à l'élection présidentielle de 2017 ?																						
ST Oui	65%	65%	65%	61%	71%	61%	63%	69%	65%	62%	67%	68%	64%	67%	69%	63%	68%	59%	60%	64%	65%	70%
Oui, certainement	20%	24%	15%	17%	22%	20%	19%	20%	24%	18%	19%	23%	19%	20%	16%	22%	20%	19%	17%	19%	19%	24%
Oui, probablement	45%	41%	50%	44%	49%	41%	44%	49%	41%	44%	49%	45%	45%	47%	53%	42%	48%	40%	43%	46%	46%	46%
ST Non	33%	33%	33%	36%	27%	37%	36%	29%	33%	37%	32%	31%	34%	32%	31%	35%	32%	38%	39%	35%	34%	28%
Non, probablement pas	20%	19%	21%	25%	16%	22%	20%	19%	18%	23%	20%	22%	20%	20%	22%	20%	18%	21%	21%	25%	22%	16%
Non, certainement pas	13%	14%	12%	11%	11%	15%	16%	10%	15%	13%	12%	9%	14%	11%	9%	15%	14%	16%	18%	10%	12%	12%
Ne se prononce pas	2%	1%	2%	3%	2%	1%	1%	2%	2%	1%	1%	1%	2%	2%	-	2%	-	3%	1%	-	1%	2%

Résultats détaillés

	Total	Proximité politique											Vote au premier tour de l'élection présidentielle de 2012						
		ST Extrême-Gauche et Gauche	ST Gauche	Le Front de Gauche	Le Parti Socialiste	Europe Ecologie Les Verts	Le MoDem	ST Extrême-Droite et Droite	ST Droite	L'Alliance Républicaine, Ecologiste et Sociale (*)	L'UMP	Le Front National	Sans préférence partisane	Jean-Luc Mélenchon	François Hollande	Eva Joly (*)	François Bayrou	Nicolas Sarkozy	Marine Le Pen
Considérez-vous que l'élection de François Fillon à la tête de l'UMP serait une bonne chose, une mauvaise chose, ou ni une bonne ni une mauvaise chose ?																			
Bonne chose	35%	14%	14%	11%	12%	22%	36%	60%	68%	59%	69%	36%	26%	11%	16%	19%	40%	65%	37%
Mauvaise chose	8%	10%	10%	13%	10%	7%	9%	4%	3%	2%	3%	9%	9%	12%	11%	4%	3%	2%	14%
Ni une bonne, ni une mauvaise chose	56%	75%	74%	75%	77%	67%	49%	36%	29%	40%	28%	54%	63%	76%	71%	73%	53%	33%	48%
Ne se prononce pas	1%	1%	1%	1%	1%	4%	6%	-	-	-	-	1%	2%	1%	2%	4%	4%	-	1%
Considérez-vous que l'élection de Jean-François Copé à la tête de l'UMP serait une bonne chose, une mauvaise chose, ou ni une bonne ni une mauvaise chose ?																			
Bonne chose	11%	1%	1%	1%	2%	1%	5%	24%	28%	14%	31%	11%	8%	1%	1%	2%	5%	29%	13%
Mauvaise chose	34%	46%	47%	51%	48%	39%	47%	21%	18%	27%	14%	30%	32%	47%	49%	40%	44%	15%	28%
Ni une bonne, ni une mauvaise chose	54%	51%	50%	49%	49%	56%	43%	55%	54%	60%	54%	58%	59%	51%	48%	54%	48%	54%	59%
Ne se prononce pas	1%	2%	2%	-	1%	4%	5%	1%	1%	-	1%	1%	2%	-	2%	4%	3%	1%	1%
Considérez-vous que l'élection de François Fillon à la présidence de l'UMP serait une première étape vers sa candidature à l'élection présidentielle de 2017 ?																			
ST Oui	75%	73%	74%	66%	76%	76%	75%	84%	86%	85%	86%	77%	66%	57%	79%	64%	79%	82%	76%
Oui, certainement	24%	22%	22%	26%	20%	24%	26%	28%	30%	23%	31%	24%	20%	17%	24%	17%	26%	29%	29%
Oui, probablement	51%	52%	52%	40%	56%	52%	49%	56%	57%	62%	55%	53%	46%	40%	55%	47%	54%	53%	47%
ST Non	23%	25%	25%	31%	24%	20%	20%	16%	14%	15%	14%	22%	32%	41%	20%	31%	17%	18%	24%
Non, probablement pas	14%	13%	13%	12%	13%	14%	15%	12%	12%	13%	13%	12%	18%	19%	11%	28%	14%	15%	10%
Non, certainement pas	9%	12%	12%	19%	11%	6%	5%	4%	2%	2%	1%	10%	14%	22%	8%	3%	4%	3%	14%
Ne se prononce pas	2%	2%	2%	3%	-	4%	5%	-	-	-	-	1%	2%	2%	1%	4%	3%	-	1%
Considérez-vous que l'élection de Jean-François Copé à la présidence de l'UMP serait une première étape vers sa candidature à l'élection présidentielle de 2017 ?																			
ST Oui	65%	65%	66%	61%	67%	70%	70%	69%	72%	68%	71%	59%	58%	53%	68%	72%	71%	69%	58%
Oui, certainement	20%	25%	25%	31%	23%	27%	23%	19%	20%	12%	21%	17%	13%	19%	26%	24%	24%	18%	18%
Oui, probablement	45%	41%	41%	31%	44%	43%	47%	49%	52%	56%	50%	42%	45%	34%	42%	49%	48%	51%	40%
ST Non	33%	33%	32%	36%	32%	25%	26%	31%	27%	32%	29%	40%	40%	44%	30%	24%	25%	31%	41%
Non, probablement pas	20%	16%	15%	14%	16%	17%	17%	22%	22%	15%	24%	24%	24%	13%	16%	19%	18%	24%	27%
Non, certainement pas	13%	17%	17%	22%	16%	9%	8%	9%	6%	17%	5%	17%	15%	31%	14%	5%	7%	7%	15%
Ne se prononce pas	2%	2%	2%	3%	1%	4%	5%	1%	-	-	-	1%	2%	3%	2%	4%	3%	-	1%

Résultats détaillés

	Total	Intérêt déclaré concernant la compétition pour la présidence de l'UMP					Préférence concernant l'élection du président de l'UMP			Jugement sur une éventuelle élection de François Fillon			Jugement sur une éventuelle élection de Jean-François Copé			Considère que l'élection de François Fillon serait une première étape vers 2017					Considère que l'élection de Jean-François Copé serait une première étape vers 2017							
		ST Beaucoup/Assez	Beaucoup	Assez	ST Pas vraiment/Pas du tout	Pas vraiment	Pas du tout	François Fillon	Jean-François Copé	Aucun des deux	Bonne chose	Mauvaise chose	Ni une bonne, ni une mauvaise chose	Bonne chose	Mauvaise chose	Ni une bonne, ni une mauvaise chose	ST Oui	Oui, certainement	Oui, probablement	ST Non	Non, probablement pas	Non, certainement pas	ST Oui	Oui, certainement	Oui, probablement	ST Non	Non, probablement pas	Non, certainement pas
Considérez-vous que l'élection de François Fillon à la tête de l'UMP serait une bonne chose, une mauvaise chose, ou ni une bonne ni une mauvaise chose ?																												
Bonne chose	35%	67%	74%	65%	23%	36%	12%	70%	13%	3%			45%	41%	29%	41%	53%	36%	15%	22%	5%	36%	38%	35%	33%	41%	21%	
Mauvaise chose	8%	3%	6%	2%	9%	6%	13%		12%	15%			9%	16%	2%	7%	7%	7%	11%	6%	18%	7%	8%	7%	9%	9%	10%	
Ni une bonne, ni une mauvaise chose	56%	29%	20%	32%	66%	58%	74%	30%	73%	81%			44%	42%	68%	51%	39%	57%	74%	71%	77%	56%	54%	58%	57%	49%	68%	
Ne se prononce pas	1%	1%		1%	1%	1%		1%		1%			2%		1%	1%	1%	1%						1%	1%	1%	1%	1%
Considérez-vous que l'élection de Jean-François Copé à la tête de l'UMP serait une bonne chose, une mauvaise chose, ou ni une bonne ni une mauvaise chose ?																												
Bonne chose	11%	26%	36%	22%	6%	10%	2%	7%	61%		14%	13%	9%			11%	11%	11%	11%	16%	4%	13%	13%	14%	7%	10%	2%	
Mauvaise chose	34%	27%	21%	28%	37%	37%	37%	42%	2%	36%	40%	72%	26%			37%	39%	36%	27%	30%	21%	34%	47%	28%	35%	31%	42%	
Ni une bonne, ni une mauvaise chose	54%	47%	42%	48%	56%	52%	60%	50%	37%	63%	45%	15%	65%			51%	50%	52%	62%	54%	75%	52%	40%	57%	57%	59%	55%	
Ne se prononce pas	1%	1%	1%	1%	1%	1%	1%	1%		1%	1%		1%		1%	1%	1%	1%				1%	1%	1%				
Considérez-vous que l'élection de François Fillon à la présidence de l'UMP serait une première étape vers sa candidature à l'élection présidentielle de 2017 ?																												
ST Oui	75%	89%	94%	87%	71%	80%	63%	89%	76%	61%	90%	67%	69%	76%	82%	72%							93%	95%	92%	44%	53%	29%
Oui, certainement	24%	35%	43%	32%	20%	24%	18%	33%	18%	17%	36%	23%	17%	23%	28%	22%							31%	66%	15%	12%	14%	9%
Oui, probablement	51%	54%	52%	55%	51%	57%	46%	57%	59%	44%	53%	44%	52%	53%	54%	50%							62%	29%	77%	32%	40%	20%
ST Non	23%	11%	6%	13%	28%	19%	35%	10%	23%	38%	10%	32%	30%	24%	18%	27%							7%	5%	7%	56%	47%	71%
Non, probablement pas	14%	10%	5%	12%	16%	17%	15%	10%	18%	18%	9%	11%	18%	20%	13%	14%							6%	4%	7%	30%	43%	10%
Non, certainement pas	9%	1%	1%	1%	12%	3%	20%	1%	5%	20%	1%	21%	12%	4%	6%	13%							1%	1%		26%	3%	61%
Ne se prononce pas	2%				1%		2%		1%	1%		1%	1%		1%										1%			
Considérez-vous que l'élection de Jean-François Copé à la présidence de l'UMP serait une première étape vers sa candidature à l'élection présidentielle de 2017 ?																												
ST Oui	65%	76%	81%	75%	62%	68%	56%	69%	83%	56%	68%	61%	65%	78%	65%	63%	80%	83%	79%	19%	28%	4%						
Oui, certainement	20%	23%	33%	20%	19%	20%	18%	23%	20%	17%	22%	20%	19%	23%	27%	15%	25%	55%	11%	4%	6%	2%						
Oui, probablement	45%	53%	48%	55%	43%	47%	39%	47%	63%	39%	46%	40%	46%	55%	38%	49%	55%	28%	68%	15%	22%	2%						
ST Non	33%	23%	18%	24%	37%	32%	42%	30%	17%	43%	32%	39%	34%	22%	35%	36%	19%	16%	21%	81%	72%	95%						
Non, probablement pas	20%	18%	13%	19%	21%	26%	17%	23%	13%	20%	24%	22%	18%	19%	18%	22%	14%	12%	16%	41%	62%	8%						
Non, certainement pas	13%	5%	5%	5%	16%	7%	25%	7%	3%	23%	8%	17%	16%	3%	16%	14%	5%	5%	5%	40%	10%	88%						
Ne se prononce pas	2%	1%	1%	1%	1%		2%	1%		1%	1%		1%		1%													