

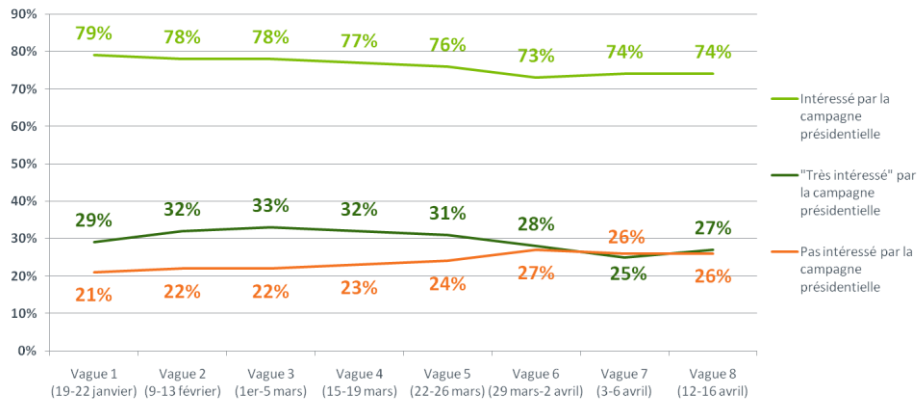
- **Comme au cours des semaines écoulées, Jean-Luc Mélenchon reste identifié comme le candidat le plus marquant de la semaine écoulée**, mais il est un peu moins cité que les deux semaines précédentes (22%, -6 points par rapport à la semaine dernière, -11 points par rapport à la vague 6). En revanche, la suite du « classement » évolue : **le candidat du NPA, Philippe Poutou, jusqu'ici peu évoqué, devient le deuxième candidat désigné comme le plus marquant avec 13% des citations, soit 12 points de plus que la semaine dernière**. Son passage remarqué à l'émission « Des Paroles et des Actes », notamment par son attitude détonante par rapport à celles de ses concurrents, ainsi que ses clips de campagne ont contribué à le faire émerger en deuxième position. Viennent ensuite Marine Le Pen (8%), Nicolas Sarkozy (6%) et François Hollande (5%).
- **Au premier tour, Nicolas Sarkozy obtient toujours 28% des suffrages d'intentions de vote, pour 27% à François Hollande**. Si les scores obtenus par les candidats de l'UMP et du PS restent stables, quelques évolutions sont à noter pour les autres candidats : ainsi Marine Le Pen progresse d'un point (17%), tout comme François Bayrou (11%) tandis que Jean-Luc Mélenchon (12%) et Eva Joly (2%) perdent tous deux un point dans les intentions de vote.
- **Au second tour, le rapport des forces reste inchangé, François Hollande bénéficiant de 53% des intentions de vote et Nicolas Sarkozy de 47%.**

Dans le détail :

Trois-quarts des Français se déclarent intéressés par la campagne électorale en cours

74% des Français se déclarent intéressés par la campagne présidentielle et 26% pas intéressés, soit des chiffres stables par rapport à la semaine dernière. Notons que 27% (+2 points) indiquent être très intéressés quand seuls 5% (stable) disent ne pas être intéressés du tout par cette campagne électorale.

L'intérêt déclaré est relativement stable, aussi bien auprès des sympathisants de Gauche (81%, stable) qu'auprès des sympathisants de Droite (84%, -1 point) et des personnes n'indiquant aucune préférence partisane (56%, +2 points). C'est au sein des électors de Nicolas Sarkozy (86%, +2 points) et de François Hollande (83%, +2 points) que l'intérêt déclaré est le plus répandu et le plus marqué, tandis qu'il est en léger déclin parmi les électeurs de Jean-Luc Mélenchon (76%, -8 points) et qu'il progresse à l'inverse parmi ceux de François Bayrou (75%, +8 points).



Base : Aux inscrits sur les listes électorales.

© Harris Interactive

harris
INTERACTIVE

5

Comme au cours des vagues précédentes, on constate que l'intérêt pour la campagne est plus fréquent parmi les personnes âgées (85% des 65 ans et plus) et les cadres et professions libérales (83%) et s'avère même en progression parmi ces deux catégories de population (respectivement +4 et +6 points), tandis qu'il est moins répandu et en déclin parmi les membres des catégories populaires (60%, -7 points).

Si Jean-Luc Mélenchon demeure le candidat le plus marquant de la semaine, Philippe Poutou apparaît comme deuxième candidat ayant le plus marqué les esprits au cours de ces derniers jours de campagne

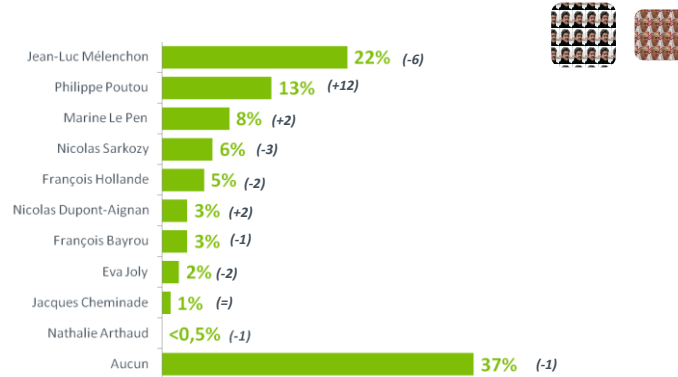
Jean-Luc Mélenchon demeure pour la quatrième semaine consécutive le candidat le plus marquant de la semaine. Cependant il est moins cité qu'au cours des trois dernières semaines, puisque « seuls » 22% lui accordent ce « titre » contre 28% la semaine dernière, 33% il y a deux semaines et 29% il y a trois semaines. Les personnes qui le citent soulignent une nouvelle fois ses capacités d'orateurs et ses **meetings**, mais également, et dans une proportion un peu plus forte que les semaines précédentes, ses **propositions** et son **programme**. Notons qu'il reste très largement en première position parmi les sympathisants de Gauche (39%, -2 points) et ses potentiels électeurs (55%, -4 points). Si sa place ne lui est pas vraiment contestée, notons **la forte progression de Philippe Poutou, qui n'avait jusqu'ici jamais été cité par plus de 2% des répondants, et qui est apparu comme candidat le plus marquant de la semaine pour 13% des inscrits** (+12 points parmi l'ensemble de Français et 16%, soit +16 points parmi les sympathisants de Gauche). Son passage remarqué à l'émission « Des Paroles et des Actes » et son attitude jugée différente de celles de ses concurrents ainsi que ses clips de campagne ont contribué à le faire émerger en deuxième position.

Viennent ensuite les trois candidats ayant les intentions de vote les plus élevées pour le premier tour de dimanche prochain, mais avec des évolutions contrastées et une représentation différente au sein de leur propre électorat : **Marine Le Pen** (8%, +2 points, et 37% de ses électeurs déclarés), **Nicolas Sarkozy** (6%, -3 points dans l'ensemble de la population et -8 points parmi les sympathisants de Droite ; 25% de ses électeurs déclarés) et **François Hollande** (5%, -2 points dans l'ensemble de la population et -3 points parmi les sympathisants de Gauche ; 16% de ses électeurs déclarés).

Nicolas Dupont-Aignan et François Bayrou sont tous les deux cités par 3% des répondants, Eva Joly par 2%, Jacques Cheminade par 1% et Nathalie Arthaud par moins de 1%.

Jean-Luc Mélenchon est de nouveau désigné comme le candidat le plus marquant de la semaine, devant Philippe Poutou

Quel candidat à l'élection présidentielle vous a le plus marqué cette semaine dans la campagne électorale ?
(Réponse donnée à l'aide d'une liste)



Base : Aux inscrits sur les listes électorales.

© Harris Interactive

harris
INTERACTIVE

10

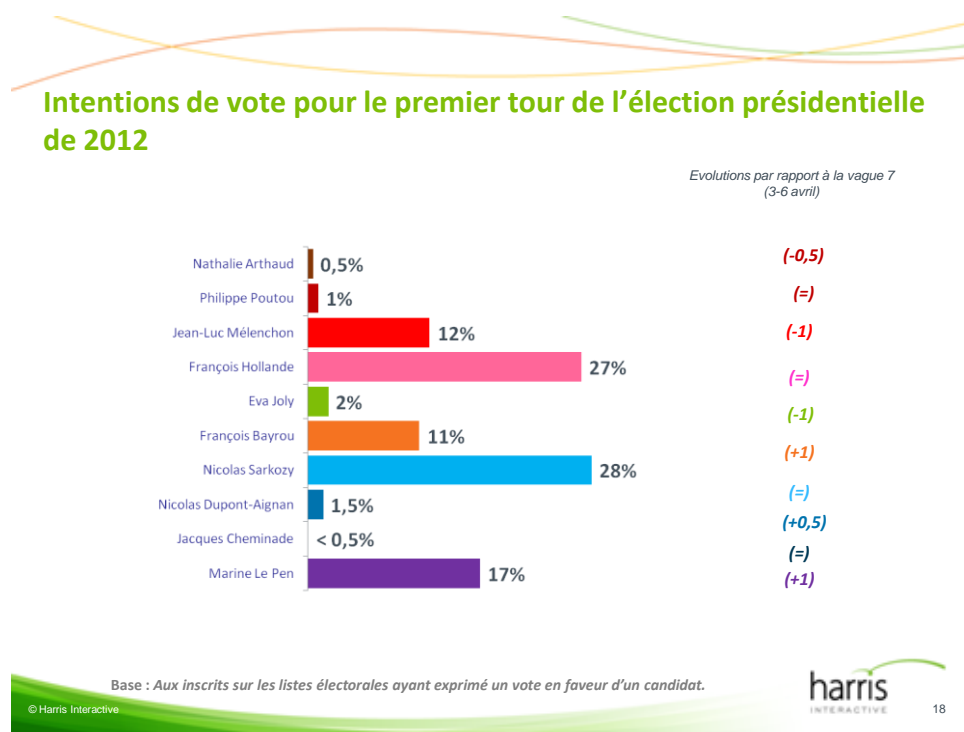
Notons que, comme la semaine dernière, près de quatre Français sur dix (37%) ne citent pas de candidat, jugeant qu'aucun d'entre eux n'est parvenu à les marquer durant les derniers jours écoulés. Cette proportion monte à 40% parmi les femmes, 48% parmi les 25-34 ans, 45% des ouvriers et 64% des personnes sans préférence partisane, soit des catégories de population identifiées comme moins intéressées que la moyenne des inscrits par la campagne. Notons que ce chiffre se monte également à hauteur de 45% parmi les électeurs déclarés de François Bayrou contre seulement 29% des électeurs de François Hollande et 25% de ceux de Jean-Luc Mélenchon.

Intentions de vote premier tour : Nicolas Sarkozy et François Hollande recueillent respectivement 28% et 27% des intentions de vote

A une semaine du premier tour, **Nicolas Sarkozy et François Hollande obtiennent des scores quasi identiques : le candidat de l'UMP est ainsi crédité de 28% des intentions de vote et le candidat du Parti Socialiste recueille 27% des suffrages,** soit des chiffres stables par rapport à la dernière mesure. Ainsi, il semblerait que les prestations télévisées et les meetings ne changent pas fondamentalement le rapport de forces qui s'est établi au cours de cette campagne, même si l'on observe des évolutions au sein de certaines catégories de population : ainsi Nicolas Sarkozy est crédité de davantage de suffrages au sein des catégories supérieures et

particulièrement au sein des cadres et professions libérales (32%, +7 points) tandis que François Hollande progresse légèrement au sein des professions intermédiaires (34%, +4 points). Notons que si les personnes âgées de 65 ans et plus continuent de voter majoritairement pour Nicolas Sarkozy (41%), 26% (+6 points) indiquent aujourd’hui avoir l’intention de voter pour François Hollande. L’actuel Président progresse en revanche parmi les 25-34 ans et les 35-49 ans (26% avec des hausses respectives de 4 et 6 points). Quant aux jeunes de 18 à 24 ans, s’ils indiquent une préférence pour François Hollande à hauteur de 28%, ils sont désormais 22% à indiquer avoir l’intention de voter pour Jean-Luc Mélenchon.

17% des inscrits font part de leur intention de voter pour Marine Le Pen, soit un point de plus que la semaine dernière. Les intentions de vote à son égard progressent particulièrement auprès des hommes, des personnes âgées de 35 à 64 ans, des personnes seules, des employés et des peu diplômés.



Jean-Luc Mélenchon (12%, -1 point) et François Bayrou (11%, +1 point), bien qu’ayant des dynamiques de campagne assez différentes, recueillent des scores sensiblement inférieurs à celui de Marine Le Pen. Le premier, qui demeure le candidat de la semaine le plus marquant, perd des suffrages parmi les 35-64 ans et les cadres quand, à l’inverse, le second reprend quelques points parmi ces catégories de population, ainsi que parmi

les plus diplômés et parmi ses anciens électeurs (49%, +9 points) et les sympathisants du MoDem (75%, +9 points).

Vient ensuite **Eva Joly**, qui est créditée de 2% d'intentions de vote, soit une baisse de 1 point par rapport à la dernière vague d'enquête, puis **Nicolas Dupont-Aignan** en légère hausse (1,5%, +0,5 point), **Philippe Poutou**, dont la capacité reconnue à marquer les esprits ne voit guère de traduction dans les intentions de vote en sa faveur (1%, stable), Nathalie Arthaud (0,5%, -0,5 point) et Jacques Cheminade (moins de 0,5%).

Intentions de vote pour le 2nd tour : des suffrages exprimés stables

Au second tour, **53% des personnes qui expriment une intention de vote se déclarent en faveur de François Hollande et 47% en faveur de Nicolas Sarkozy, soit des chiffres stables par rapport à la vague réalisée la semaine précédente.**

Nicolas Sarkozy est crédité de davantage de suffrages au sein des catégories supérieures et particulièrement au sein des cadres et professions libérales (48%, +9 points) tandis que François Hollande progresse au sein des catégories populaires (60%, +4 points). Notons que si les personnes âgées de 65 ans et plus continuent de voter majoritairement pour Nicolas Sarkozy lors de ce second tour, 42% (+7 points) indiquent, en cohérence avec les évolutions notées pour le premier tour, avoir aujourd'hui l'intention de voter pour François Hollande.

En termes de report de voix, notons que la totalité des électeurs de premier tour d'Eva Joly et la grande majorité des électeurs de Jean-Luc Mélenchon (91%) se prononçant au second tour se reportent sur François Hollande. Les électeurs de François Bayrou sont beaucoup plus partagés, 52% ayant l'intention de voter en faveur de François Hollande (-2 points) et 48% en faveur de Nicolas Sarkozy. Enfin, 74% des électeurs de premier tour de Marine Le Pen votant au second tour indiquent donner leur bulletin à Nicolas Sarkozy (-7 points) et 26% à François Hollande.

Au sein des personnes sans préférence partisane, plus de six sur dix (62%) font part de leur intention de voter pour Nicolas Sarkozy. Ainsi, si François Hollande demeure en tête des intentions de vote à une semaine du scrutin, notons la capacité de Nicolas Sarkozy à mobiliser des catégories de population traditionnellement abstentionnistes.

