



# Les Français et la politique environnementale

25 août 2023

# Méthodologie d'enquête



Enquête réalisée [en ligne](#) du 22 au 24 août 2023



Échantillon de **1 024 personnes**, représentatif de la population française âgée de 18 ans et plus.



Méthode des quotas et redressement appliqués aux variables suivantes :

[Sexe, âge, catégorie socioprofessionnelle et région de l'interviewé\(e\).](#)



Aide à la lecture des résultats détaillés :

- Les chiffres présentés sont exprimés en pourcentage.
- Les rappels 2022 font référence aux études suivantes :
  - [Baromètre d'intentions de vote à l'élection présidentielle de 2022- Vague 51, réalisée en ligne pour Challenges du 3 au 6 juin 2022 auprès d'un échantillon de 2 355 personnes représentatif de la population française âgée de 18 ans et plus, dont 2 021 personnes inscrites sur les listes électorales.](#)



# Intervalle de confiance

L'intervalle de confiance (parfois appelé « marge d'erreur ») permet de déterminer la confiance qui peut être attribuée à une valeur, en prenant en compte la valeur observée et la taille de l'échantillon. Si le calcul de l'intervalle de confiance concerne les sondages réalisés avec la méthode aléatoire, il est communément admis qu'il est proche pour les sondages réalisés avec la méthode des quotas.

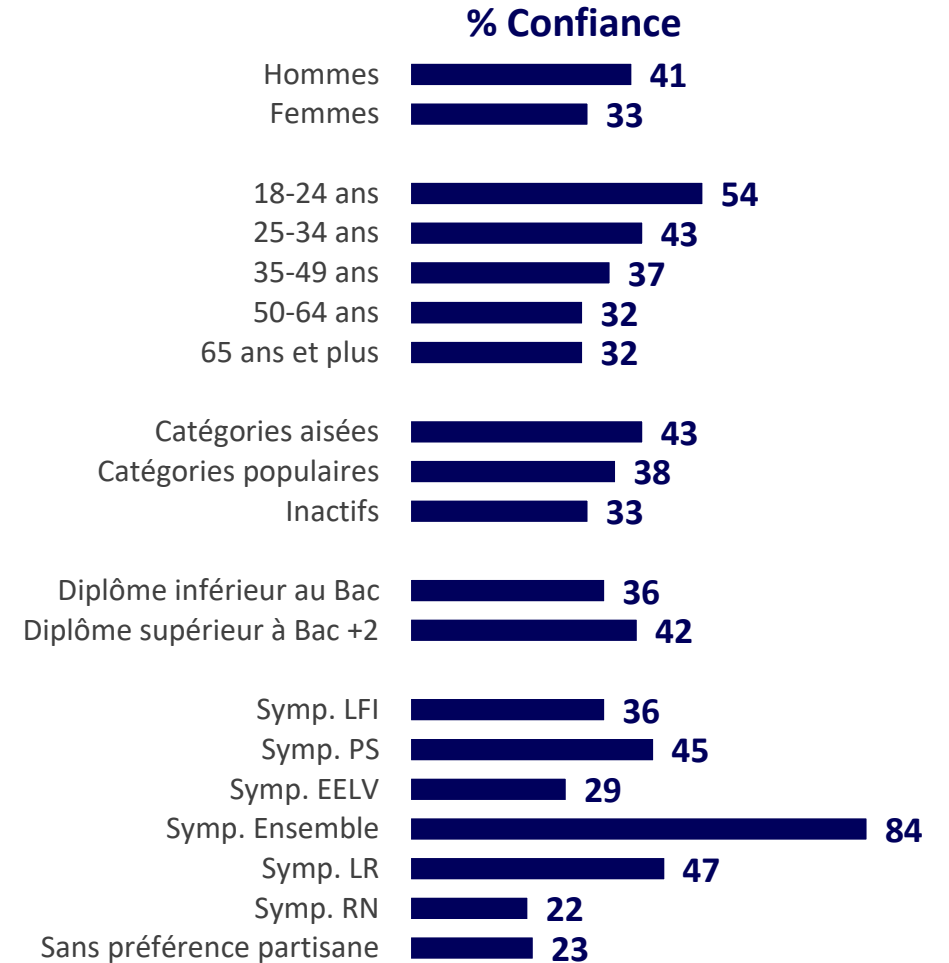
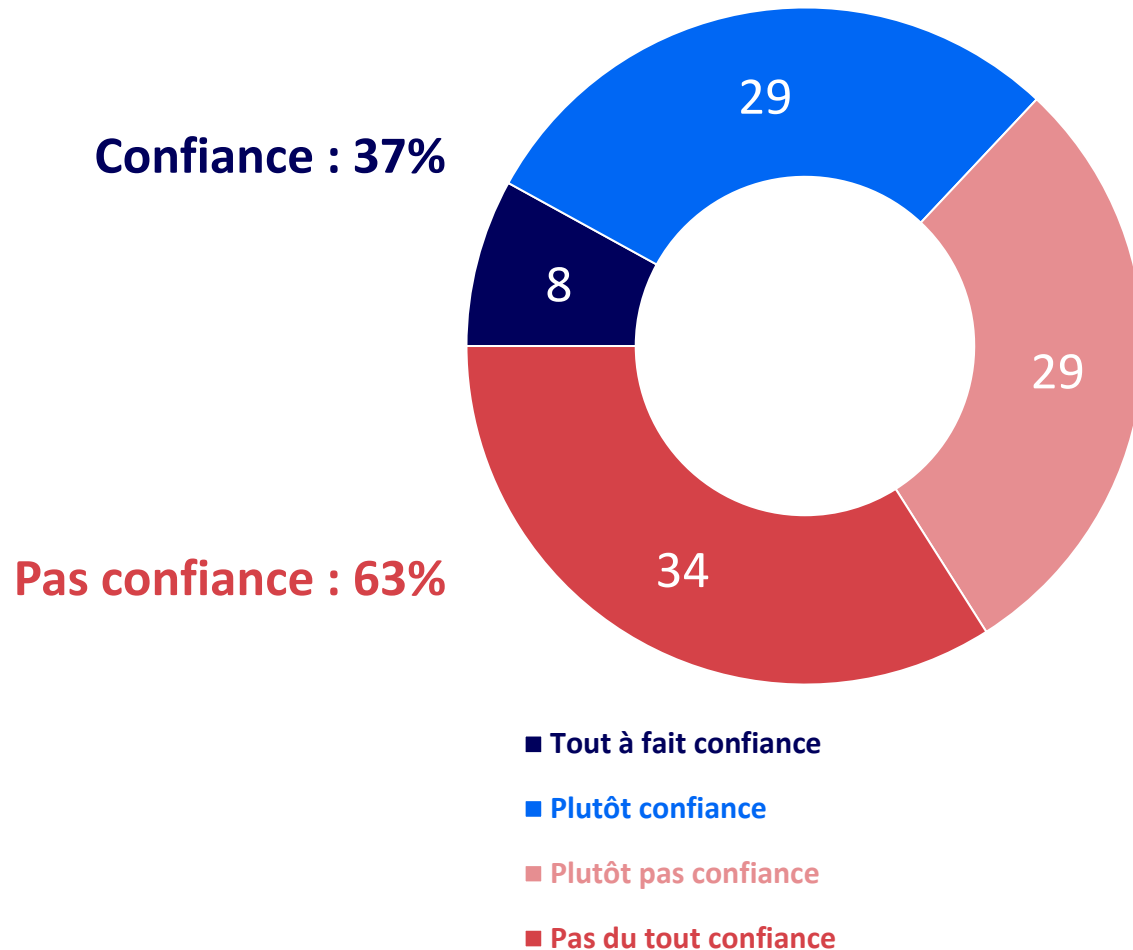
Taille de l'échantillon	5% ou 95%	10% ou 90%	20% ou 80%	30% ou 70%	40% ou 60%	50%
100 interviews	4,4	6,0	8,0	9,2	9,8	10
200 interviews	3,1	4,3	5,7	6,5	6,9	7,1
300 interviews	2,5	3,5	4,6	5,3	5,7	5,8
400 interviews	2,2	3,0	4,0	4,6	4,9	5,0
500 interviews	2,0	2,7	3,6	4,1	4,4	4,5
600 interviews	1,8	2,4	3,3	3,8	4,0	4,1
800 interviews	1,5	2,1	2,8	3,2	3,4	3,5
1 000 interviews	1,4	1,8	2,5	2,9	3,0	3,1
2 000 interviews	1,0	1,3	1,8	2,1	2,2	2,3
3 000 interviews	0,8	1,1	1,5	1,7	1,8	1,8
4 000 interviews	0,7	0,9	1,3	1,5	1,6	1,6
6 000 interviews	0,6	0,8	1,1	1,3	1,4	1,4

**Note de lecture** : dans le cas d'un échantillon de 1000 personnes, si le pourcentage mesuré est de 10%, la marge d'erreur est égale à 1,8. Il y a donc 95% de chance que le pourcentage réel soit compris entre 8,2% et 11,8% (plus ou moins 1,8 points).

# Le gouvernement ne recueille la confiance que d'une minorité de Français en matière de politique environnementale : 37% des Français expriment leur confiance en la matière. Seuls les sympathisants de la majorité présidentielle font état d'un niveau de confiance marqué

Faites-vous confiance ou pas confiance au gouvernement pour prendre de bonnes décisions en matière de politique environnementale ?

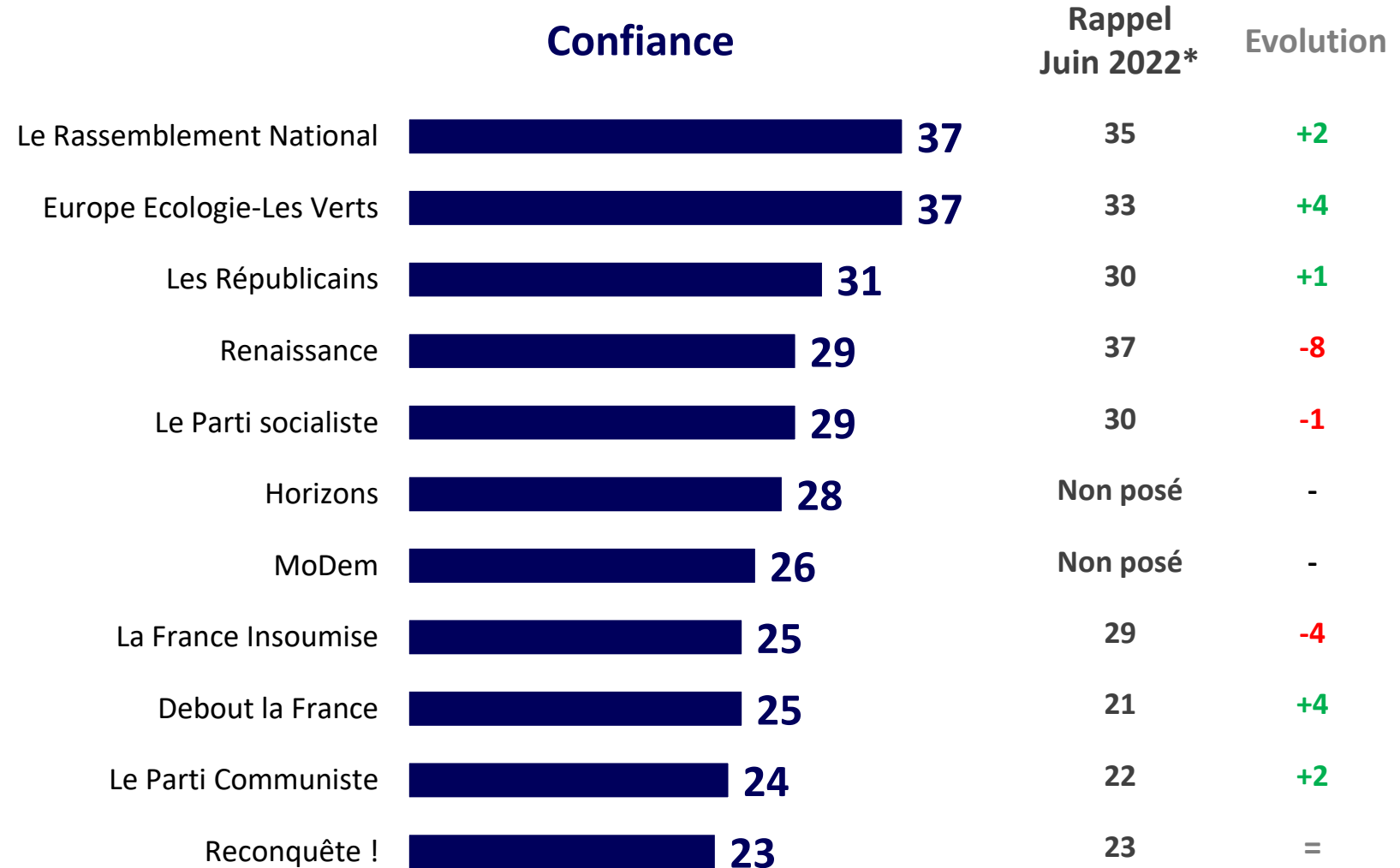
À tous, en %



# Le Rassemblement National et Europe Ecologie-Les Verts apparaissent comme les partis bénéficiant du niveau de confiance le plus élevé en matière de politique environnementale : près de 4 Français sur 10 indiquent leur faire confiance pour agir dans ce domaine

Faites-vous confiance ou pas confiance à chacune des formations politiques suivantes pour faire de bonnes propositions en matière de politique environnementale... ?

À tous, en % de « **Confiance** »



## La confiance en plusieurs formations politiques en matière de politique environnementale, selon la proximité politique

Faites-vous confiance ou pas confiance à chacune des formations politiques suivantes pour faire de bonnes propositions en matière de politique environnementale... ?

À tous, en % de « **Confiance** »

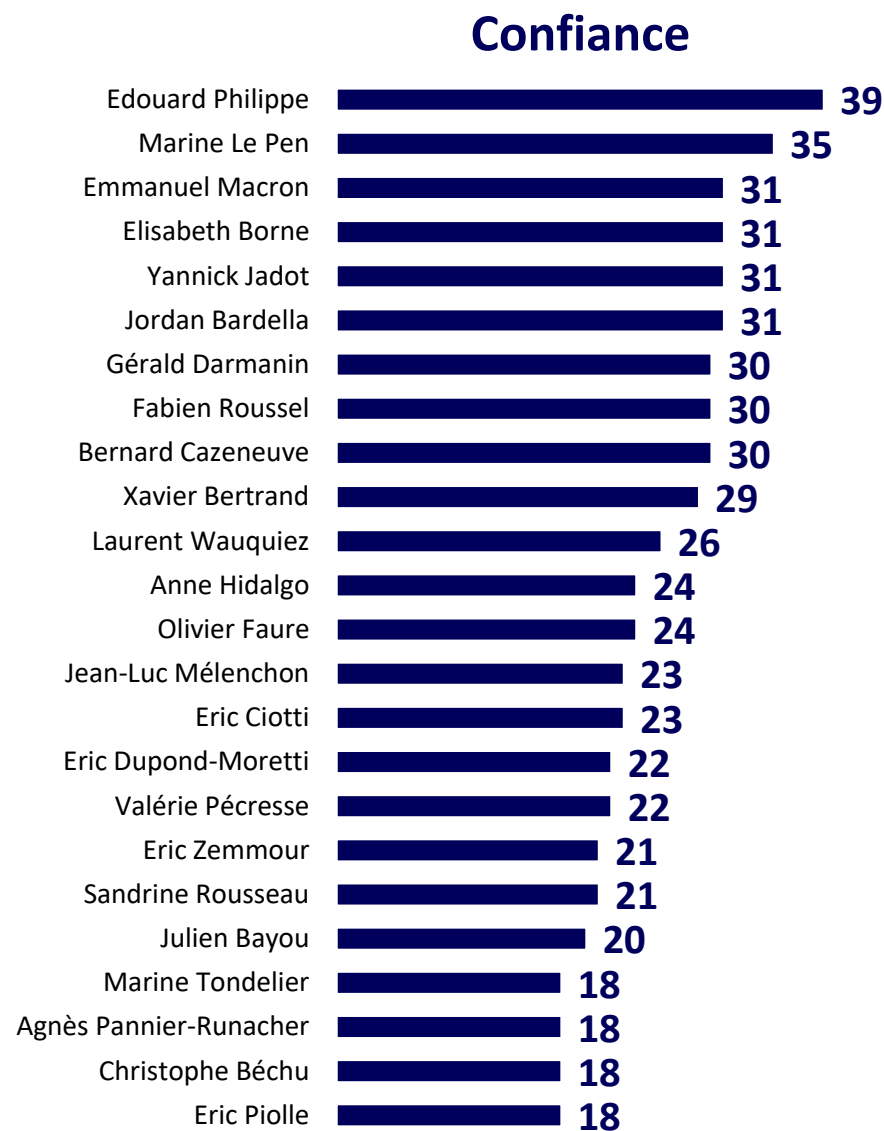
	Ensemble	Proximité politique						Sans préférence
		LFI	PS	EELV	Ensemble	LR	RN	
Le Rassemblement National	<b>37</b>	28	27	9	20	45	92	20
Europe Ecologie-Les Verts	<b>37</b>	67	62	87	32	31	21	26
Les Républicains	<b>31</b>	19	29	16	51	82	27	19
Renaissance	<b>29</b>	28	30	21	77	39	16	18
Le Parti socialiste	<b>29</b>	49	84	50	28	23	13	17
Horizons	<b>28</b>	27	36	20	64	34	18	15
MoDem	<b>26</b>	22	45	22	56	30	15	16
La France Insoumise	<b>25</b>	80	44	44	12	23	14	14
Debout la France	<b>25</b>	24	26	20	21	34	32	15
Le Parti Communiste	<b>24</b>	45	52	31	20	17	18	14
Reconquête !	<b>23</b>	18	26	21	27	28	34	11



# Plus d'un tiers des Français indiquent avoir confiance en Edouard Philippe ou en Marine Le Pen pour faire de bonnes propositions en matière de politique environnementale. Un peu moins d'1 Français sur 3 expriment leur confiance en Emmanuel Macron dans ce domaine

Faites-vous tout à fait confiance, plutôt confiance, plutôt pas confiance ou pas du tout confiance à chacune des personnalités suivantes pour faire de bonnes propositions en matière de politique environnementale ?

À tous, en % de « **Confiance** »



# La confiance en plusieurs personnalités politiques en matière de politique environnementale, selon la proximité politique

Faites-vous tout à fait confiance, plutôt confiance, plutôt pas confiance ou pas du tout confiance à chacune des personnalités suivantes pour faire de bonnes propositions en matière de politique environnementale ?

À tous, en % de « Confiance »

	Ensemble	Proximité politique						Sans préférence
		LFI	PS	EELV	Ensemble	LR	RN	
Edouard Philippe	39	28	48	31	83	56	25	29
Marine Le Pen	35	20	24	10	21	44	88	20
Emmanuel Macron	31	29	33	25	82	41	15	20
Elisabeth Borne	31	27	39	31	69	42	18	18
Yannick Jadot	31	46	59	69	37	27	14	15
Jordan Bardella	31	22	24	12	20	34	71	18
Gérald Darmanin	30	24	27	17	64	46	25	17
Fabien Roussel	30	40	54	46	31	28	20	19
Bernard Cazeneuve	30	28	52	22	57	37	20	18
Xavier Bertrand	29	18	35	19	46	63	28	20
Laurent Wauquiez	26	19	30	15	38	64	27	14
Anne Hidalgo	24	38	57	41	25	23	14	12
Olivier Faure	24	37	46	28	34	35	13	11
Jean-Luc Mélenchon	23	77	38	35	12	16	14	14
Eric Ciotti	23	16	19	11	30	61	27	15
Eric Dupond-Moretti	22	25	24	17	54	35	14	11
Valérie Pécresse	22	25	25	15	36	62	15	12
Eric Zemmour	21	16	16	8	8	35	44	12
Sandrine Rousseau	21	40	42	34	19	23	12	11
Julien Bayou	20	30	38	30	30	26	11	9
Marine Tondelier	18	31	34	18	22	23	11	10
Agnès Pannier-Runacher	18	23	25	14	42	26	11	9
Christophe Béchu	18	16	30	18	36	25	11	10
Eric Piolle	18	33	33	22	27	21	11	8



# Contacts

Merci de noter que toute diffusion de ces résultats doit être accompagnée des éléments techniques suivants :

Les noms « Harris Interactive », le nom des commanditaires de l'étude, la méthode d'enquête, les dates de réalisation et la taille de l'échantillon.

**Jean-Daniel Lévy**

Directeur Délégué Harris Interactive

01 44 87 60 66

[jdlevy@harrisinteractive.fr](mailto:jdlevy@harrisinteractive.fr)

**Pierre-Hadrien Bartoli**

Directeur des études politiques

01 44 87 61 05

[phbartoli@harrisinteractive.fr](mailto:phbartoli@harrisinteractive.fr)

