



# Les Français et la sécurité

28 juillet 2023

# Méthodologie d'enquête



Enquête réalisée [en ligne](#) du 25 au 27 juillet 2023



Échantillon de **1 043 personnes**, représentatif de la population française âgée de 18 ans et plus.



Méthode des quotas et redressement appliqués aux variables suivantes :

[Sexe](#), [âge](#), [catégorie socioprofessionnelle](#) et [région de l'interviewé\(e\)](#).



Aide à la lecture des résultats détaillés :

- Les chiffres présentés sont exprimés en pourcentage.
- Les rappels 2021 font référence aux études suivantes :
  - [Baromètre d'intentions de vote à l'élection présidentielle de 2022- Vague 4](#), réalisée en ligne pour Challenges du 28 au 31 mai 2021 auprès d'un échantillon de 1316 personnes représentatif de la population française âgée de 18 ans et plus.
  - Enquête « [Confiance envers plusieurs personnalités politiques pour faire de bonnes propositions en matière de sécurité](#) » réalisée en ligne pour LCI du 25 au 27 mai 2021 auprès d'un échantillon de 1025 personnes représentatif de la population française âgée de 18 ans et plus.



# Intervalle de confiance

L'intervalle de confiance (parfois appelé « marge d'erreur ») permet de déterminer la confiance qui peut être attribuée à une valeur, en prenant en compte la valeur observée et la taille de l'échantillon. Si le calcul de l'intervalle de confiance concerne les sondages réalisés avec la méthode aléatoire, il est communément admis qu'il est proche pour les sondages réalisés avec la méthode des quotas.

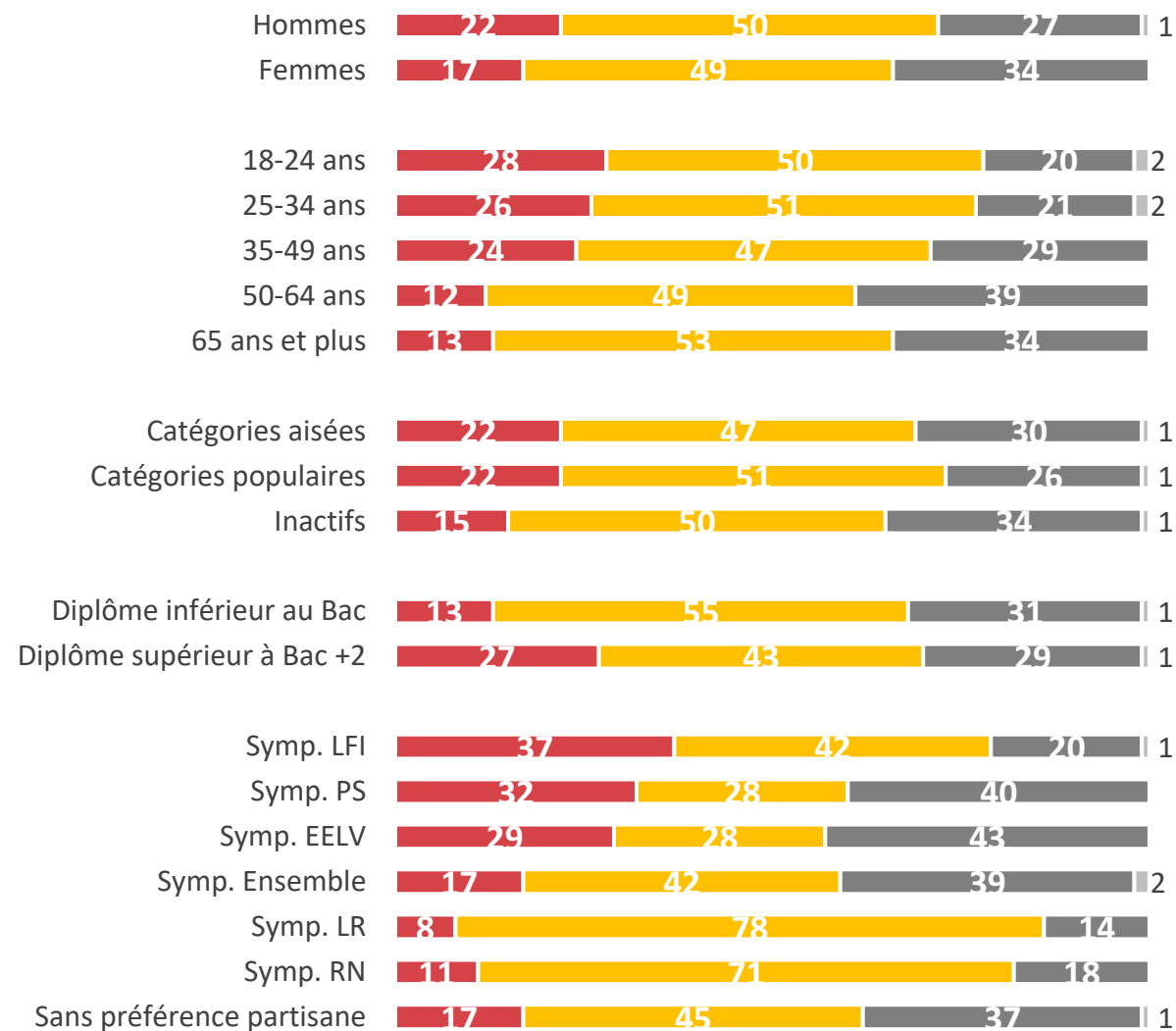
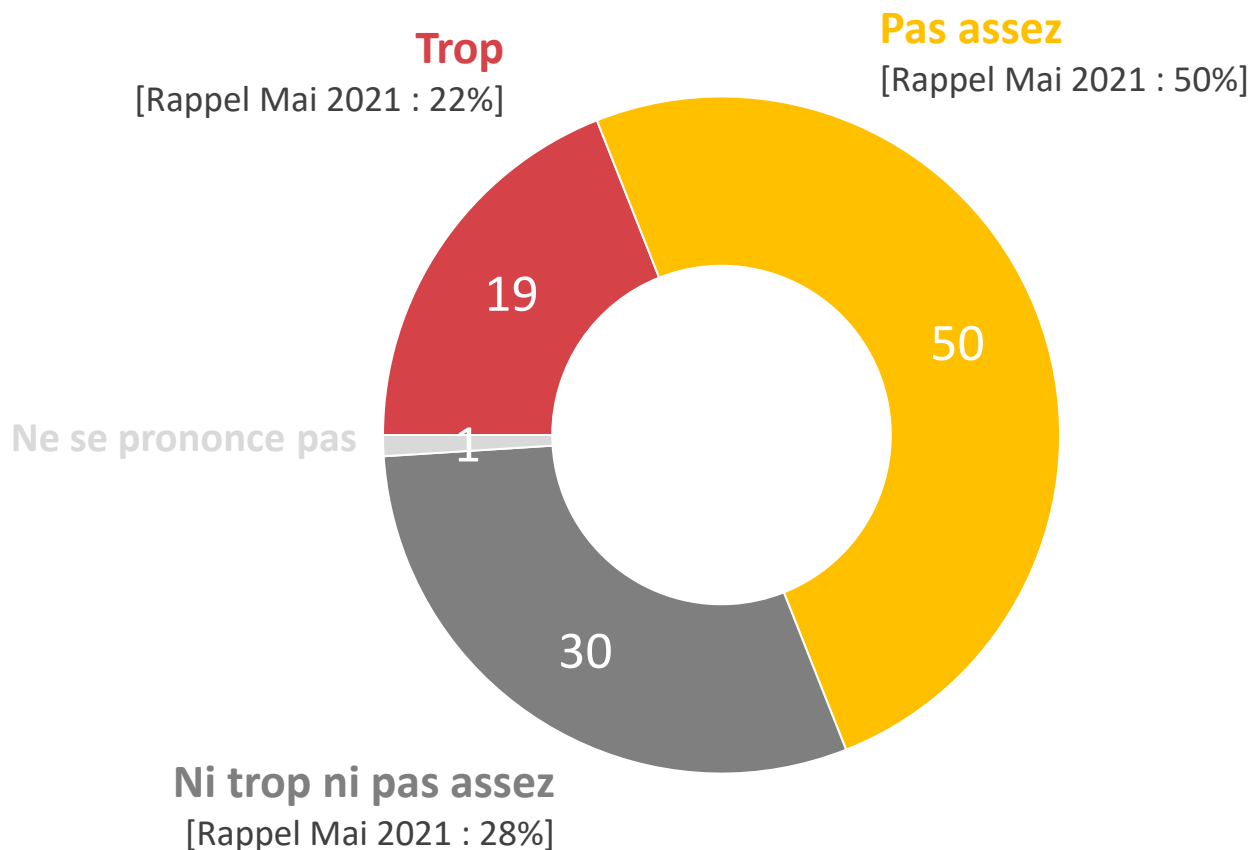
Taille de l'échantillon	5% ou 95%	10% ou 90%	20% ou 80%	30% ou 70%	40% ou 60%	50%
100 interviews	4,4	6,0	8,0	9,2	9,8	10
200 interviews	3,1	4,3	5,7	6,5	6,9	7,1
300 interviews	2,5	3,5	4,6	5,3	5,7	5,8
400 interviews	2,2	3,0	4,0	4,6	4,9	5,0
500 interviews	2,0	2,7	3,6	4,1	4,4	4,5
600 interviews	1,8	2,4	3,3	3,8	4,0	4,1
800 interviews	1,5	2,1	2,8	3,2	3,4	3,5
1 000 interviews	1,4	1,8	2,5	2,9	3,0	3,1
2 000 interviews	1,0	1,3	1,8	2,1	2,2	2,3
3 000 interviews	0,8	1,1	1,5	1,7	1,8	1,8
4 000 interviews	0,7	0,9	1,3	1,5	1,6	1,6
6 000 interviews	0,6	0,8	1,1	1,3	1,4	1,4

**Note de lecture** : dans le cas d'un échantillon de 1000 personnes, si le pourcentage mesuré est de 10%, la marge d'erreur est égale à 1,8. Il y a donc 95% de chance que le pourcentage réel soit compris entre 8,2% et 11,8% (plus ou moins 1,8 points).

# La moitié des Français estiment qu'on ne parle pas assez de la sécurité en France, contre 1/5 qui trouvent qu'on en parle trop

Estimez-vous que l'on parle trop, pas assez ou ni trop ni pas assez de la sécurité en France ?

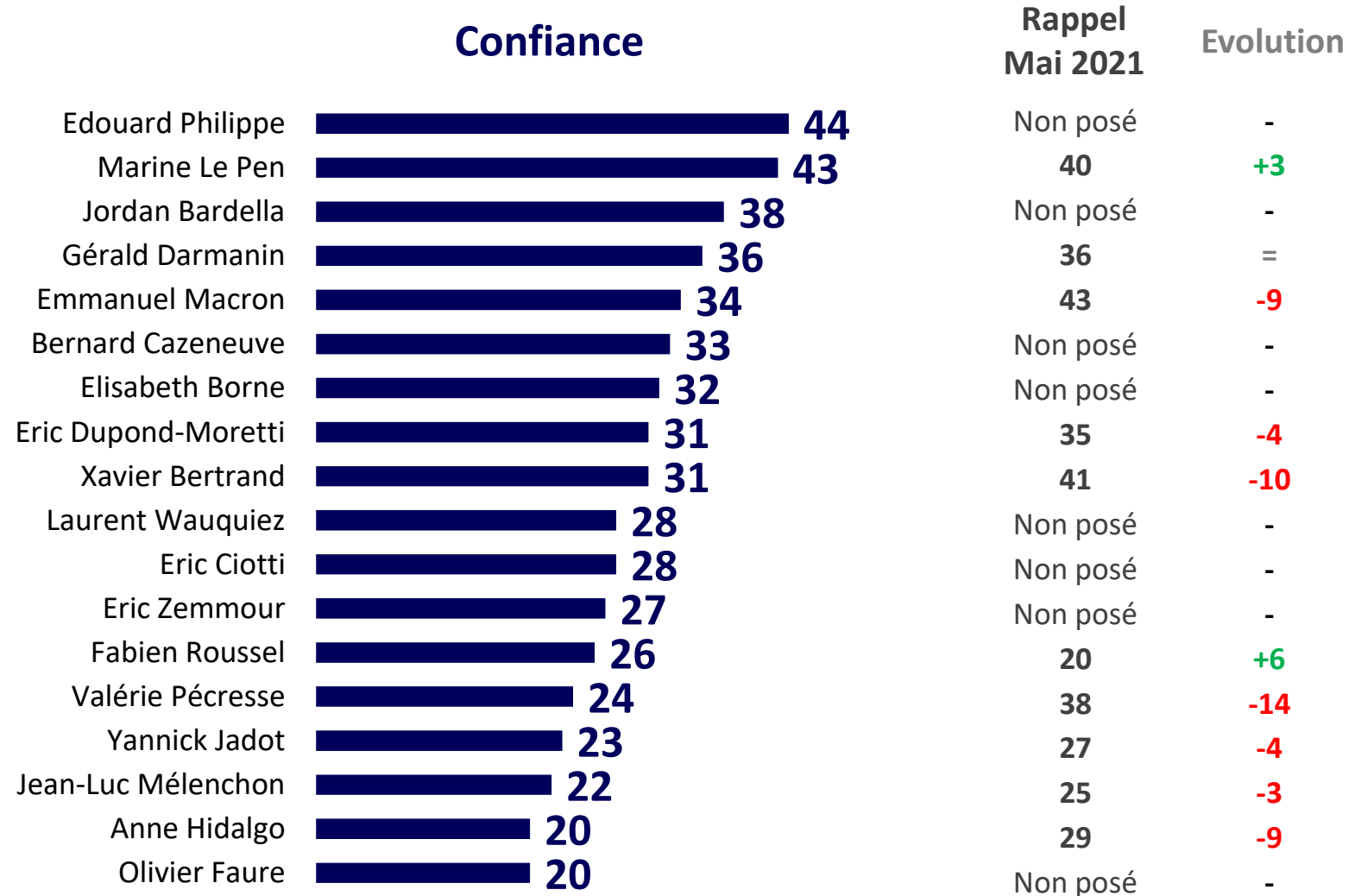
À tous, en %



## Plus de 4 Français sur 10 déclarent avoir confiance en Edouard Philippe ou en Marine Le Pen pour faire de bonnes propositions en matière de sécurité. Seuls 1/3 expriment leur confiance en Emmanuel Macron dans ce domaine.

Faites-vous tout à fait confiance, plutôt confiance, plutôt pas confiance ou pas du tout confiance à chacune des personnalités suivantes pour faire de bonnes propositions en matière de sécurité ?

À tous, en % de « **Confiance** »



## La confiance en plusieurs personnalités politiques en matière de sécurité, selon la proximité politique

Faites-vous tout à fait confiance, plutôt confiance, plutôt pas confiance ou pas du tout confiance à chacune des personnalités suivantes pour faire de bonnes propositions en matière de sécurité ?

À tous, en % de « **Confiance** »

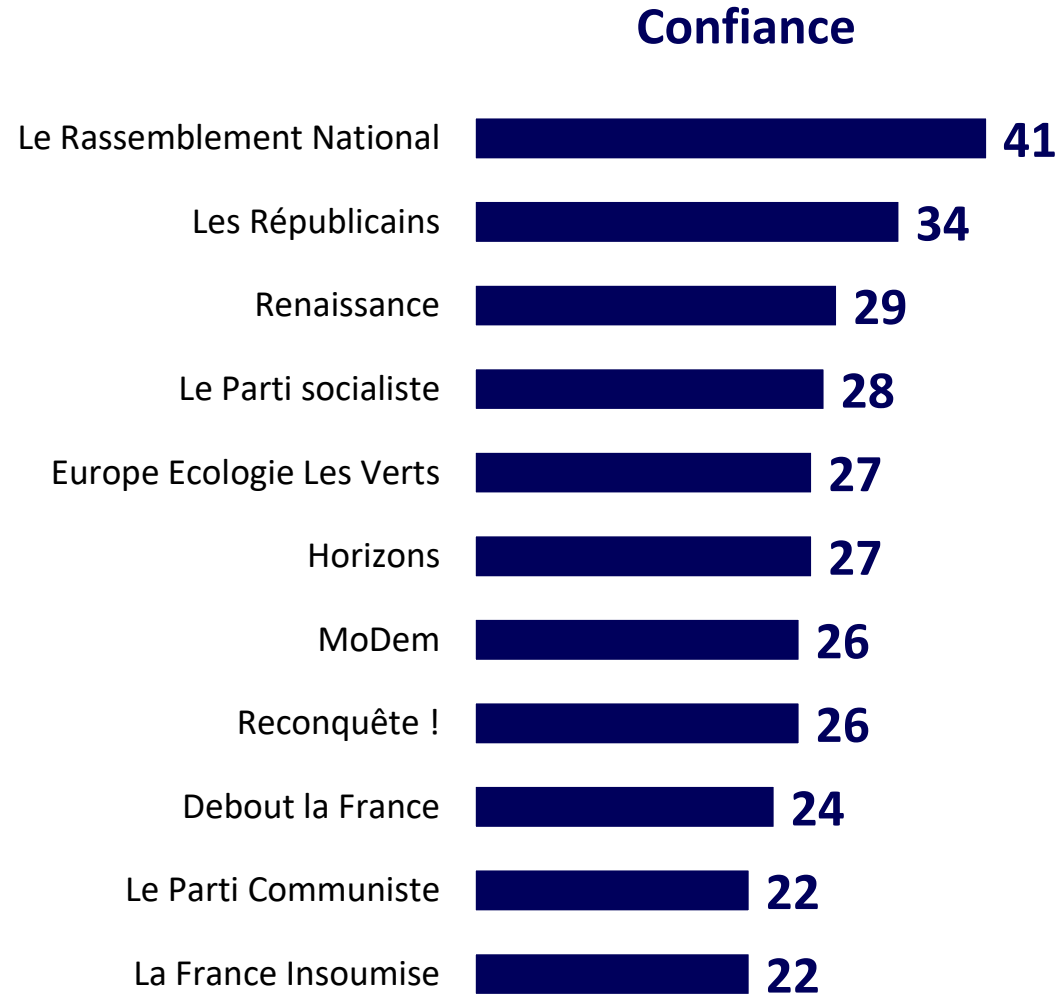
	Ensemble	Proximité politique						
		LFI	PS	EELV	Ensemble	LR	RN	Sans préférence
Edouard Philippe	<b>44</b>	39	49	38	83	66	25	32
Marine Le Pen	<b>43</b>	30	24	19	30	42	92	30
Jordan Bardella	<b>38</b>	34	17	16	30	41	75	27
Gérald Darmanin	<b>36</b>	28	28	24	76	61	21	24
Emmanuel Macron	<b>34</b>	24	32	34	80	52	14	25
Bernard Cazeneuve	<b>33</b>	24	50	40	60	45	13	25
Elisabeth Borne	<b>32</b>	26	28	34	77	45	13	21
Eric Dupond-Moretti	<b>31</b>	36	31	29	62	32	16	22
Xavier Bertrand	<b>31</b>	21	23	22	58	61	22	23
Laurent Wauquiez	<b>28</b>	23	16	14	45	50	24	20
Eric Ciotti	<b>28</b>	20	10	17	46	56	26	20
Eric Zemmour	<b>27</b>	24	8	11	21	38	48	16
Fabien Roussel	<b>26</b>	37	39	48	29	24	9	19
Valérie Pécresse	<b>24</b>	19	12	20	41	63	13	17
Yannick Jadot	<b>23</b>	41	40	48	23	20	9	15
Jean-Luc Mélenchon	<b>22</b>	67	28	38	13	16	11	18
Anne Hidalgo	<b>20</b>	37	40	34	21	21	6	17
Olivier Faure	<b>20</b>	29	28	34	21	20	7	16



# Le Rassemblement National apparait comme le parti bénéficiant du niveau de confiance le plus élevé en matière de sécurité : plus de 4 Français sur 10 indiquent lui faire confiance pour agir dans ce domaine

Faites-vous confiance ou pas confiance à chacune des formations politiques suivantes pour faire de bonnes propositions en matière de sécurité... ?

À tous, en % de « **Confiance** »



## La confiance en plusieurs formations politiques en matière de sécurité, selon la proximité politique

Faites-vous confiance ou pas confiance à chacune des formations politiques suivantes pour faire de bonnes propositions en matière de sécurité... ?

À tous, en % de « **Confiance** »

	Ensemble	Proximité politique						
		LFI	PS	EELV	Ensemble	LR	RN	Sans préférence
Le Rassemblement National	<b>41</b>	27	19	16	30	39	<b>97</b>	25
Les Républicains	<b>34</b>	25	29	26	<b>63</b>	<b>88</b>	20	19
Renaissance	<b>29</b>	22	27	30	<b>73</b>	31	11	17
Le Parti socialiste	<b>28</b>	<b>46</b>	<b>77</b>	<b>50</b>	26	23	6	16
Europe Ecologie Les Verts	<b>27</b>	<b>49</b>	<b>45</b>	<b>74</b>	23	15	12	16
Horizons	<b>27</b>	23	25	23	<b>61</b>	<b>35</b>	12	18
MoDem	<b>26</b>	30	26	<b>33</b>	<b>56</b>	<b>34</b>	10	16
Reconquête !	<b>26</b>	26	11	16	<b>32</b>	<b>33</b>	<b>32</b>	17
Debout la France	<b>24</b>	24	12	18	22	<b>33</b>	<b>29</b>	18
Le Parti Communiste	<b>22</b>	<b>44</b>	<b>37</b>	<b>37</b>	18	16	9	17
La France Insoumise	<b>22</b>	<b>79</b>	24	<b>41</b>	13	18	8	15



# Contacts

Merci de noter que toute diffusion de ces résultats doit être accompagnée des éléments techniques suivants :

Les noms « Harris Interactive », le nom des commanditaires de l'étude, la méthode d'enquête, les dates de réalisation et la taille de l'échantillon.

**Jean-Daniel Lévy**

Directeur Délégué Harris Interactive

01 44 87 60 66

[jdlevy@harrisinteractive.fr](mailto:jdlevy@harrisinteractive.fr)

**Pierre-Hadrien Bartoli**

Directeur des études politiques

01 44 87 61 05

[phbartoli@harrisinteractive.fr](mailto:phbartoli@harrisinteractive.fr)

