

Une étude



pour



Questions de communication - Hebdocom Juillet 2023

Vague 32 – L’opinion des Français vis à vis de Kylian Mbappé



Jean-Daniel Lévy, Directeur délégué – Stratégies politiques et d’opinion

Pierre-Hadrien Bartoli, Directeur des études politiques

Hadrien Gouttefangeas, Chargé d’études au Département Politique – Opinion

Sommaire

Méthodologie d'enquête

P.3

L'opinion des Français vis à vis de Kylian Mbappé

P.5

Méthodologie d'enquête



Enquête réalisée **en ligne** les **11 et 12 juillet** 2023.



Échantillon de **1 040** personnes représentatif des Français âgés de 18 ans et plus.



Méthode des quotas et redressement appliqués aux variables suivantes : **sexe, âge, catégorie socioprofessionnelle, région et taille d'agglomération** de l'interviewé(e).



Aide à la lecture des résultats détaillés :

- Les chiffres présentés sont exprimés en pourcentage.

Intervalle de confiance

L'intervalle de confiance (parfois appelé « marge d'erreur ») permet de déterminer la confiance qui peut être attribuée à une valeur, en prenant en compte la valeur observée et la taille de l'échantillon. Si le calcul de l'intervalle de confiance concerne les sondages réalisés avec la méthode aléatoire, il est communément admis qu'il est proche pour les sondages réalisés avec la méthode des quotas.

Taille de l'échantillon	5% ou 95%	10% ou 90%	20% ou 80%	30% ou 70%	40% ou 60%	50%
100 interviews	4,4	6,0	8,0	9,2	9,8	10
200 interviews	3,1	4,3	5,7	6,5	6,9	7,1
300 interviews	2,5	3,5	4,6	5,3	5,7	5,8
400 interviews	2,2	3,0	4,0	4,6	4,9	5,0
500 interviews	2,0	2,7	3,6	4,1	4,4	4,5
600 interviews	1,8	2,4	3,3	3,8	4,0	4,1
800 interviews	1,5	2,1	2,8	3,2	3,4	3,5
1 000 interviews	1,4	1,8	2,5	2,9	3,0	3,1
2 000 interviews	1,0	1,3	1,8	2,1	2,2	2,3
3 000 interviews	0,8	1,1	1,5	1,7	1,8	1,8
4 000 interviews	0,7	0,9	1,3	1,5	1,6	1,6
6 000 interviews	0,6	0,8	1,1	1,3	1,4	1,4

Note de lecture : dans le cas d'un échantillon de 1 000 personnes, si le pourcentage mesuré est de 10%, la marge d'erreur est égale à 1,8. Il y a donc 95% de chance que le pourcentage réel soit compris entre 8,2% et 11,8% (plus ou moins 1,8 point).

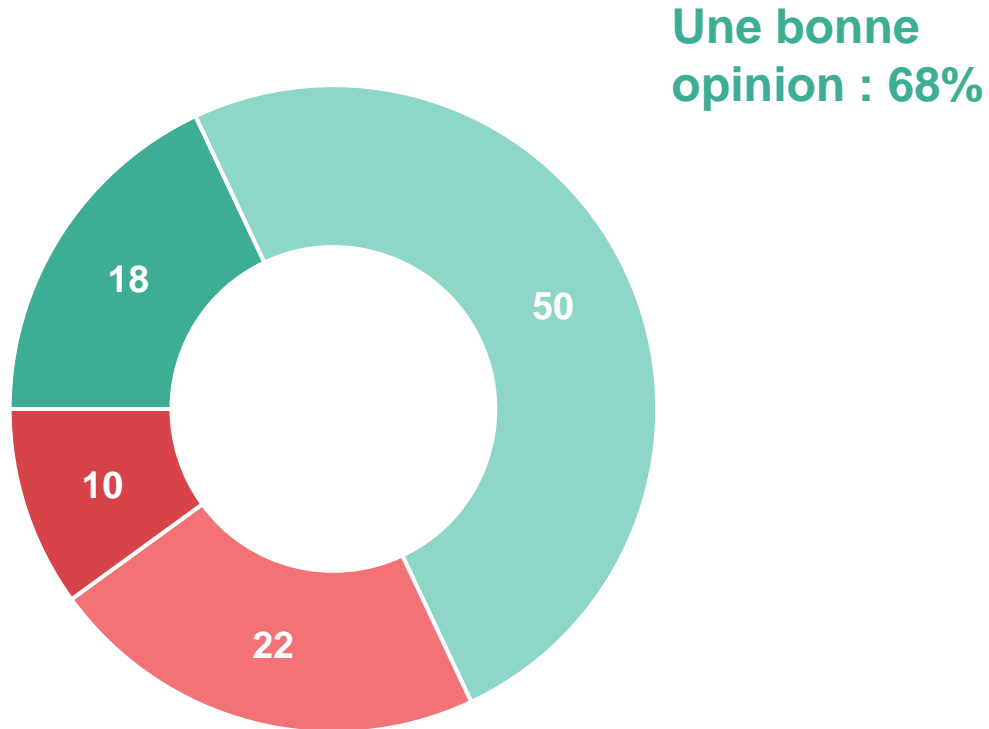


L'opinion des Français vis à vis de Kylian Mbappé

Plus de 2/3 des Français déclarent avoir une bonne opinion de Kylian Mbappé, une proportion encore plus élevée chez les plus jeunes et les amateurs de football

Vous personnellement, avez-vous une bonne ou une mauvaise opinion de Kylian Mbappé ?

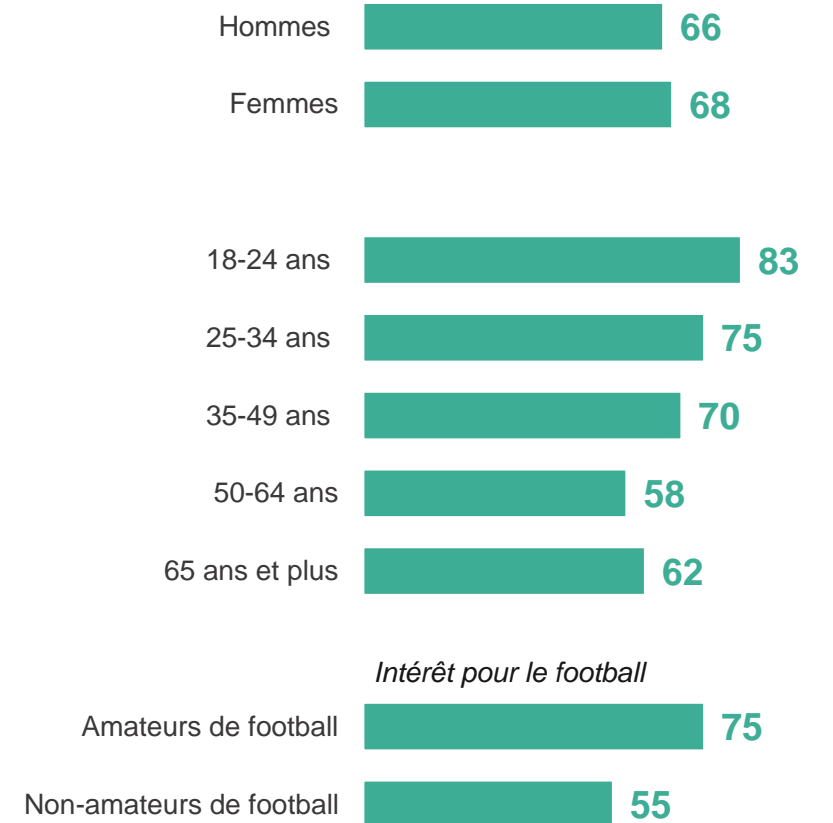
- À tous, en % -



Une mauvaise opinion : 32%

- Une très bonne opinion
- Une plutôt bonne opinion
- Une plutôt mauvaise opinion
- Une très mauvaise opinion

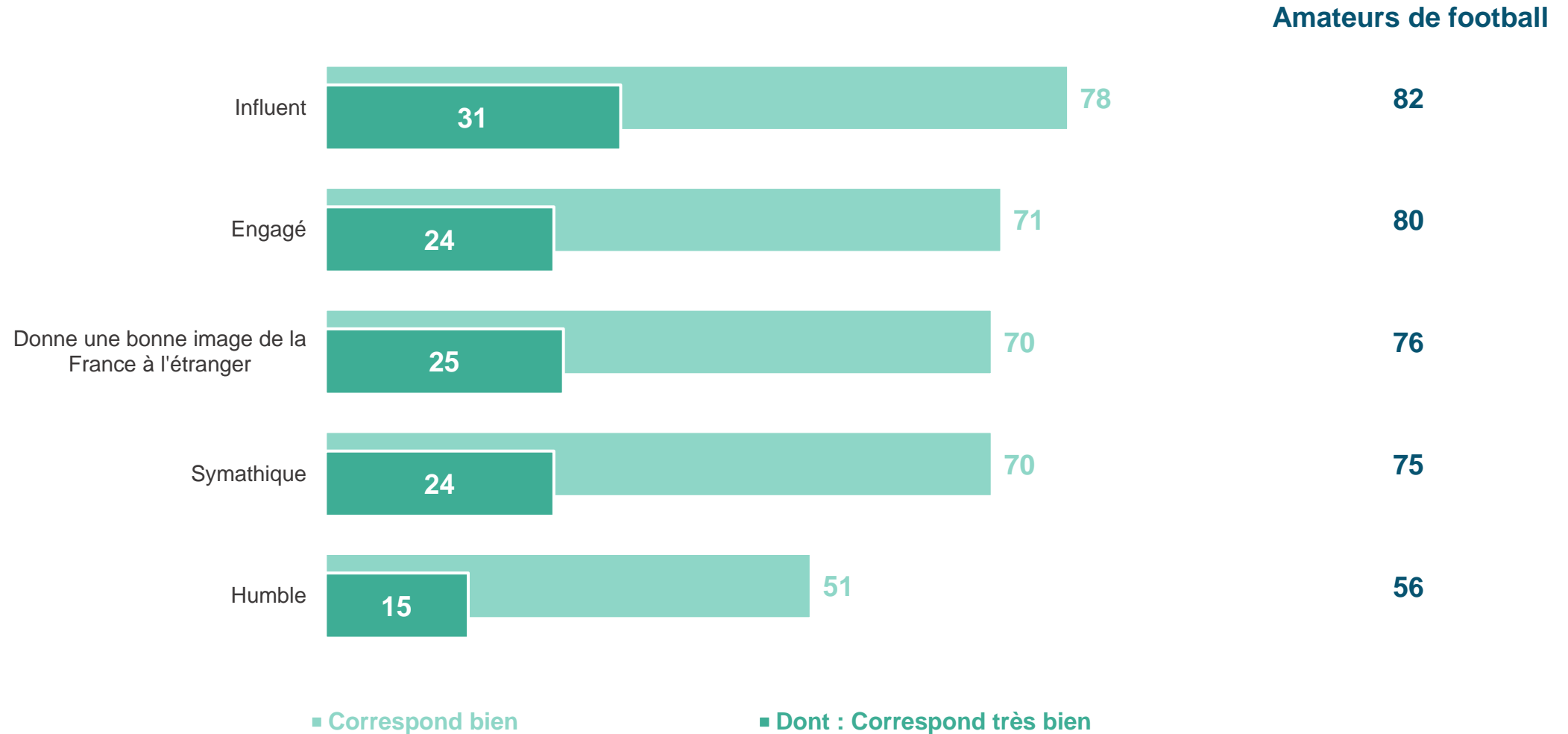
% Bonne opinion



Si une majorité de Français estiment que Kylian Mbappé est une personnalité influente, engagée, qui donne une bonne image de la France et sympathique, ils sont plus partagés sur son humilité. Les amateurs de football ont dans l'ensemble un regard plus positif sur le joueur que la moyenne de la population

Pour chacun des qualificatifs suivants, estimez-vous qu'il correspond très bien, assez bien, assez mal ou très mal à Kylian Mbappé ?

- À tous, en % de réponses « **Correspond bien** » -



Contacts

Merci de noter que toute diffusion de ces résultats doit être accompagnée des éléments techniques suivants : le **nom de l'institut**, le **nom du commanditaire** de l'étude, la **méthode d'enquête**, les **dates de réalisation** et la **taille de l'échantillon**.

Suivez l'actualité de Harris Interactive sur :



www.harris-interactive.com



[Facebook](#)



[Twitter](#)



[LinkedIn](#)

Contacts Harris Interactive en France :

- Jean-Daniel Lévy – Directeur délégué – Stratégies politiques et d'opinion – 01 44 87 60 30 – jdlevy@harrisinteractive.fr