


Une étude



pour



# Réaction des Français suite à l'interview d'Emmanuel Macron du 22 mars sur la réforme des retraites

**22 mars 2023**

**Jean-Daniel Lévy**, Directeur délégué – Stratégies politiques et d'opinion

**Pierre-Hadrien Bartoli**, Directeur des études politiques

**Antoine Gautier**, Chef de groupe au Département Politique – Opinion

**Sylvain Reich**, Chef de groupe au Département Politique – Opinion



# Méthodologie d'enquête



Enquête réalisée **en ligne** le **22 mars 2023**, après l'interview télévisée d'Emmanuel Macron sur TF1 et France 2 suite à l'adoption par le Parlement de la réforme des retraites.



Échantillon de **1009 personnes**, représentatif des Français âgés de 18 ans et plus.



Méthode des quotas et redressement appliqués aux variables suivantes : **sexe, âge, catégorie socioprofessionnelle et région d'habitation de l'interviewé(e)**.



Les chiffres présentés sont exprimés en pourcentage

# Intervalle de confiance

L'intervalle de confiance (parfois appelé « marge d'erreur ») permet de déterminer la confiance qui peut être attribuée à une valeur, en prenant en compte la valeur observée et la taille de l'échantillon. Si le calcul de l'intervalle de confiance concerne les sondages réalisés avec la méthode aléatoire, il est communément admis qu'il est proche pour les sondages réalisés avec la méthode des quotas.

Taille de l'échantillon	5% ou 95%	10% ou 90%	20% ou 80%	30% ou 70%	40% ou 60%	50%
100 interviews	4,4	6,0	8,0	9,2	9,8	10
200 interviews	3,1	4,3	5,7	6,5	6,9	7,1
300 interviews	2,5	3,5	4,6	5,3	5,7	5,8
400 interviews	2,2	3,0	4,0	4,6	4,9	5,0
500 interviews	2,0	2,7	3,6	4,1	4,4	4,5
600 interviews	1,8	2,4	3,3	3,8	4,0	4,1
800 interviews	1,5	2,1	2,8	3,2	3,4	3,5
1 000 interviews	1,4	1,8	2,5	2,9	3,0	3,1
2 000 interviews	1,0	1,3	1,8	2,1	2,2	2,3
3 000 interviews	0,8	1,1	1,5	1,7	1,8	1,8
4 000 interviews	0,7	0,9	1,3	1,5	1,6	1,6
6 000 interviews	0,6	0,8	1,1	1,3	1,4	1,4

**Note de lecture :** dans le cas d'un échantillon de 1 000 personnes, si le pourcentage mesuré est de 10%, la marge d'erreur est égale à 1,8. Il y a donc 95% de chance que le pourcentage réel soit compris entre 8,2% et 11,8% (plus ou moins 1,8 points).

# Les principaux enseignements

**Quelques minutes après l'interview télévisée d'Emmanuel Macron sur TF1 et France 2, suite à l'adoption par le Parlement de la réforme des retraites, Toluna Harris Interactive a réalisé une enquête pour LCI.**

Que retenir de cette enquête ?

- Seulement **30% des Français ont trouvé le Président de la République convaincant** lors de sa prise de parole. S'ils sont majoritaires parmi les proches de Renaissance, les sympathisants des Républicains sont quant à eux plus partagés ;
- **47% des Français estiment que l'intervention du Président de la République va renforcer la mobilisation** contre la réforme des retraites, contre seulement **9% qui pensent que cela va la réduire** ;
- Les **deux tiers des Français soutiennent la mobilisation contre la réforme des retraites**, un niveau identique à celui mesuré avant l'adoption par l'Assemblée nationale via l'article 49.3 ;
- **1 Français sur 5 approuvent le fait que certaines personnes recourent à la violence** dans le cadre de cette mobilisation, et même plus d'1 sur 4 parmi les soutiens du mouvement.

# Réaction à la prise de parole d'Emmanuel Macron

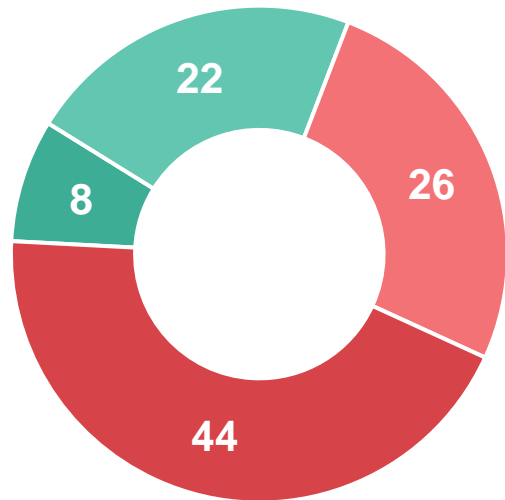


# Seulement 30% des Français ont trouvé le Président de la République convaincant lors de sa prise de parole. S'ils sont majoritaires parmi les proches de Renaissance, les sympathisants des Républicains sont quant à eux plus partagés

De ce que vous en avez vu/entendu, avez-vous trouvé le Président de la République, Emmanuel Macron très convaincant, plutôt convaincant, plutôt pas convaincant ou pas du tout convaincant lors de son intervention ?

- Aux personnes ayant au moins entendu parler de l'intervention du Président de la République, en % -

Convaincant : 30%



Pas convaincant : 70%

- Très convaincant
- Plutôt convaincant
- Plutôt pas convaincant
- Pas du tout convaincant

## Proximité politique



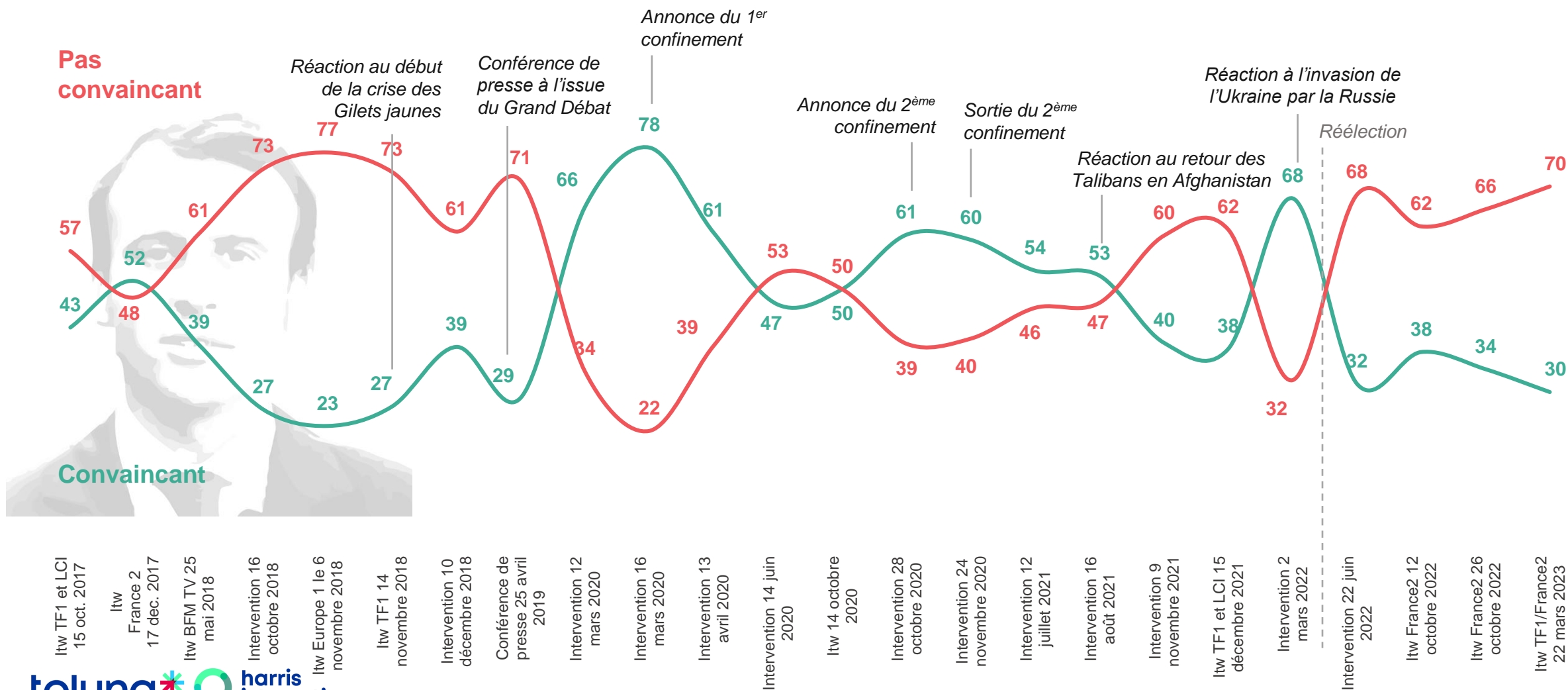
■ Convaincant

■ Pas convaincant

# Historique des évaluations des prises de parole d'Emmanuel Macron depuis 2017

De ce que vous en avez vu/entendu, avez-vous trouvé le Président de la République, Emmanuel Macron très convaincant, plutôt convaincant, plutôt pas convaincant ou pas du tout convaincant lors de son intervention ?

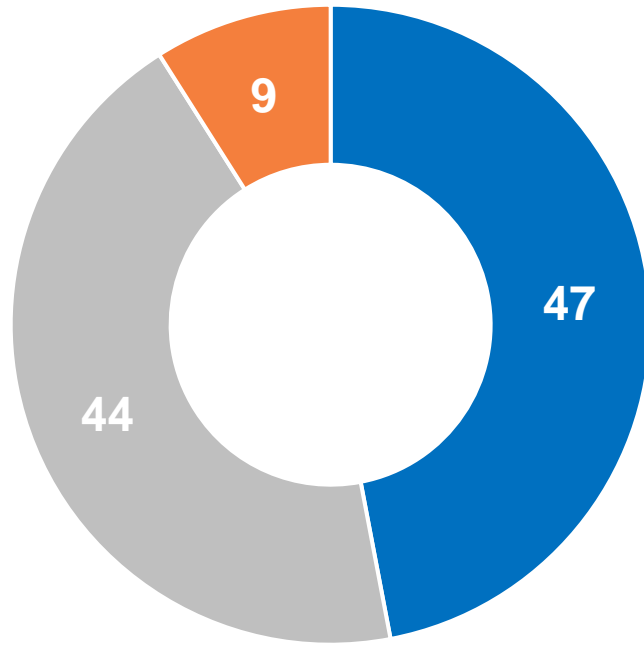
- Aux personnes ayant au moins entendu parler de l'intervention du Président de la République, en % exprimés -



# 47% des Français estiment que l'intervention du Président de la République va renforcer la mobilisation contre la réforme des retraites, contre seulement 9% qui pensent que cela va la réduire

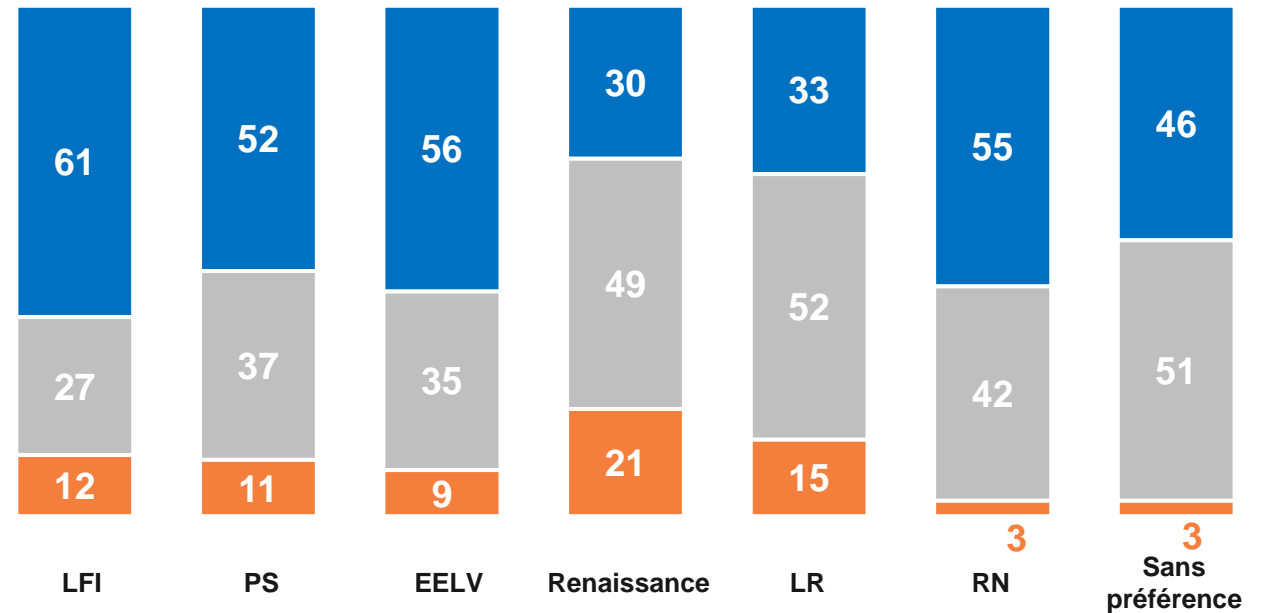
Et pensez-vous que l'intervention du Président de la République va ... ?

- À tous, en % -



- Renforcer la mobilisation contre la réforme des retraites
- Ne va rien changer à la mobilisation contre la réforme des retraites
- Réduire la mobilisation contre la réforme des retraites

## Proximité politique





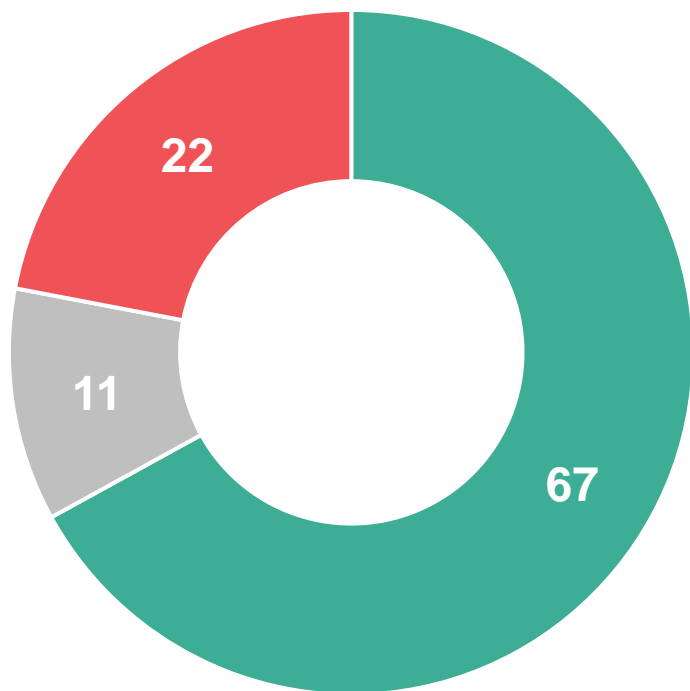
# Perception de la mobilisation contre la réforme des retraites



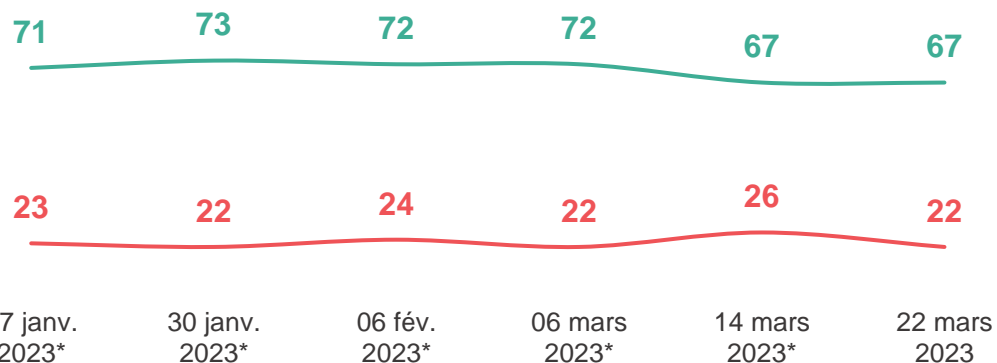
# Les deux tiers des Français soutiennent la mobilisation contre la réforme des retraites, un niveau identique à celui mesuré avant l'adoption par l'Assemblée nationale via l'article 49.3

Lorsque vous pensez aux manifestations et grèves contre la réforme des retraites, diriez-vous plutôt que... ?

- À tous, en % -

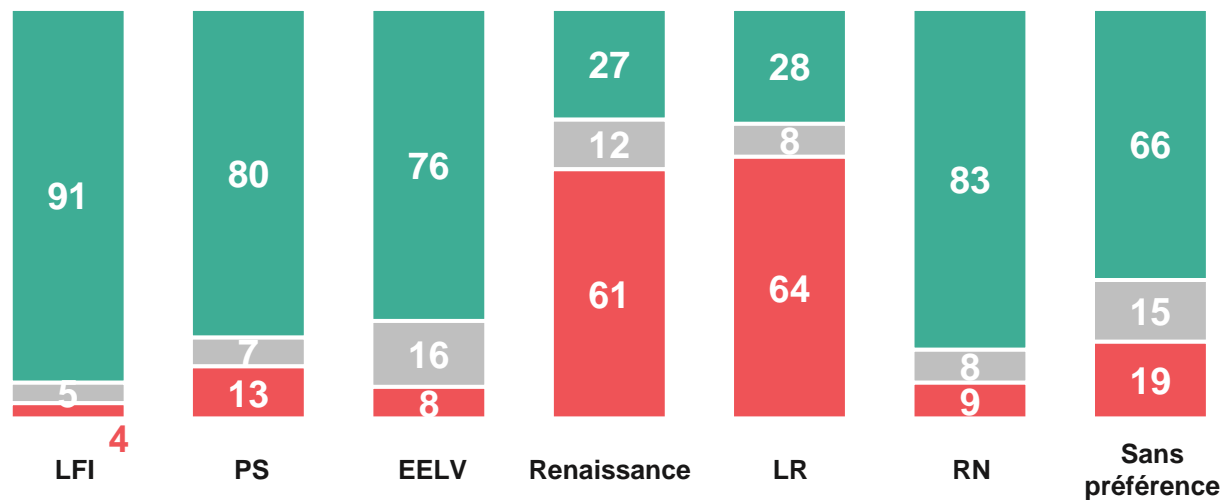


- Vous soutenez ce mouvement
- Vous êtes indifférent à ce mouvement
- Vous ne soutenez pas ce mouvement



\*Données issues de l'«Observatoire de la mobilisation contre la réforme des retraites», mené pour RTL et AEF Info

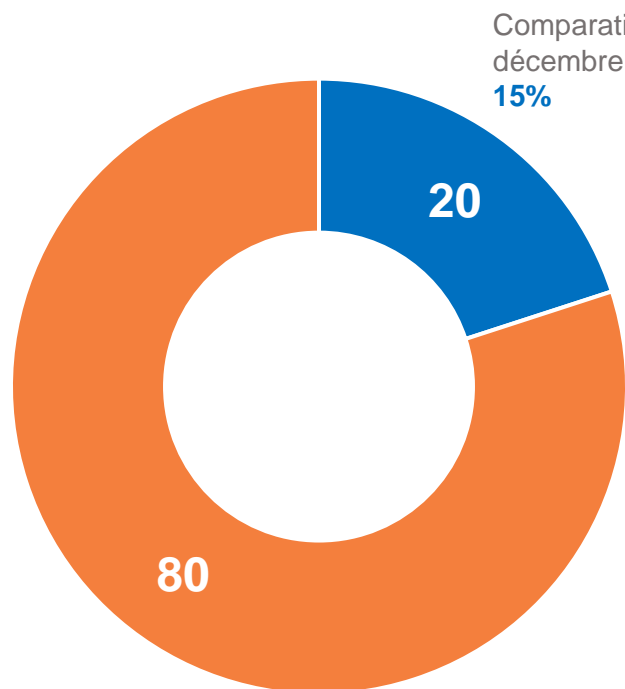
## Proximité politique



# 1 Français sur 5 approuvent le fait que certaines personnes recourent à la violence dans le cadre de cette mobilisation, et même plus d'1 sur 4 parmi les soutiens du mouvement

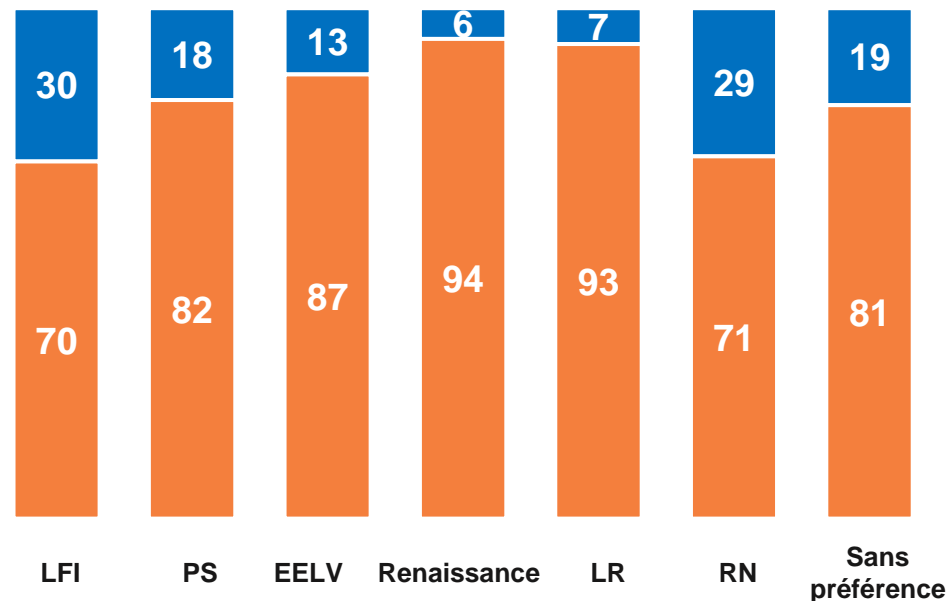
Concernant les manifestations et grèves après l'adoption de la réforme des retraites diriez-vous que... ?

- À tous, en % -

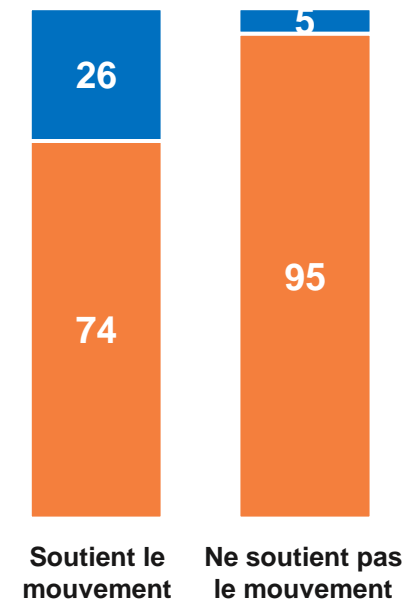


Comparatif Gilets Jaunes, décembre 2018\* : 15%

## Proximité politique



## Soutien au mouvement



- Vous approuvez le fait que certains ont recours à la violence (avec des incendies, des dégradations de mobilier urbain / de banques, des heurts entre manifestants et forces de l'ordre...)
- Vous désapprouvez le fait que certains ont recours à la violence (avec des incendies, des dégradations de mobilier urbain / de banques, des heurts entre manifestants et forces de l'ordre...)

# Contacts

Merci de noter que toute diffusion de ces résultats doit être accompagnée des éléments techniques suivants : le **nom de l'institut**, le **nom du commanditaire** de l'étude, la **méthode d'enquête**, les **dates de réalisation** et la **taille de l'échantillon**.

---

Suivez l'actualité de Harris Interactive sur :



[www.harris-interactive.com](http://www.harris-interactive.com)



[Facebook](#)



[Twitter](#)



[LinkedIn](#)

---

## Contact Harris Interactive en France :

- Jean-Daniel Lévy – Directeur délégué – Stratégies politiques et d'opinion – 01 44 87 60 66 – [jdlevy@harrisinteractive.fr](mailto:jdlevy@harrisinteractive.fr)