

Une étude

**toluna**   **harris  
interactive**

pour



et



# Observatoire de la mobilisation contre la réforme des retraites 2023

4<sup>ème</sup> vague

6 mars 2023

Jean-Daniel Lévy, Directeur délégué – Stratégies politiques et d’opinion

Pierre-Hadrien Bartoli, Directeur des études politiques

Sylvain Reich, Chef de groupe au Département Politique – Opinion



# Méthodologie d'enquête



Enquête réalisée **en ligne** du **3 au 6 mars 2023**, soit avant les grèves et manifestations prévues le 7 mars



Échantillon de **1119 personnes**, représentatif des Français âgés de 18 ans et plus.



Méthode des quotas et redressement appliqués aux variables suivantes : **sexe, âge, catégorie socioprofessionnelle et région d'habitation de l'interviewé(e)**.



Aide à la lecture des résultats détaillés :

- Les chiffres présentés sont exprimés en pourcentage
- Les évolutions présentées sont issues des enquêtes précédentes réalisées selon la même méthodologie :
  - Enquêtes Toluna Harris Interactive pour RTL et AEF Info réalisées entre novembre 2019 et janvier 2020 dans le contexte de la précédente réforme des retraites
  - Enquête Toluna Harris Interactive pour LCI réalisée du 27 au 29 septembre 2022
  - Enquête Toluna Harris Interactive pour RTL réalisée les 27 et 28 décembre 2022
  - Enquête Toluna Harris Interactive pour AEL et RTL réalisée les 16 et 17 janvier 2023
  - Enquête Toluna Harris Interactive pour AEL et RTL réalisée les 28, 29 et 30 janvier 2023
  - Enquête Toluna Harris Interactive pour AEL et RTL réalisée les 4, 5 et 6 février 2023

# Intervalle de confiance

L'intervalle de confiance (parfois appelé « marge d'erreur ») permet de déterminer la confiance qui peut être attribuée à une valeur, en prenant en compte la valeur observée et la taille de l'échantillon. Si le calcul de l'intervalle de confiance concerne les sondages réalisés avec la méthode aléatoire, il est communément admis qu'il est proche pour les sondages réalisés avec la méthode des quotas.

Taille de l'échantillon	5% ou 95%	10% ou 90%	20% ou 80%	30% ou 70%	40% ou 60%	50%
100 interviews	4,4	6,0	8,0	9,2	9,8	10
200 interviews	3,1	4,3	5,7	6,5	6,9	7,1
300 interviews	2,5	3,5	4,6	5,3	5,7	5,8
400 interviews	2,2	3,0	4,0	4,6	4,9	5,0
500 interviews	2,0	2,7	3,6	4,1	4,4	4,5
600 interviews	1,8	2,4	3,3	3,8	4,0	4,1
800 interviews	1,5	2,1	2,8	3,2	3,4	3,5
1 000 interviews	1,4	1,8	2,5	2,9	3,0	3,1
2 000 interviews	1,0	1,3	1,8	2,1	2,2	2,3
3 000 interviews	0,8	1,1	1,5	1,7	1,8	1,8
4 000 interviews	0,7	0,9	1,3	1,5	1,6	1,6
6 000 interviews	0,6	0,8	1,1	1,3	1,4	1,4

**Note de lecture :** dans le cas d'un échantillon de 1 000 personnes, si le pourcentage mesuré est de 10%, la marge d'erreur est égale à 1,8. Il y a donc 95% de chance que le pourcentage réel soit compris entre 8,2% et 11,8% (plus ou moins 1,8 points).

# Principaux enseignements



# Les principaux enseignements (1/2)

**A l'approche de la nouvelle journée de mobilisation le 7 mars** prochain pouvant ouvrir une période de grève reconductible, Toluna Harris Interactive a réalisé une nouvelle enquête de son Observatoire mené pour RTL et AEF Info.

## Que retenir de cette 4ème vague ?

- En ce début de mois mars, **le rapport de force entre les soutiens et les opposants à la réforme reste inchangé** ou presque : un tiers des Français soutiennent le projet (34%, -1 point en un mois) contre deux tiers qui ne s'y montrent pas favorables (66%, +1). Notons que le gouvernement peut toujours compter sur le soutien de près des  $\frac{3}{4}$  de ses sympathisants ainsi que sur celui de 50% des proches des Républicains, un chiffre cependant en recul de 8 points au cours des dernières semaines.
- Cette opposition répond à une image de la réforme doublement négative : d'une part elle est jugée **injuste** (seulement 26% la trouvent juste ; une critique récurrente depuis la présentation du projet) et d'autre part elle paraît **de moins en moins facilement compréhensible** aux yeux des Français (seulement 26% lui attribuent ce trait d'image, soit un recul de 15 points depuis le début de ce baromètre mi-janvier, dont -5 points au cours du dernier mois).
- Appelée de leurs vœux par les Sénateurs des Républicains, **la fin des régimes spéciaux bénéficie du soutien de 68% des Français**, davantage situés au centre et à droite de l'échiquier politique (81% parmi les proches de Renaissance, 77% chez les LR, 76% au RN) bien que les sympathisants de gauche ne s'y montrent pas réfractaires (64% au PS, 57% chez EELV, 55% à la France Insoumise).

## Les principaux enseignements (2/2)

- Dans ce contexte, **la confiance dans le gouvernement recule de 2 points (27%)**. L'exécutif reste nettement devancée par les organisations syndicales dont la confiance progresse de 3 points pour atteindre les 52%. Notons à l'approche de ce qui pourrait être un durcissement du conflit, que 61% des Français font confiance aux mouvements spontanés de salariés, soit une hausse de 6 points. Notons également que dans un contexte de divergences internes, la confiance dans les dirigeants de la NUPES se situe au même niveau que celle exprimée vis-à-vis du gouvernement (27%, -1 point) et s'avère être moindre que celle accordée aux dirigeants du RN (35%).
- A l'approche de la journée de grève du 7 mars, **72% des Français indiquent toujours soutenir le mouvement**, soit une proportion qui reste inchangée depuis le début de l'année. Elle se renforce même au sein des sympathisants LFI (97% soutiennent, +4) et RN (83%, +5). Notons également une progression chez les sympathisants LR, qui sont désormais une courte majorité à soutenir le mouvement (53%, +4).
- Cette nouvelle date marquera l'arrivée d'une nouvelle forme de mobilisation par son mot d'ordre ainsi que par son caractère reconductible. La **majorité des Français** estiment d'une part que **l'appel des syndicats à « mettre la France à l'arrêt » est une bonne chose** (63%, et 76% chez les moins de 35 ans) et sont, d'autre part, **favorables à la reconduction de la grève dans les transports** (59%). Notons que les Français qui soutiennent les mobilisations en général sont également favorables à la grève reconductible (même de la part des habitants des grandes agglomérations).
- Malgré l'entrée dans cette nouvelle phase du conflit, **79% des Français estiment que la réforme sera finalement adoptée au Parlement** (soit une hausse de 4 points), une opinion toujours majoritairement partagée par les soutiens comme par les opposants aux manifestations.

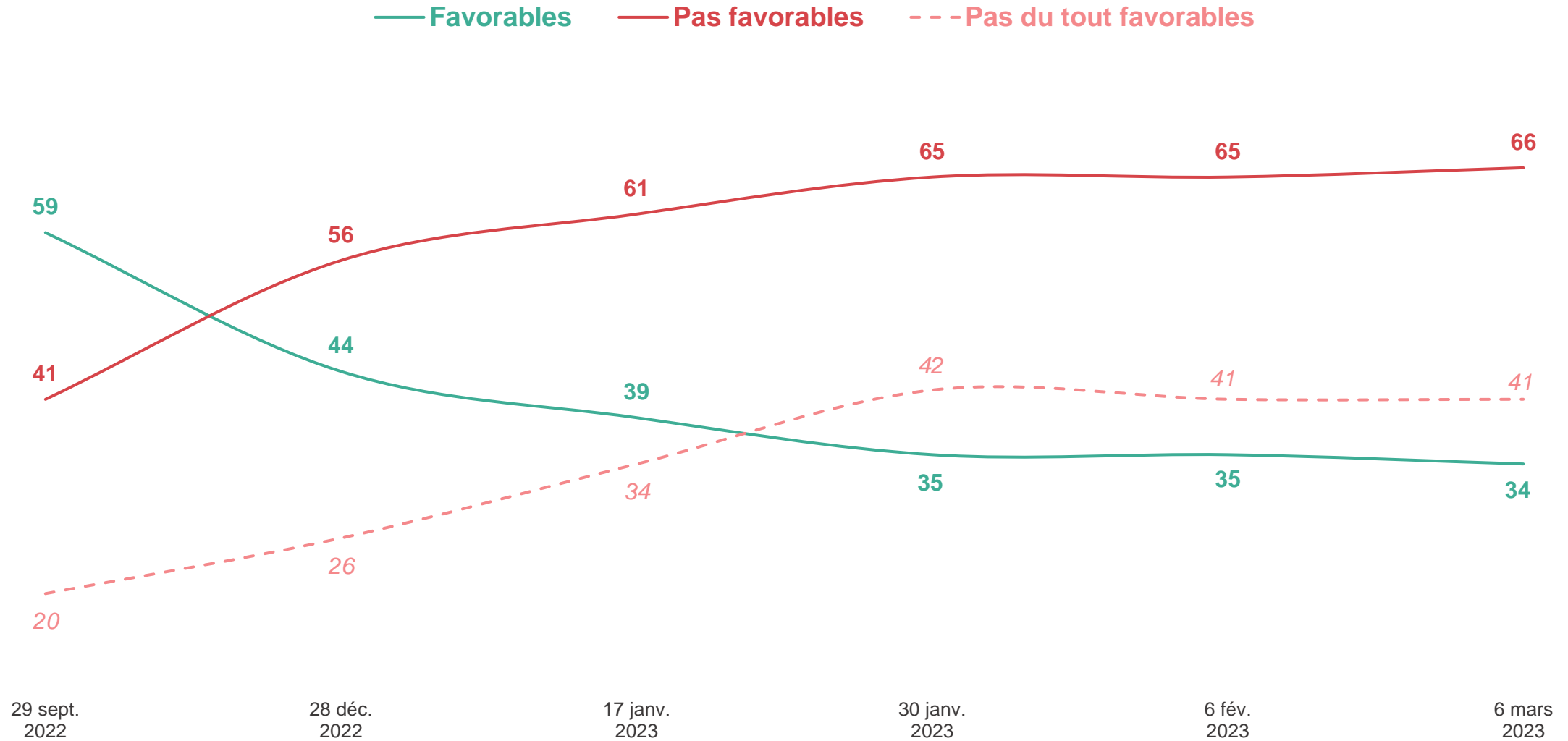
# Perception de la réforme du système des retraites



# Un soutien à la réforme stable par rapport à la mesure réalisée juste avant la journée de mobilisation du 6 février.

Personnellement, diriez-vous que vous êtes favorable ou non à la réforme du système des retraites proposée par le gouvernement ?

- À tous, en % -



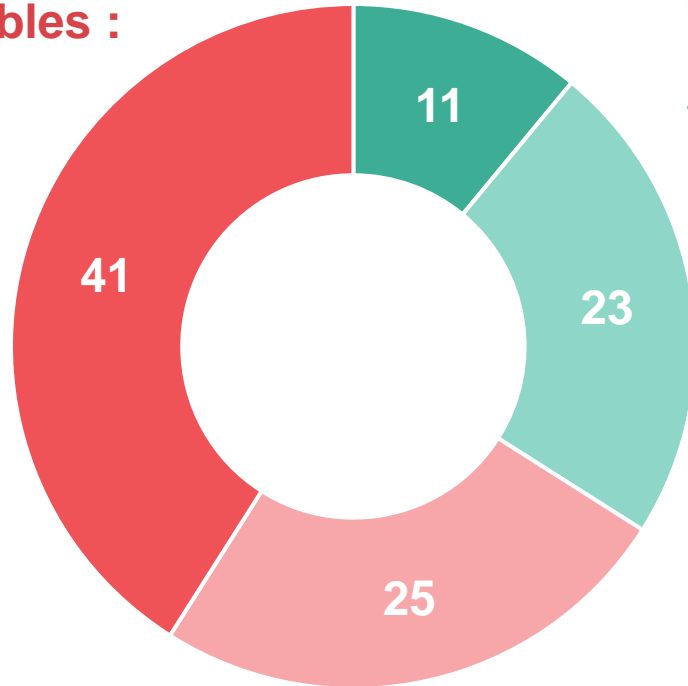


# Seulement un peu plus d'un tiers des Français se déclarent favorables à la réforme du système des retraites proposée par le gouvernement, un projet néanmoins soutenu par une majorité de sympathisants de Renaissance et par un proche des LR sur deux.

Personnellement, diriez-vous que vous êtes favorable ou non à la réforme du système des retraites proposée par le gouvernement ?

- À tous, en % -

**Pas favorables :  
66%**

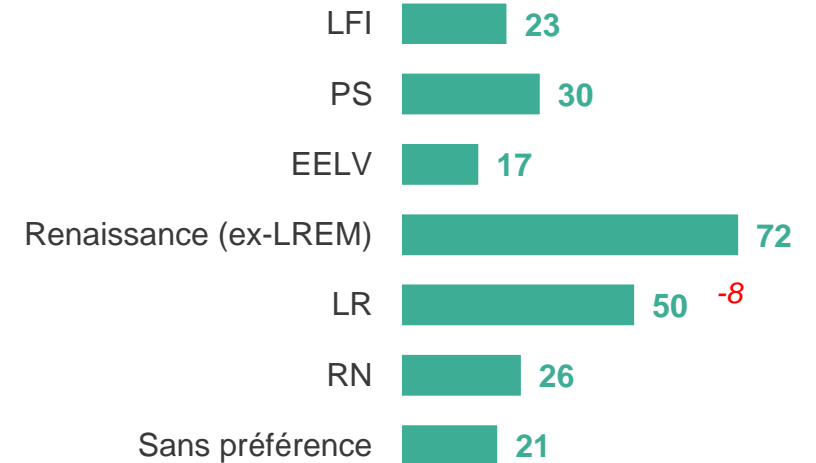


- Tout à fait favorable
- Plutôt favorable
- Plutôt pas favorable
- Pas du tout favorable

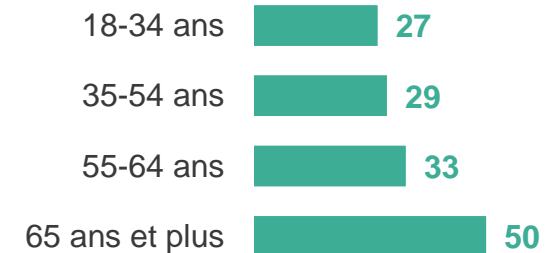
**Favorables :  
34%**  
-1

## ST Favorables

### Proximité politique



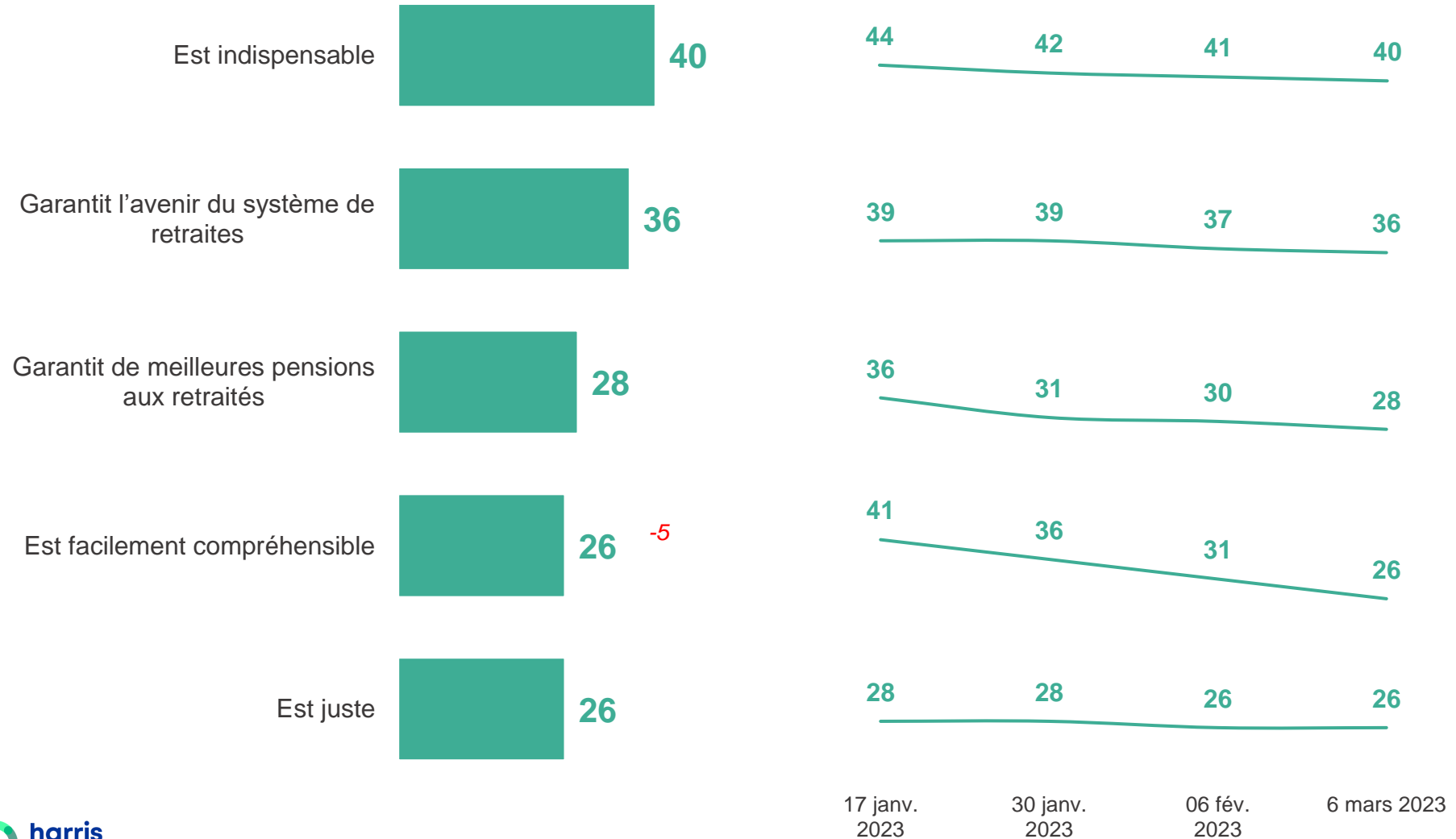
### Âge



# Les deux principales critiques formulées à l'encontre de la réforme sont son caractère injuste et la difficulté à la comprendre, un trait d'image négatif qui continue de s'aggraver depuis le début de la mobilisation.

Diriez-vous que la réforme des retraites proposée par le gouvernement... ?

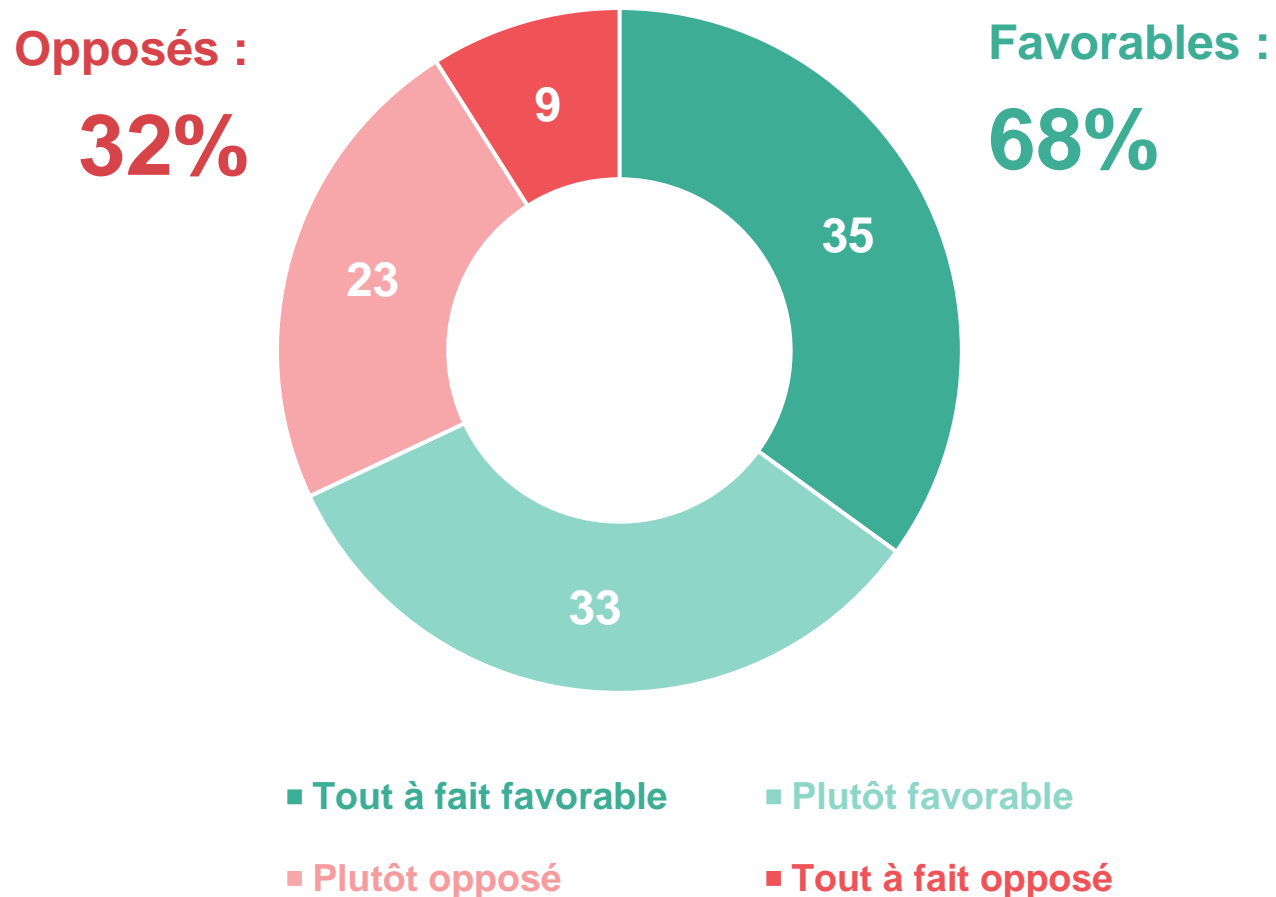
- À tous, en % de « Oui » -



# Plus des deux tiers des Français se disent favorables à la fin des régimes spéciaux de retraites, une opinion davantage partagée à droite de l'échiquier politique. Une majorité de sympathisants de gauche ne s'y montre pas opposés.

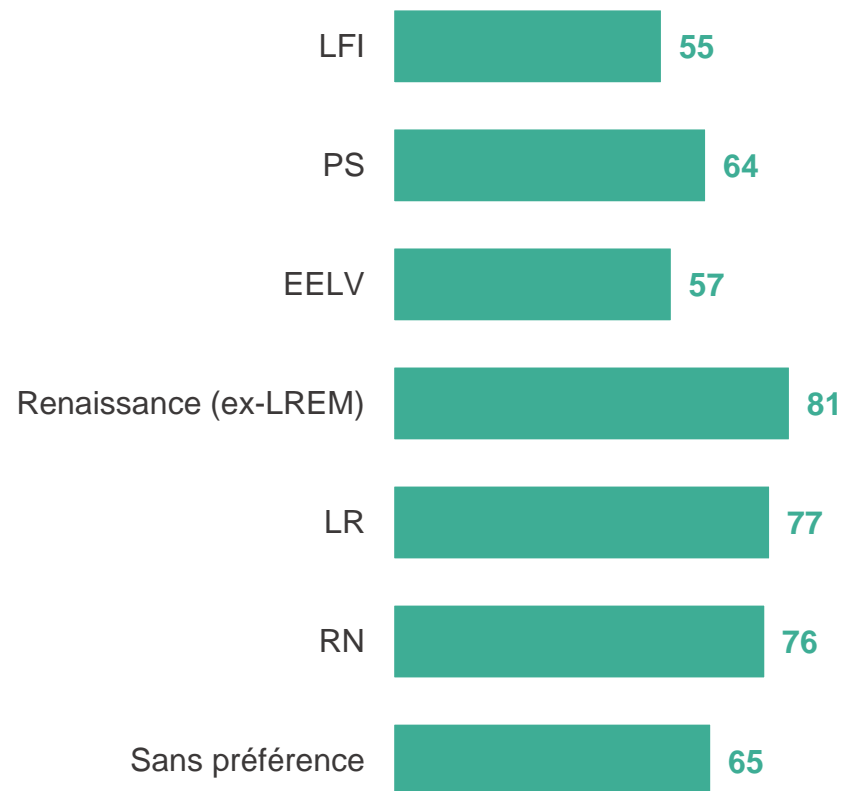
Etes-vous favorable ou opposé(e) à la fin des principaux régimes spéciaux de retraites (SNCF, RATP, EDF, Banque de France...) ?

- À tous, en % -



## ST Favorables

### Proximité politique



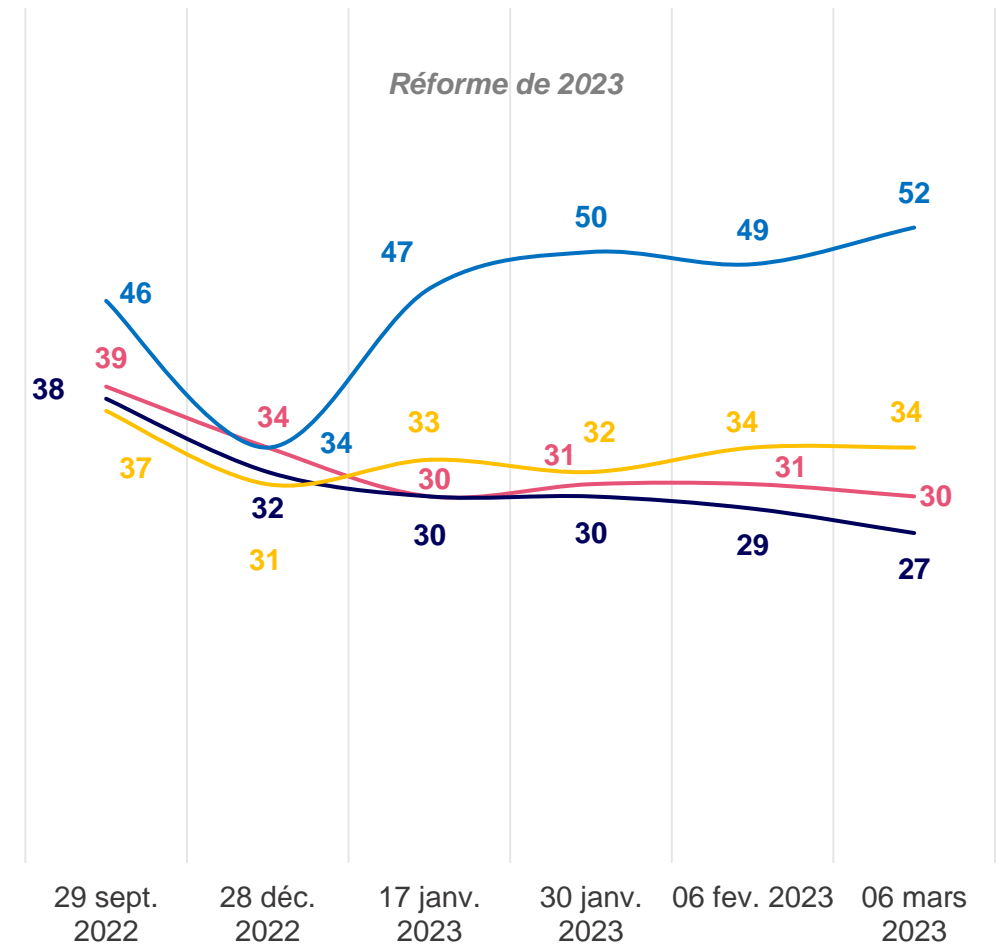
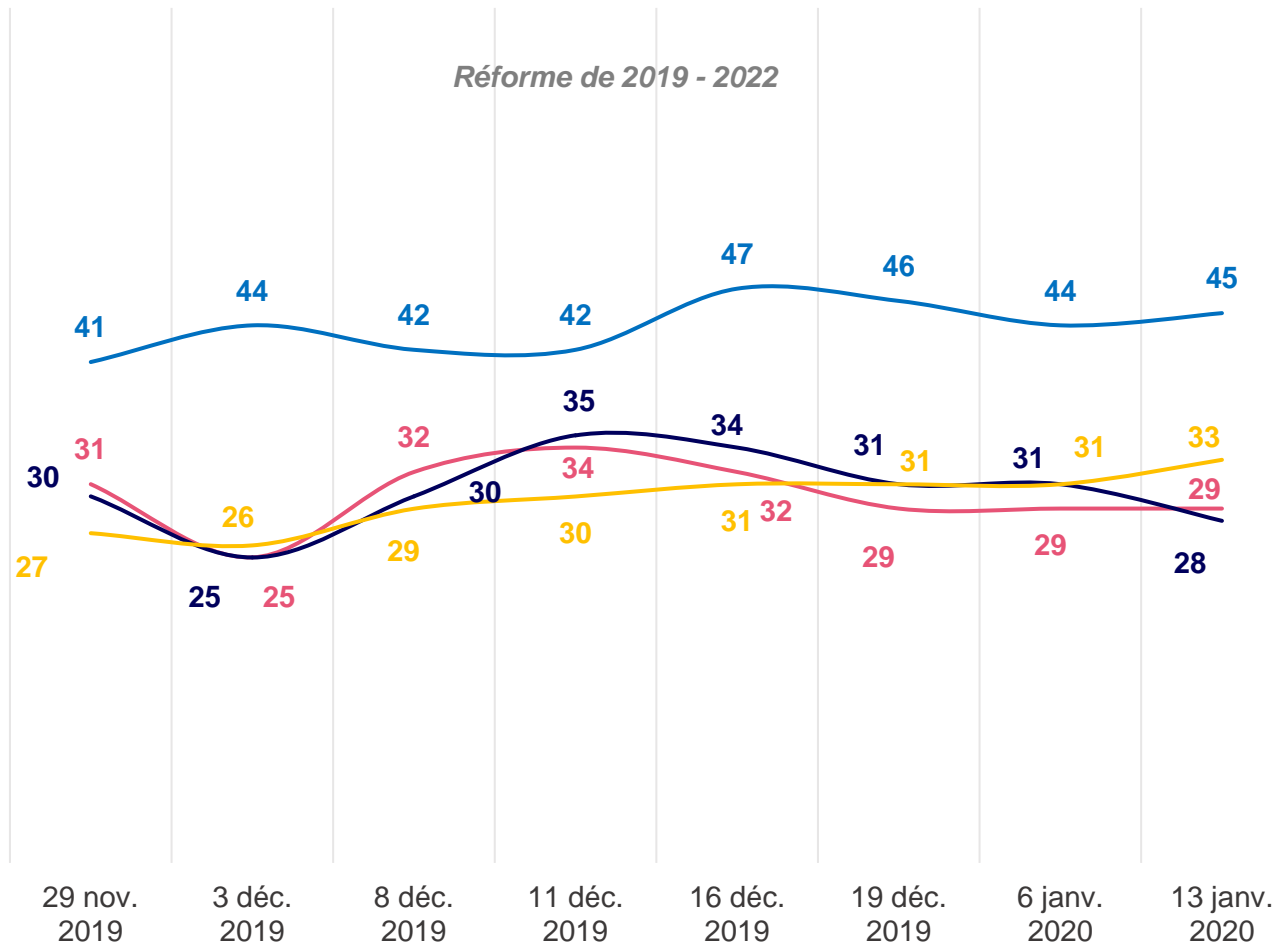
**Confiance dans différents acteurs et soutien à la mobilisation contre la réforme du système des retraites**



# Depuis le 6 février, la confiance envers les organisations syndicales progresse, tandis que celle accordée au gouvernement recule.

Diriez-vous que vous faites confiance ou non à chacun des acteurs suivants pour faire de bonnes propositions concernant la réforme des retraites ?

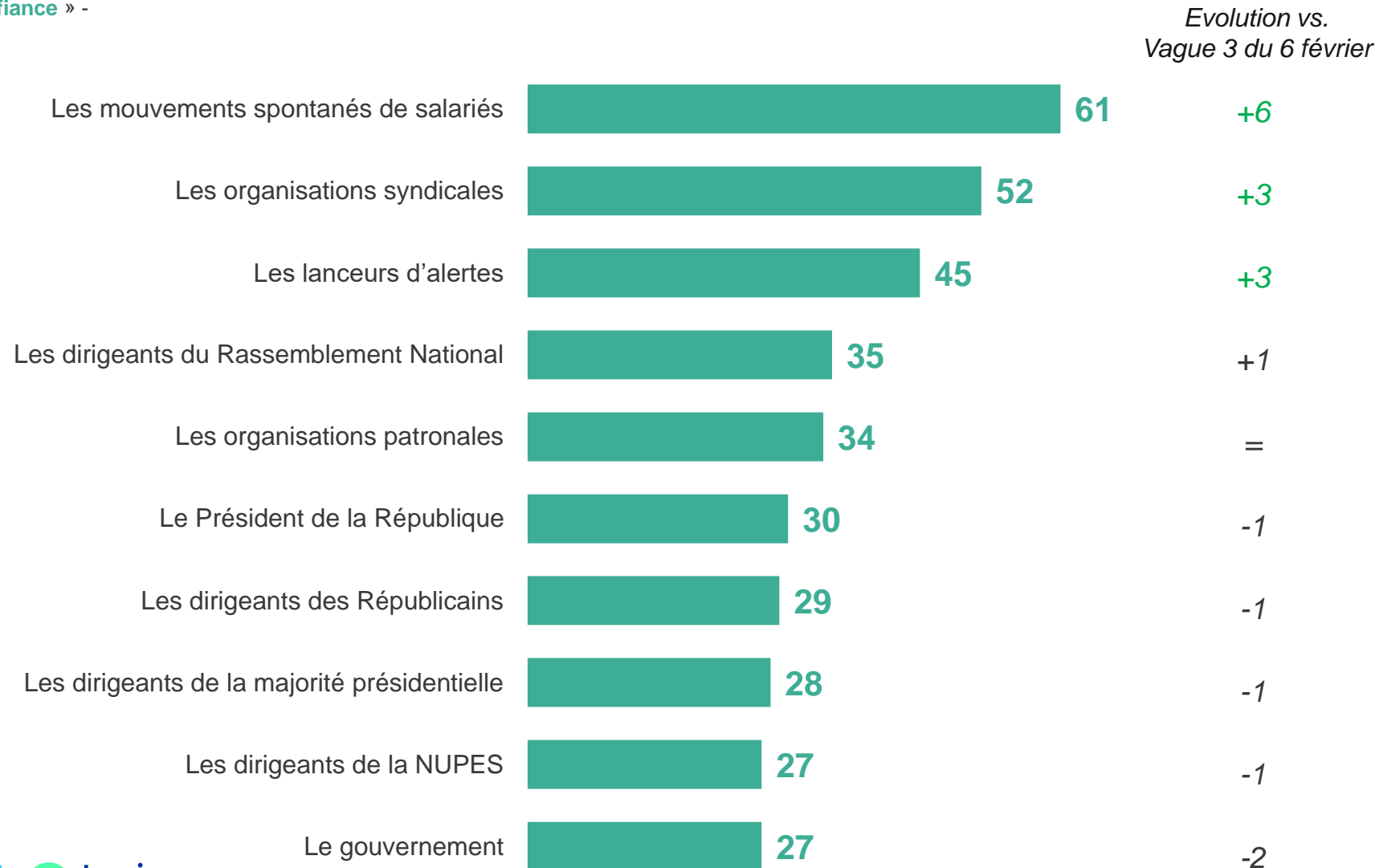
- À tous, en % de « Confiance » -



## La confiance envers les différentes formations politiques est proche de celle accordée aux dirigeants de la majorité présidentielle et à l'exécutif. Une majorité de Français accorde sa confiance aux mouvements spontanés de salariés.

Diriez-vous que vous faites confiance ou non à chacun des acteurs suivants pour faire de bonnes propositions concernant la réforme des retraites ?

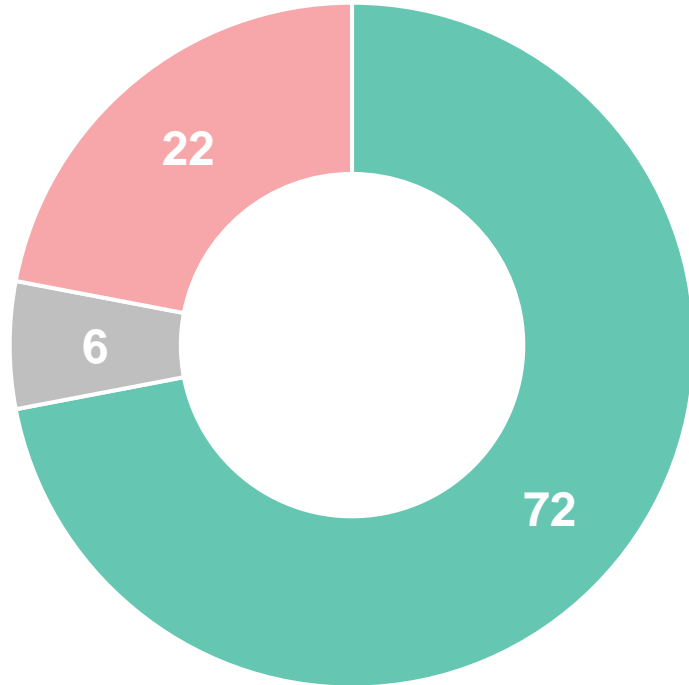
- À tous, en % de « **Confiance** » -



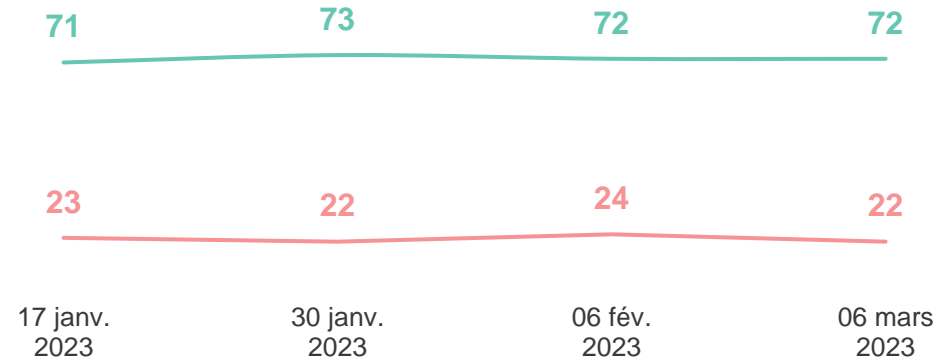
# 72% des Français indiquent soutenir les manifestations et grèves contre la réforme des retraites, un score stable par rapport au 6 février dernier.

Lorsque vous pensez aux manifestations et grèves contre la réforme des retraites, diriez-vous plutôt que... ?

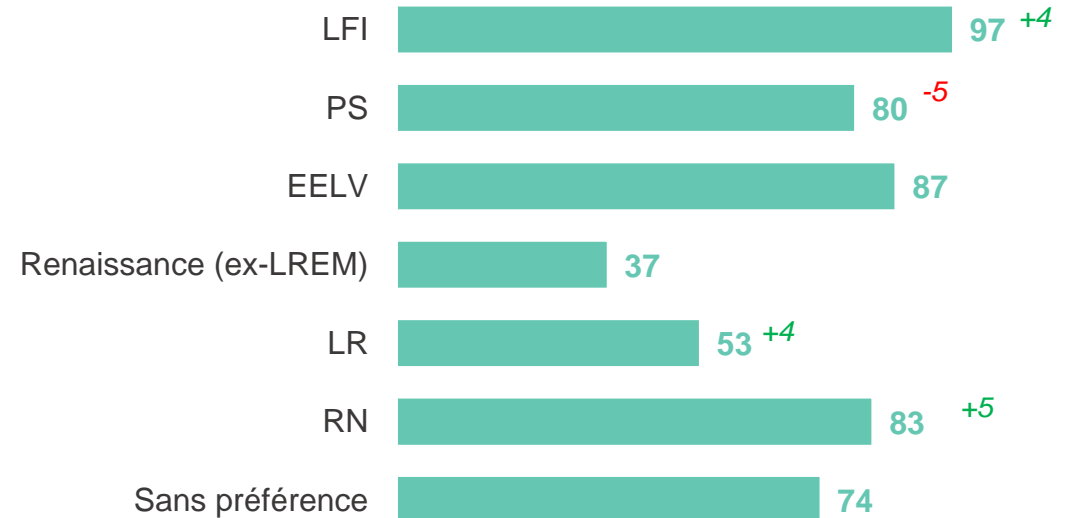
- À tous, en % -



- Vous soutenez ce mouvement
- Vous êtes indifférent à ce mouvement
- Vous ne soutenez pas ce mouvement



## Proximité politique

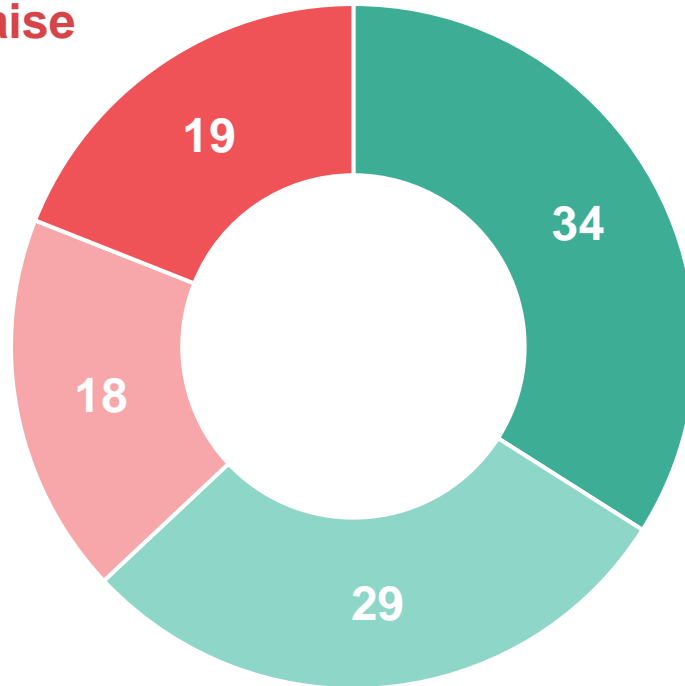


# Près des deux tiers des Français estiment que l'appel des organisations syndicales à « mettre la France à l'arrêt » à l'occasion de la journée de mobilisation du 7 mars est une bonne chose, avec un tiers qui déclarent même que c'est une très bonne chose.

Selon vous, est-ce une bonne ou une mauvaise chose que les organisations syndicales de salariés aient appelé à « mettre la France à l'arrêt » à l'occasion de la prochaine journée de mobilisation contre la réforme des retraites, le mardi 7 mars ?

- À tous, en % -

**Une mauvaise chose :**  
**37%**

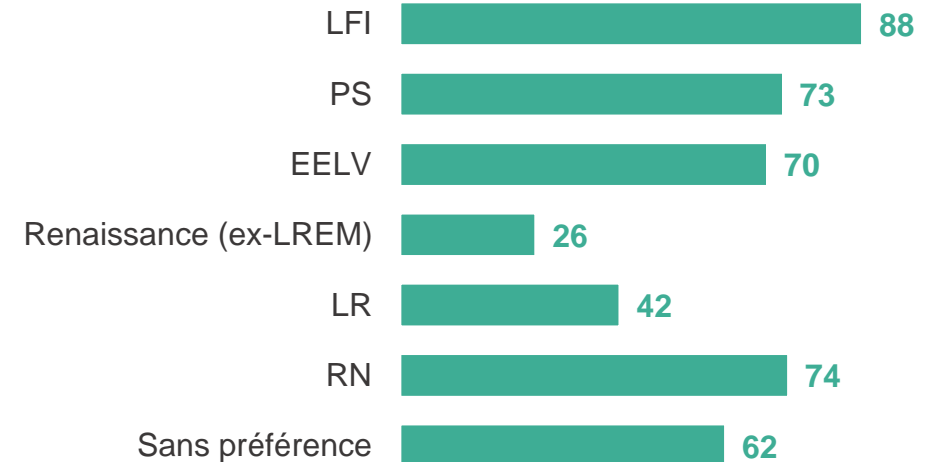


**Une bonne chose :**  
**63%**

- Une très bonne chose
- Plutôt une bonne chose
- Plutôt une mauvaise chose
- Une très mauvaise chose

## ST Une bonne chose

### Proximité politique



### Âge



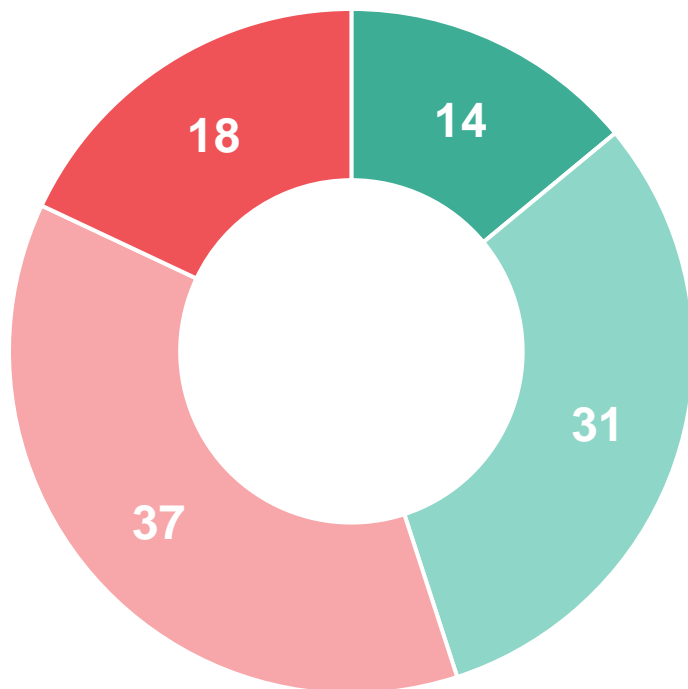


# Près d'un Français sur deux estime que les grèves et les manifestations contre la réforme des retraites vont avoir un impact fort, et d'autant plus chez ceux qui soutiennent les manifestations.

Est-ce que les grèves et les manifestations contre la réforme des retraites vont avoir un impact ou non dans votre vie quotidienne ?

- À tous, en % -

Vont avoir un impact faible :  
**55%**

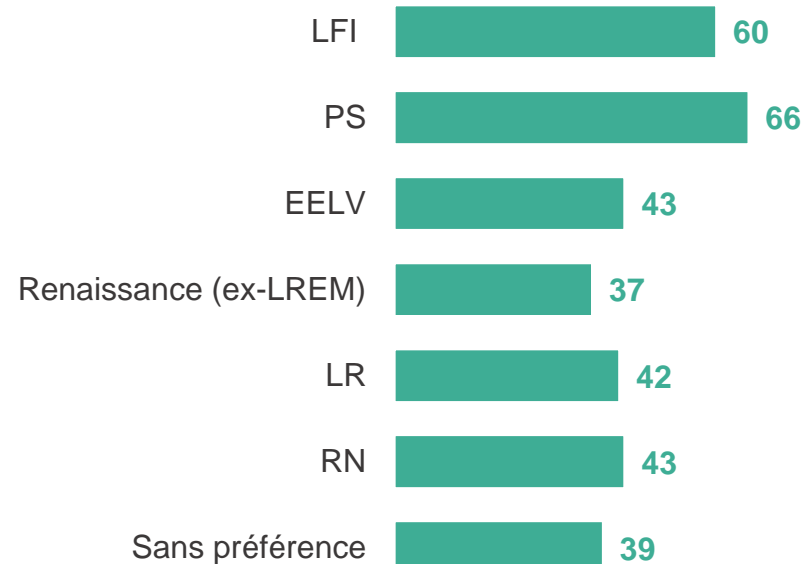


Vont avoir un impact fort :  
**45%**

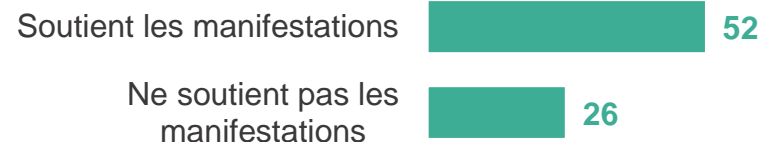
- Vont avoir un impact très fort
- Vont avoir un impact plutôt fort
- Vont avoir un impact plutôt faible
- Vont avoir un impact très faible

## ST Vont avoir un impact fort

### Proximité politique



### Soutien aux manifestations



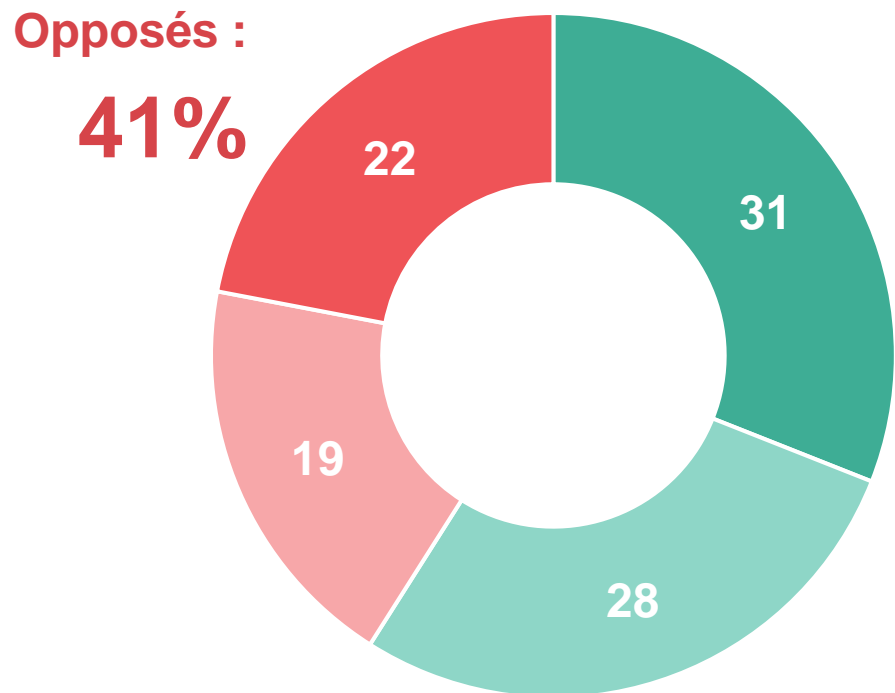
# Attentes et anticipations quant à l'avenir de la réforme



Une majorité de Français se dit favorable à la reconduction de la grève dans les transports (et un tiers sont même très favorables). Notons que les Français qui soutiennent les mobilisations en général sont également favorables à la grève reconductible (même si c'est un peu moins le cas pour ceux qui habitent dans les grandes agglomérations).

Et êtes-vous favorable ou opposé(e) à la reconduction, après le 7 mars, de la grève dans les transports ?

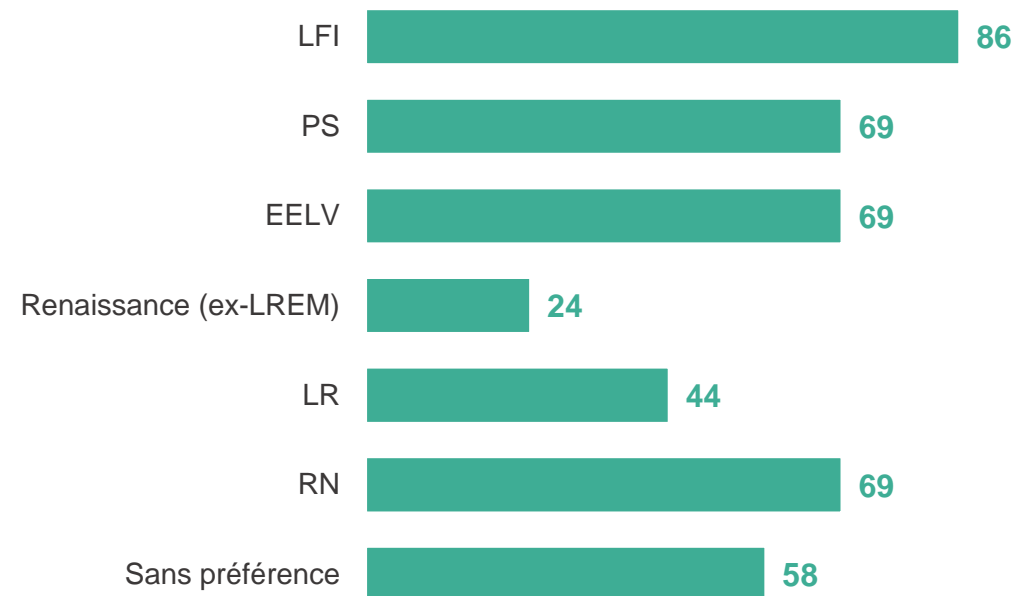
- À tous, en % -



- Tout à fait favorable
- Plutôt favorable
- Plutôt opposé
- Tout à fait opposé

### ST Favorables

#### Proximité politique



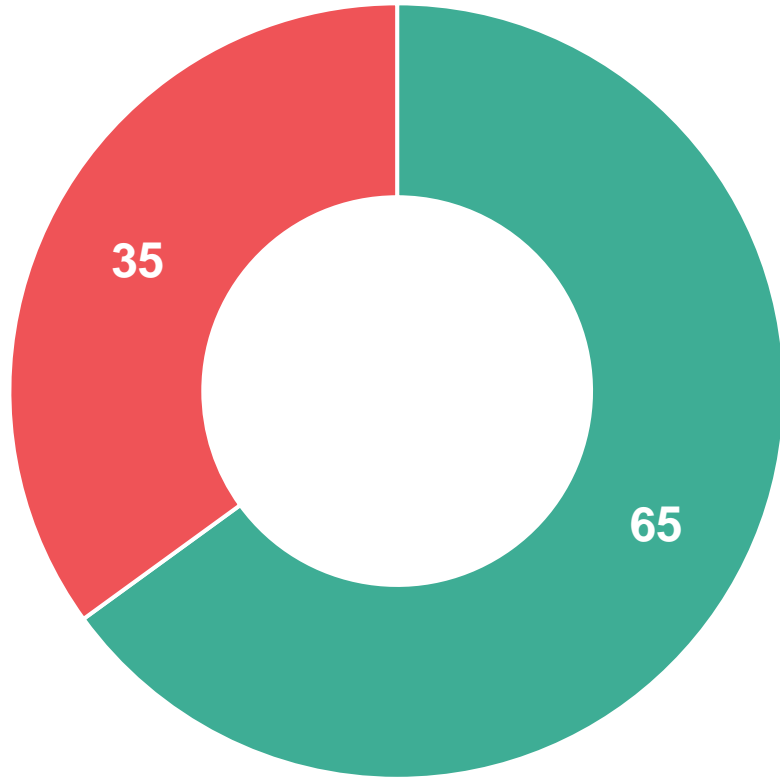
#### Soutien à la mobilisation et taille d'agglomération




# Plus de 2 Français sur 3 souhaitent que les organisations syndicales continuent d'appeler à la mobilisation, un score stable par rapport au 6 février.

Parmi les propositions suivantes, de laquelle êtes-vous le/la plus proches ?

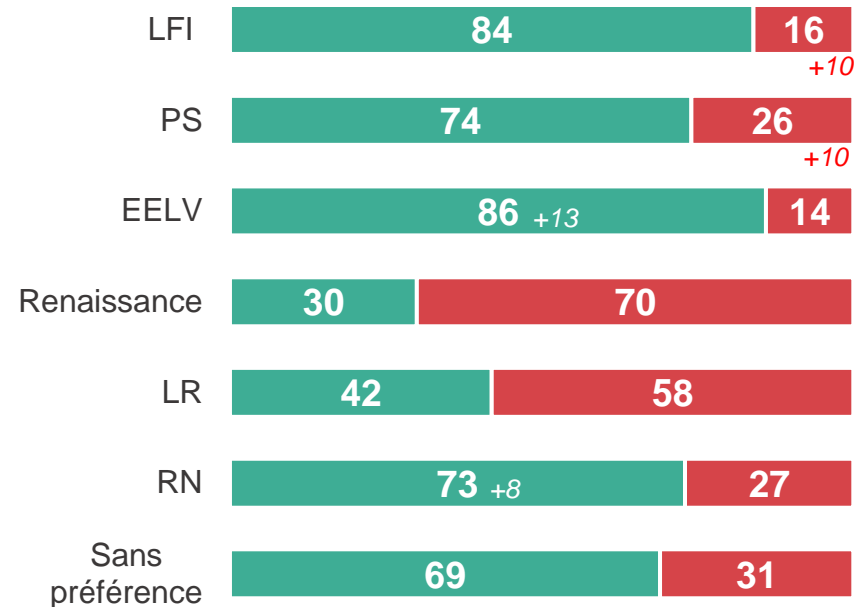
- À tous, en % -



Les organisations syndicales devraient...  
 ■ ...continuer à appeler à la mobilisation  
 ■ ...arrêter d'appeler à la mobilisation



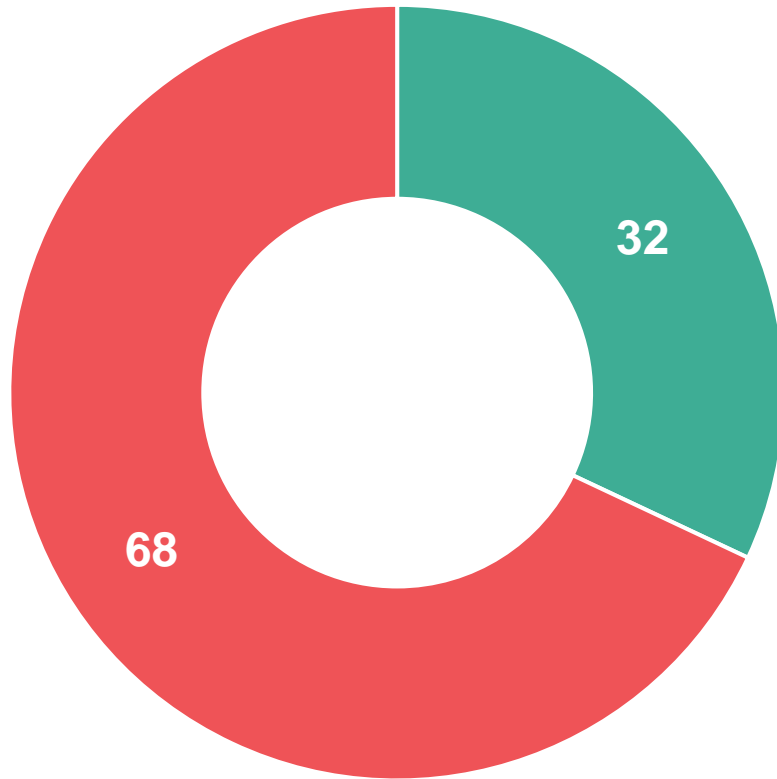
## Proximité politique



# Plus de 2 Français sur 3 souhaitent que le gouvernement arrête son projet de réforme, un score stable par rapport au 6 février.

Parmi les propositions suivantes, de laquelle êtes-vous le/la plus proches ?

- À tous, en % -



Le gouvernement devrait...

- ...maintenir son projet de réforme des retraites
- ...arrêter son projet de réforme des retraites

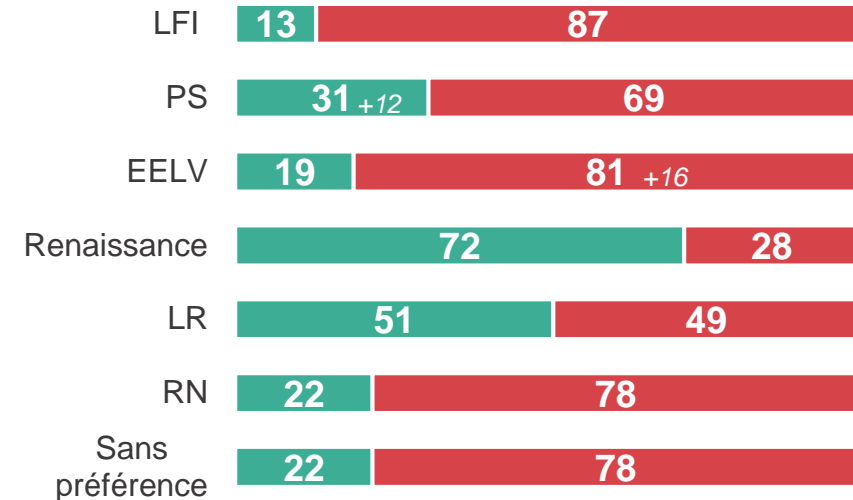
68 68

32 32

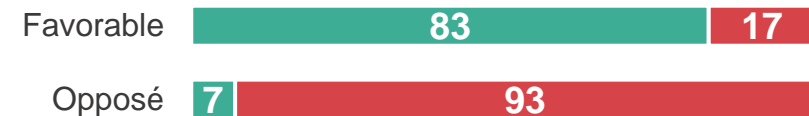
06 fév.  
2023

06 mars  
2023

## Proximité politique



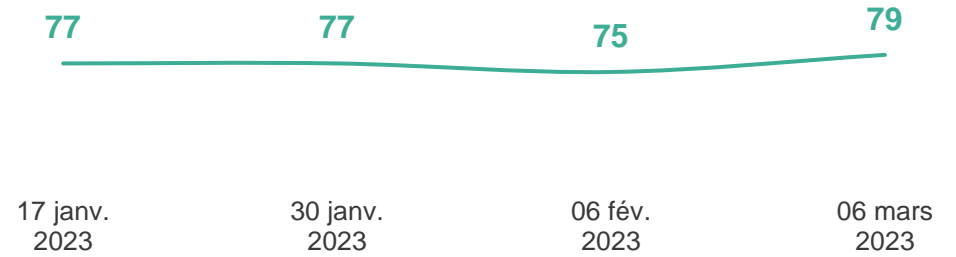
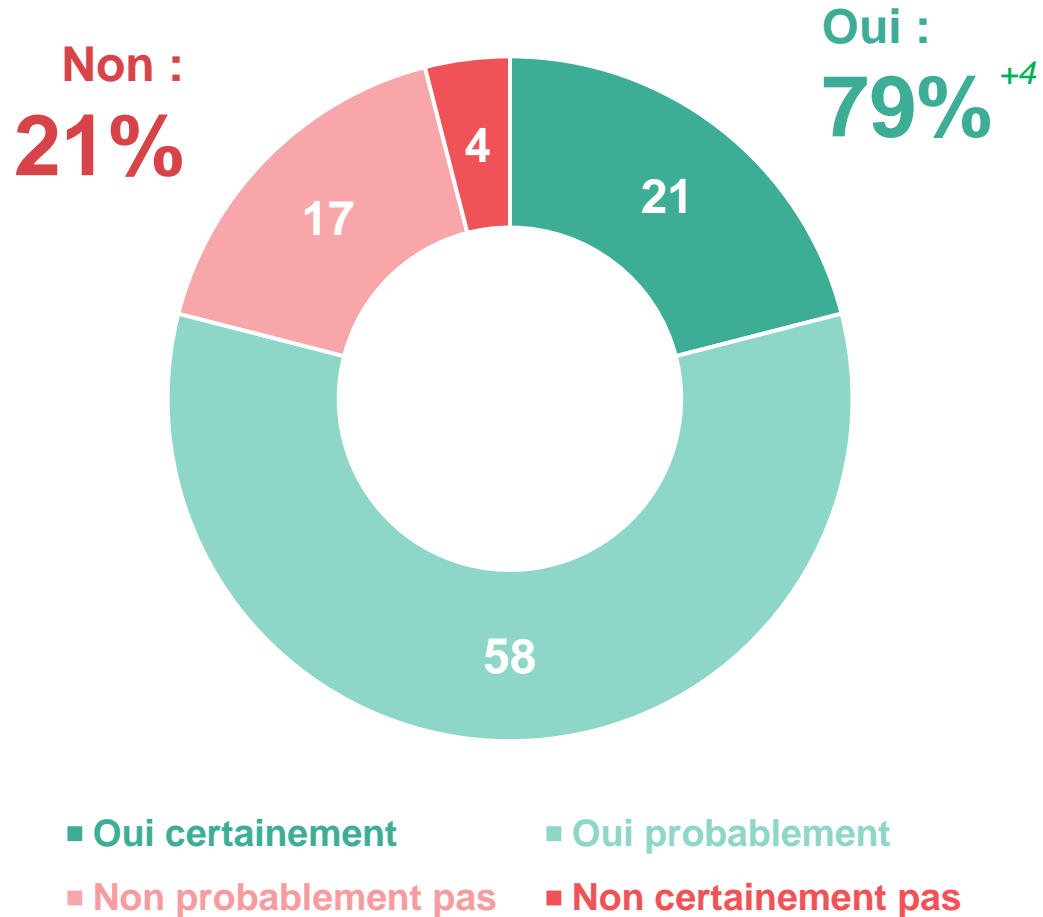
## Favorable à la réforme



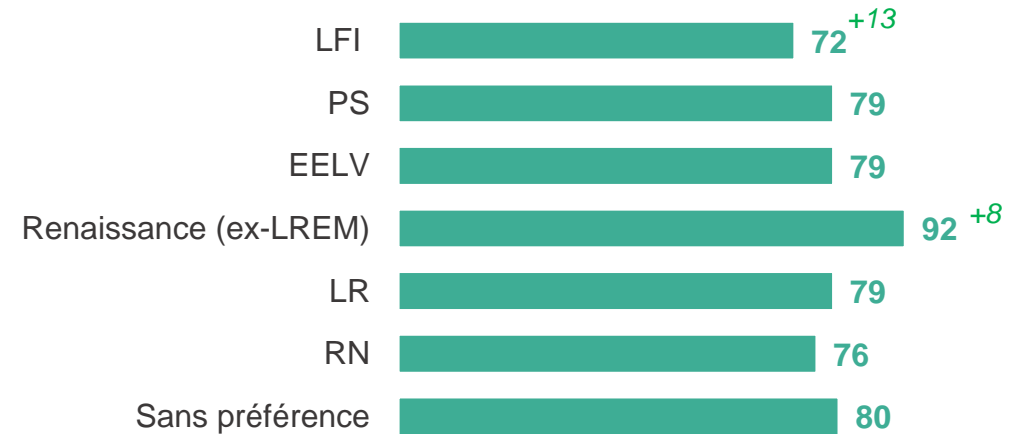
# 79% des Français estiment que cette réforme sera *in fine* adoptée au Parlement, un score en progression par rapport au 6 février (+4 points).

Selon-vous cette réforme des retraites sera-t-elle ou non adoptée au parlement ?

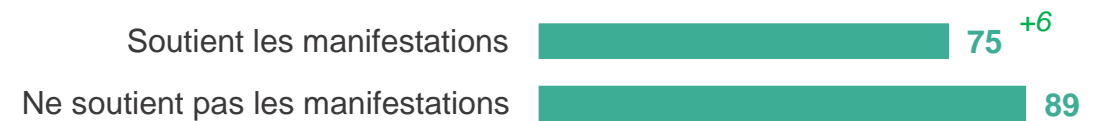
- À tous, en % -



## Proximité politique



## Soutien aux manifestations



# Contacts

Merci de noter que toute diffusion de ces résultats doit être accompagnée des éléments techniques suivants : le **nom de l'institut**, le **nom du commanditaire** de l'étude, la **méthode d'enquête**, les **dates de réalisation** et la **taille de l'échantillon**.

---

Suivez l'actualité de Harris Interactive sur :



[www.harris-interactive.com](http://www.harris-interactive.com)



[Facebook](#)



[Twitter](#)



[LinkedIn](#)

---

## Contact Harris Interactive en France :

- Jean-Daniel Lévy – Directeur délégué – Stratégies politiques et d'opinion – 01 44 87 60 66 – [jdlevy@harrisinteractive.fr](mailto:jdlevy@harrisinteractive.fr)