

Une étude

toluna   **harris
interactive**

pour



et



Observatoire de la mobilisation contre la réforme des retraites 2023

3^{ème} vague

6 février 2023

Jean-Daniel Lévy, Directeur délégué – Stratégies politiques et d’opinion

Pierre-Hadrien Bartoli, Directeur des études politiques

Sylvain Reich, Chef de groupe au Département Politique – Opinion



Méthodologie d'enquête



Enquête réalisée **en ligne** du **3 au 6 février 2023**, soit avant les grèves et manifestations prévues le 7 février



Échantillon de **1018 personnes**, représentatif des Français âgés de 18 ans et plus.



Méthode des quotas et redressement appliqués aux variables suivantes : **sexe, âge, catégorie socioprofessionnelle et région d'habitation de l'interviewé(e)**.



Aide à la lecture des résultats détaillés :

- Les chiffres présentés sont exprimés en pourcentage
- Les évolutions présentées sont issues des enquêtes précédentes réalisées selon la même méthodologie :
 - Enquêtes Toluna Harris Interactive pour RTL et AEF Info réalisées entre novembre 2019 et janvier 2020 dans le contexte de la précédente réforme des retraites
 - Enquête Toluna Harris Interactive pour LCI réalisée du 27 au 29 septembre 2022
 - Enquête Toluna Harris Interactive pour RTL réalisée les 27 et 28 décembre 2022
 - Enquête Toluna Harris Interactive pour AEL et RTL réalisée les 16 et 17 janvier 2023
 - Enquête Toluna Harris Interactive pour AEL et RTL réalisée les 28, 29 et 30 janvier 2023

Intervalle de confiance

L'intervalle de confiance (parfois appelé « marge d'erreur ») permet de déterminer la confiance qui peut être attribuée à une valeur, en prenant en compte la valeur observée et la taille de l'échantillon. Si le calcul de l'intervalle de confiance concerne les sondages réalisés avec la méthode aléatoire, il est communément admis qu'il est proche pour les sondages réalisés avec la méthode des quotas.

Taille de l'échantillon	5% ou 95%	10% ou 90%	20% ou 80%	30% ou 70%	40% ou 60%	50%
100 interviews	4,4	6,0	8,0	9,2	9,8	10
200 interviews	3,1	4,3	5,7	6,5	6,9	7,1
300 interviews	2,5	3,5	4,6	5,3	5,7	5,8
400 interviews	2,2	3,0	4,0	4,6	4,9	5,0
500 interviews	2,0	2,7	3,6	4,1	4,4	4,5
600 interviews	1,8	2,4	3,3	3,8	4,0	4,1
800 interviews	1,5	2,1	2,8	3,2	3,4	3,5
1 000 interviews	1,4	1,8	2,5	2,9	3,0	3,1
2 000 interviews	1,0	1,3	1,8	2,1	2,2	2,3
3 000 interviews	0,8	1,1	1,5	1,7	1,8	1,8
4 000 interviews	0,7	0,9	1,3	1,5	1,6	1,6
6 000 interviews	0,6	0,8	1,1	1,3	1,4	1,4

Note de lecture : dans le cas d'un échantillon de 2 000 personnes, si le pourcentage mesuré est de 10%, la marge d'erreur est égale à 1,3. Il y a donc 95% de chance que le pourcentage réel soit compris entre 8,7% et 11,3% (plus ou moins 1,3 points).

Principaux enseignements



Les principaux enseignements (1/2)

Alors que les débats en plénière sur projet de réforme des retraites commencent cette semaine au Parlement et que les organisations syndicales ont prévu deux journées de mobilisation les 7 et 11 février, Toluna Harris Interactive a réalisé une nouvelle enquête de son Observatoire mené pour RTL et AEF Info.

Que retenir de cette 3^{ème} vague ?

- Les attitudes vis-à-vis du projet de réforme semblent se cristalliser avec toujours **un tiers de Français y étant favorables** et **deux tiers opposés**, soit exactement la même proportion mesurée la semaine dernière. Dans le détail, le gouvernement peut toujours compter sur le soutien d'une majorité (mais loin d'être hégémonique) de ses sympathisants (71%) et sur un peu plus d'un proche des Républicains sur deux (58%), des proportions n'ayant pas évolué depuis une semaine.
- Les traits d'image de la réforme évoluent peu également. Et ces évolutions marginales font plutôt état d'**une image qui se dégrade**. Ainsi les Français sont seulement 41% à la trouver indispensable (-1), 26% juste (-2 points) et 31% compréhensible (-5). Sur ce dernier point, notons **une lisibilité de moins en moins nette du projet** porté par le gouvernement qui recule de 10 points depuis le début de l'année.
- En cohérence, la confiance dont bénéficient les différents acteurs reste relativement stable, les organisations syndicales disposant toujours d'un crédit plus important que le gouvernement (49%, -1 ; contre 29%, -1). Alors que s'ouvrent les débats dans l'hémicycle, notons que **les dirigeants politiques des formations d'opposition recueillent des niveaux de confiance proches de celui de l'Exécutif** (compris entre 28% pour les dirigeants de la NUPES et 34% pour ceux du Rassemblement National).

Les principaux enseignements (2/2)

- Notons que les Français **anticipent à nouveau une forte mobilisation** pour le mardi 7 février : ils sont 83% à le penser, soit la même proportion de personnes qui s'attendaient à une forte mobilisation lors de la précédente journée de grève, le 31 janvier dernier. Néanmoins, la part de ceux qui estiment qu'elle sera très forte recule (35%, -4).
- Dans ce contexte, **le soutien aux manifestations qui s'opposent à l'adoption de cette réforme se maintient à un niveau élevé** (72%, -1) contre 24% ne soutenant pas ce mouvement social (+2). On est encore loin d'un hypothétique renversement d'opinion, mais notons une **opposition aux manifestations plus nette de la part des proches de la majorité** (55% sont opposés à ces mouvements sociaux, +3 points) mais **également des sympathisants Républicains** (44%, +6) et dans une moindre mesure de la part des proches du RN (20%, +5).
- Dans le détail, **64% des Français estiment que les organisations syndicales devraient continuer à appeler à la mobilisation** alors que 36% pensent le contraire. On retrouve ici la segmentation entre les soutiens et les opposants à la réforme. S'ils sont **75% à estimer que la réforme sera votée au Parlement** (-2 et même -17 parmi les proches de LFI), notons que **68% des Français pensent que le gouvernement devrait retirer sa réforme**. Parmi ces derniers on compte évidemment les opposants à ce texte mais également un tiers des sympathisants Renaissance, nouveau signe du soutien imparfait sur lequel peut compter la majorité de la part de ses propres sympathisants.

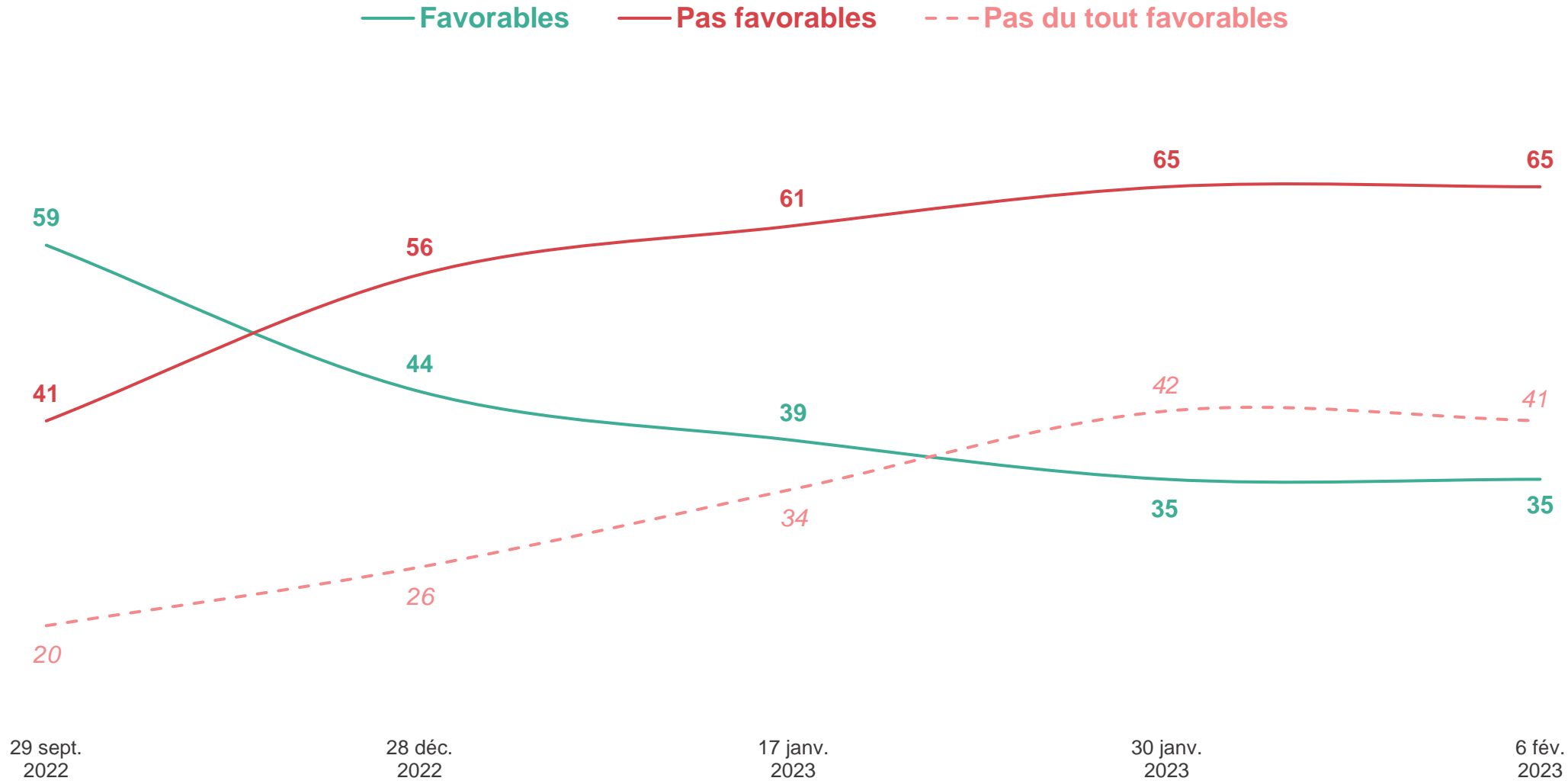
Perception de la réforme du système des retraites



Un soutien à la réforme stable par rapport à la mesure réalisée juste avant la journée de mobilisation du 31 janvier

Personnellement, diriez-vous que vous êtes favorable ou non à la réforme du système des retraites proposée par le gouvernement ?

- À tous, en % -

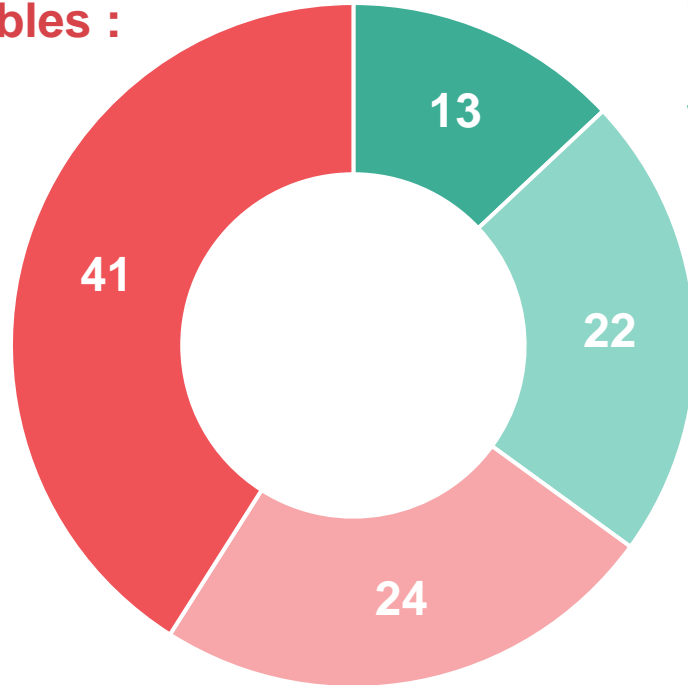


Seulement un peu plus d'un tiers des Français se disent favorables à la réforme du système des retraites proposée par le gouvernement, un projet néanmoins majoritairement soutenu par les sympathisants de Renaissance et, dans une moindre mesure, des Républicains

Personnellement, diriez-vous que vous êtes favorable ou non à la réforme du système des retraites proposée par le gouvernement ?

- À tous, en % -

**Pas favorables :
65%**

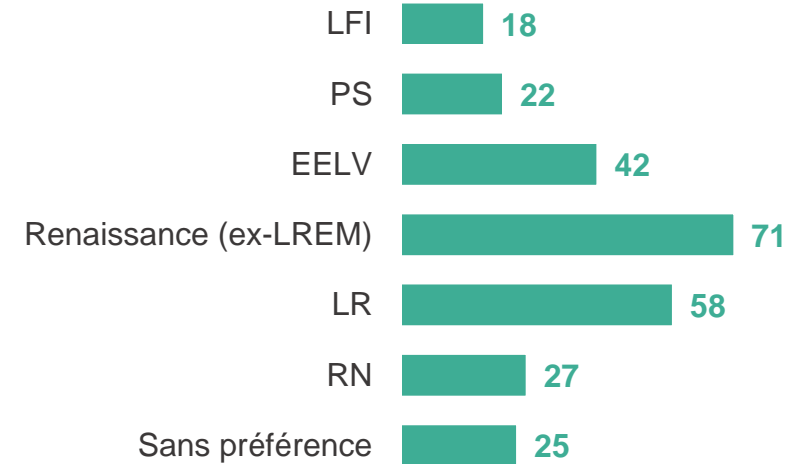


- Tout à fait favorable
- Plutôt favorable
- Plutôt pas favorable
- Pas du tout favorable

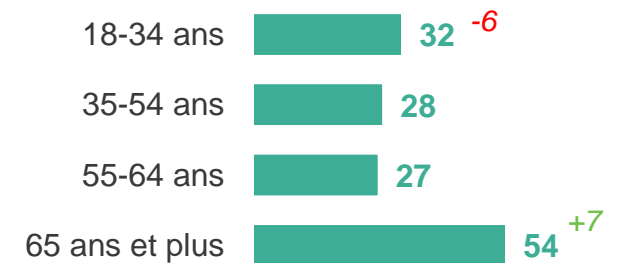
**Favorables :
35%**
Stable

ST Favorable

Proximité politique



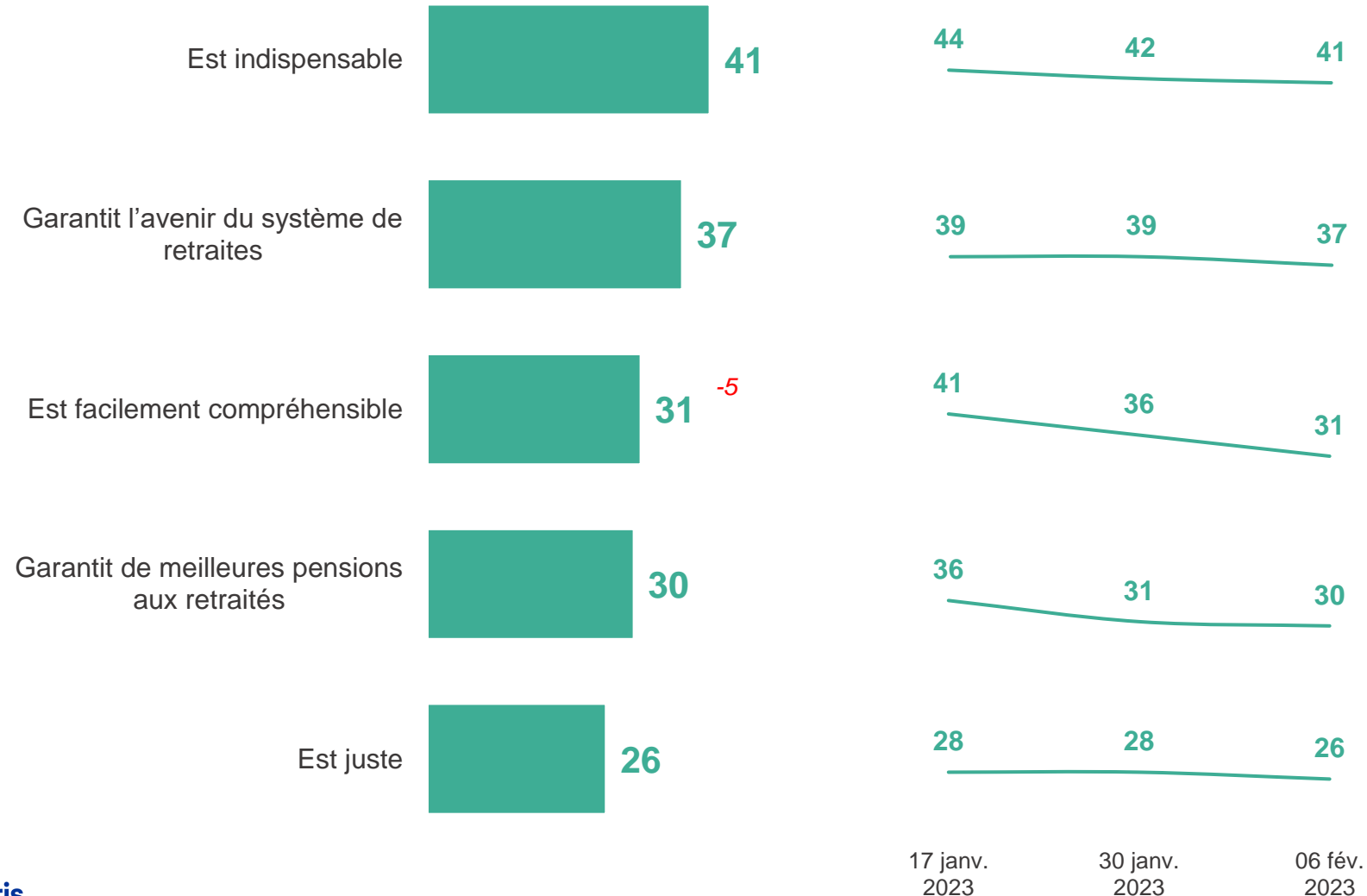
Âge



Les deux principales critiques formulées à l'encontre de la réforme sont son caractère injuste, le fait qu'elle ne garantisse pas de meilleures pensions aux retraités et la difficulté à la comprendre (qui s'aggrave depuis le début de la mobilisation)

Diriez-vous que la réforme des retraites proposée par le gouvernement... ?

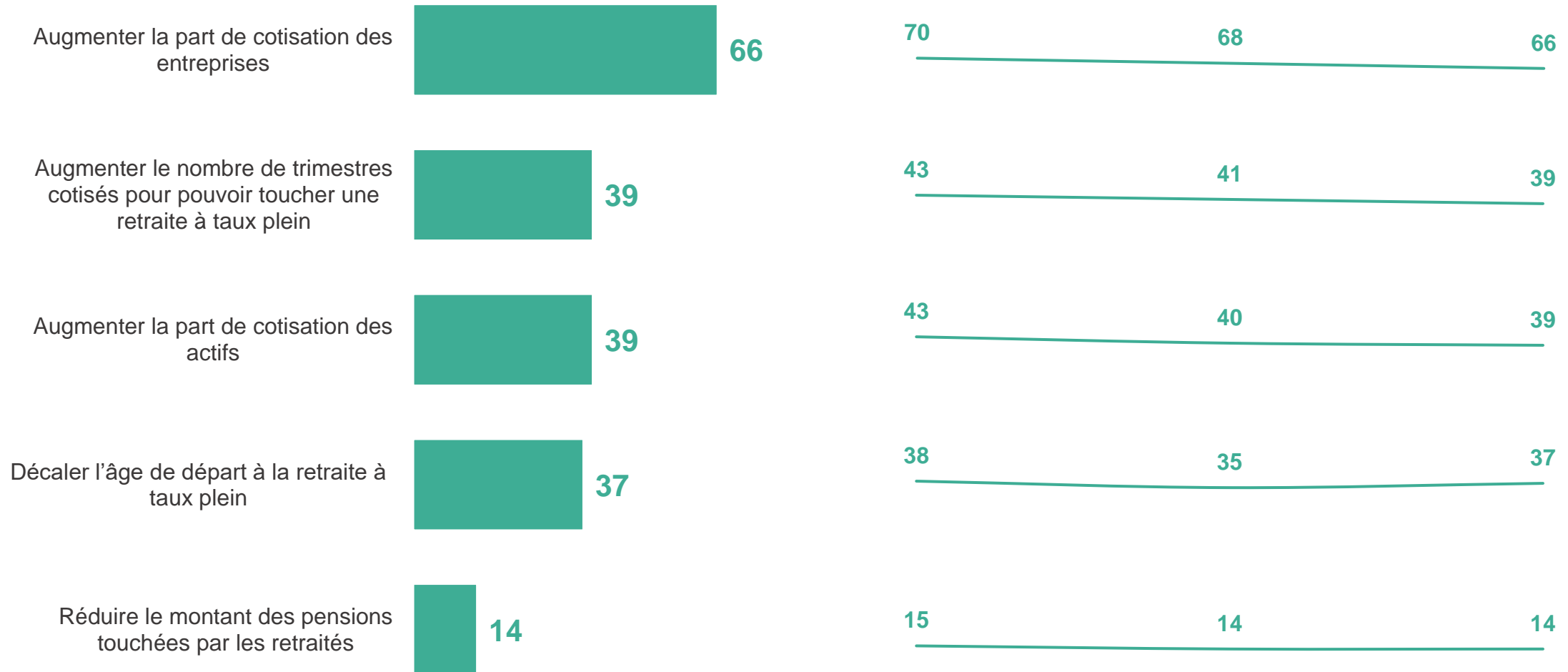
- À tous, en % de « Oui » -



Pour maintenir l'équilibre du système de retraites, les Français se montrent beaucoup plus enclins à accepter une augmentation la part de cotisations des entreprises (66%) qu'à voire augmenter les paramètres d'âge et de durée

Pour maintenir l'équilibre du système de retraites, êtes-vous favorable ou non à chacune des propositions suivantes ?

- À tous, en % de « Favorables » -



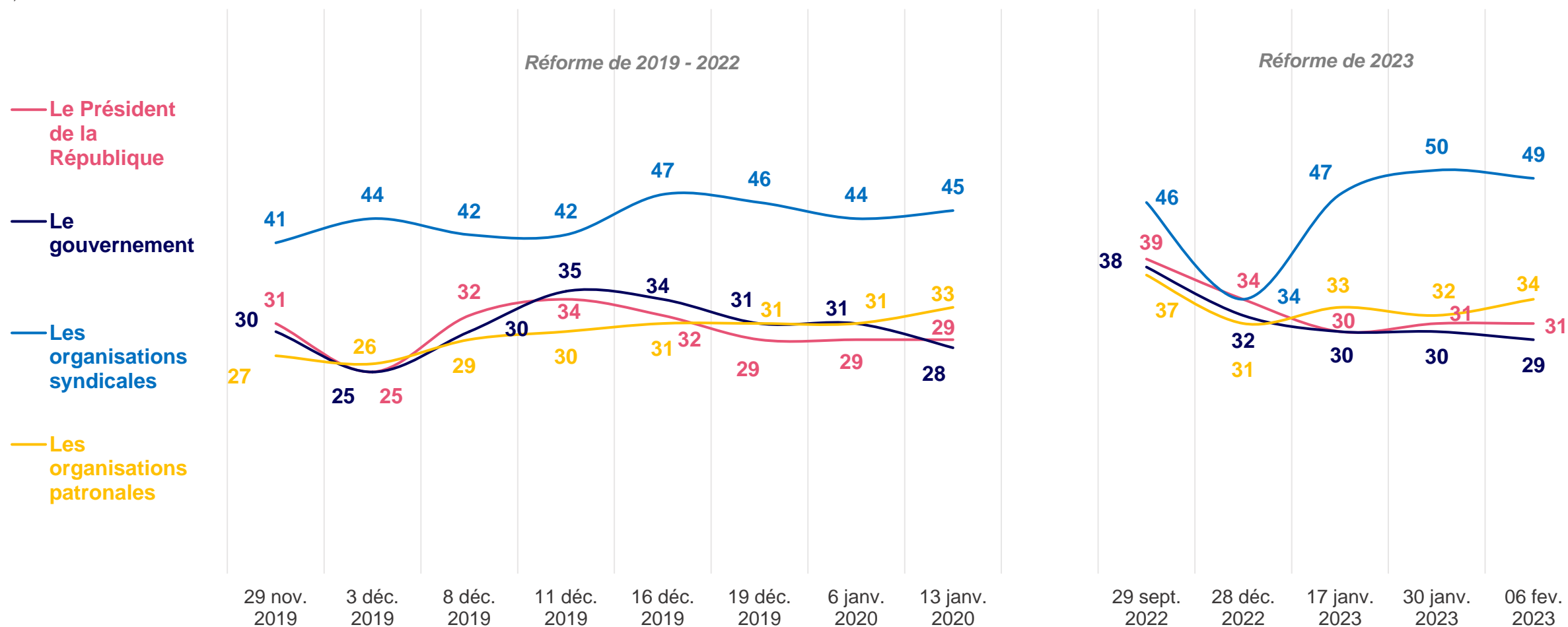
Confiance dans différents acteurs et soutien à la mobilisation contre la réforme du système des retraites



Depuis le 17 janvier, la confiance envers les organisations syndicales reste stable, loin devant celle accordée au gouvernement et au Président de la République

Diriez-vous que vous faites confiance ou non à chacun des acteurs suivants pour faire de bonnes propositions concernant la réforme des retraites ?

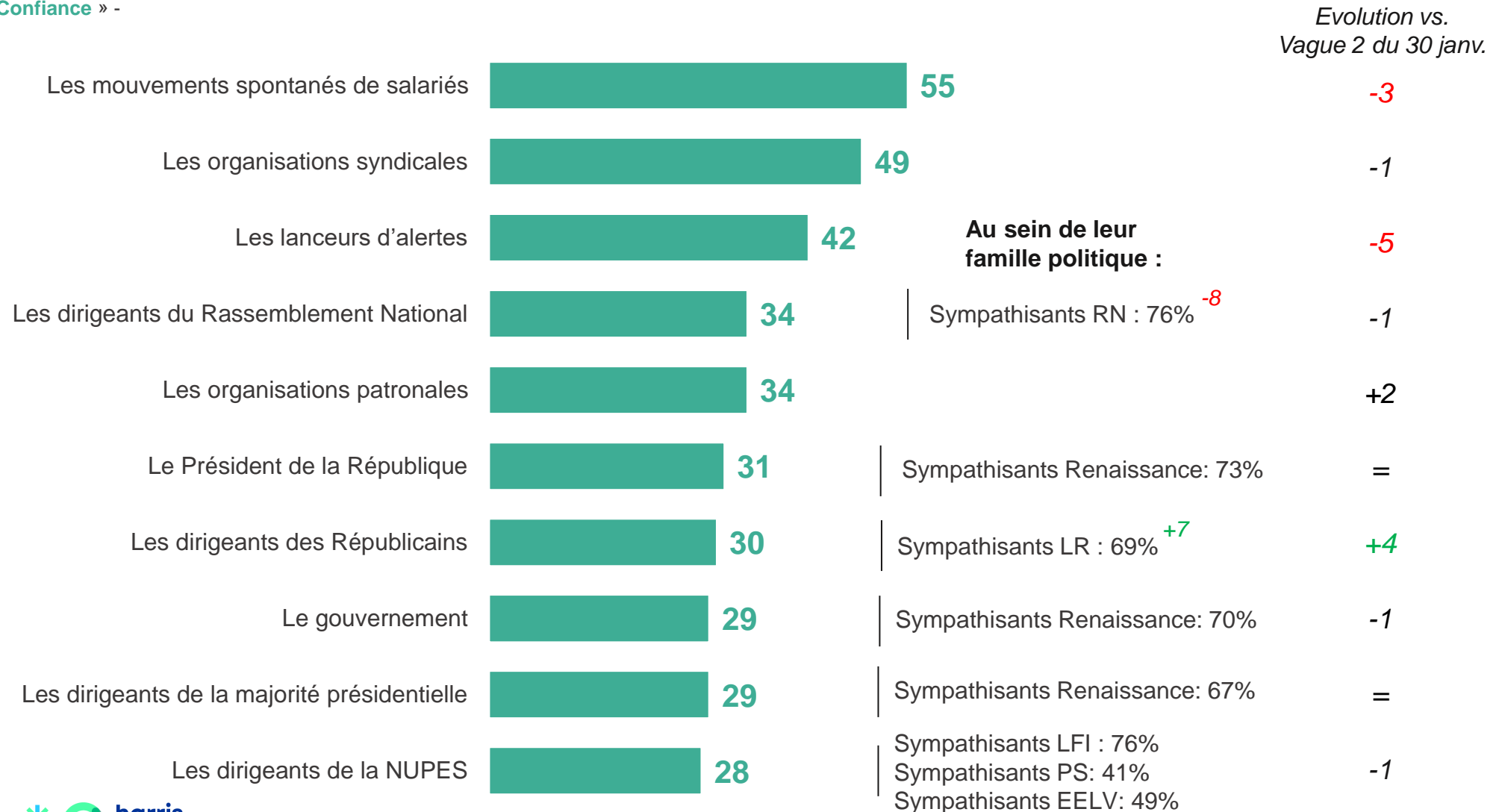
- À tous, en % de « Confiance » -



La confiance envers les différentes formations politiques est proche de celle accordée aux dirigeants de la majorité présidentielle et à l'exécutif

Diriez-vous que vous faites confiance ou non à chacun des acteurs suivants pour faire de bonnes propositions concernant la réforme des retraites ?

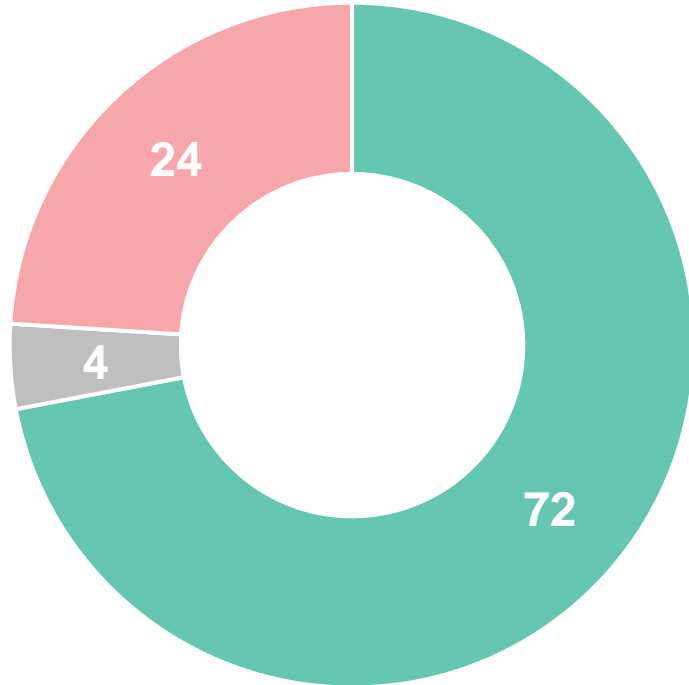
- À tous, en % de « **Confiance** » -



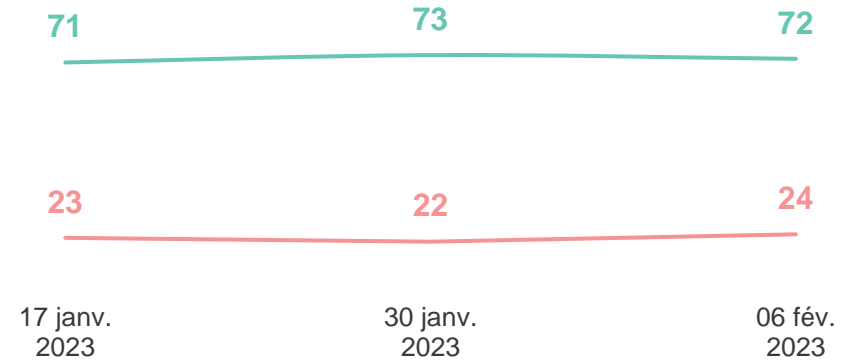
72% des Français indiquent soutenir les manifestations et grèves contre la réforme des retraites, un score stable par rapport au 30 janvier, même si les sympathisants des Républicains sont eux davantage opposés à cette nouvelle mobilisation

Lorsque vous pensez aux manifestations et grèves contre la réforme des retraites, diriez-vous plutôt que... ?

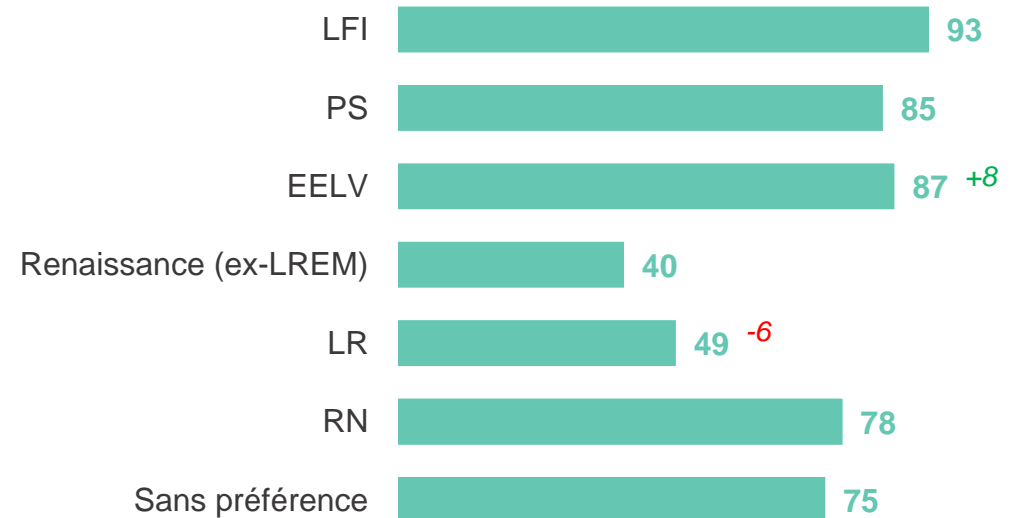
- À tous, en % -



- Vous soutenez ce mouvement
- Vous êtes indifférent à ce mouvement
- Vous ne soutenez pas ce mouvement



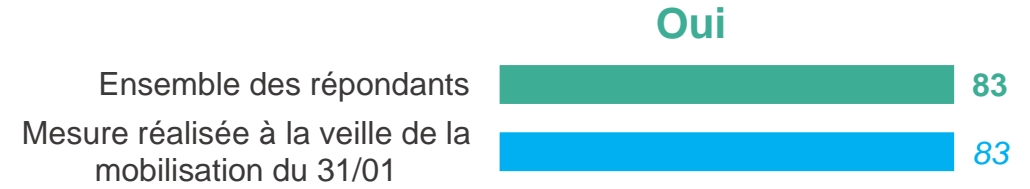
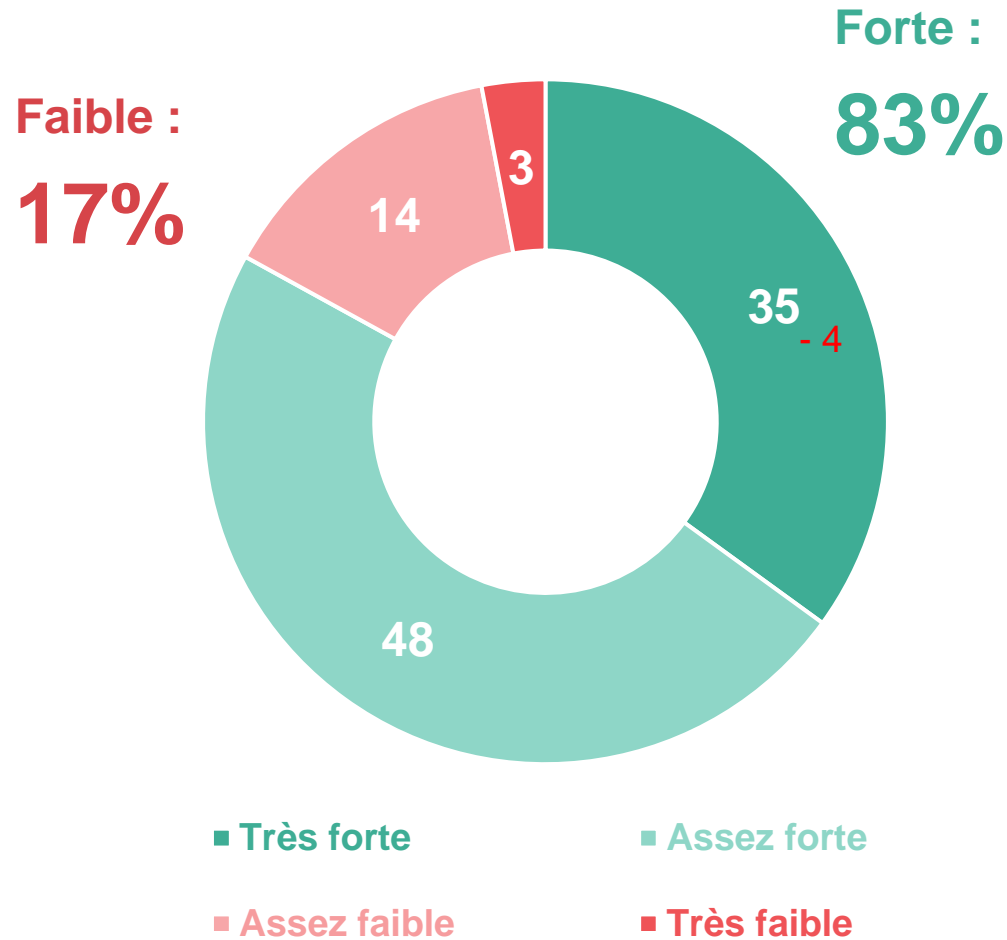
Proximité politique




83% des Français estiment que la mobilisation contre la réforme des retraites qui aura lieu le mardi 7 février sera forte, un score stable par rapport à l'estimation réalisée à la veille du mouvement du 31 janvier. Néanmoins, la part de ceux qui estiment qu'elle sera très forte recule (35%; - 4 points)

Selon vous, la mobilisation lors des manifestations et grèves contre la réforme des retraites qui auront lieu le mardi 07 février, sera... ?

- À tous, en % -



Proximité politique



Soutien aux manifestations



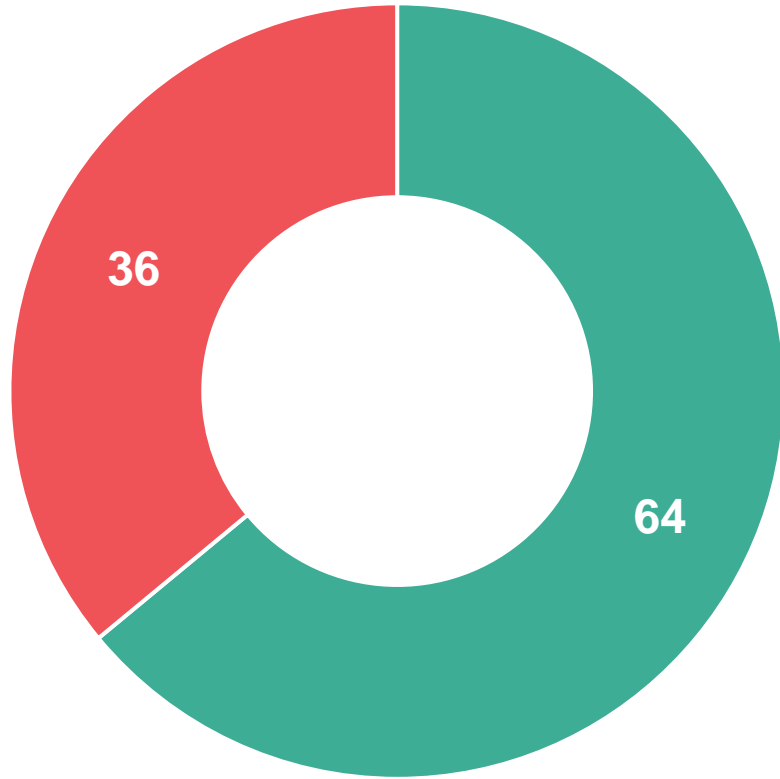
Attentes et anticipations quant à l'avenir de la réforme



Près de 2 Français sur 3 souhaitent que les organisations syndicales continuent d'appeler à la mobilisation, un score nettement plus important chez les sympathisants situés le plus à gauche sur l'échiquier politique

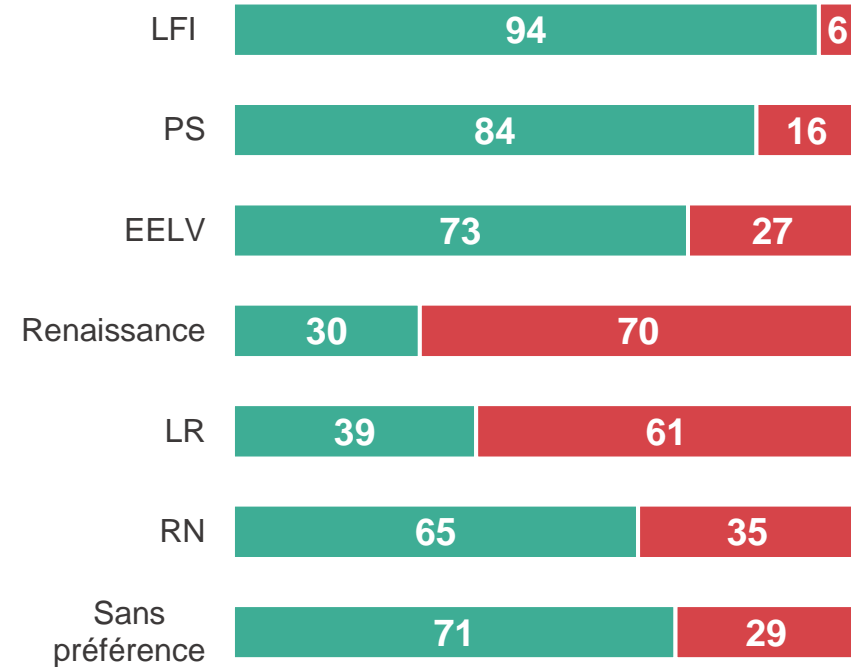
Parmi les propositions suivantes, de laquelle êtes-vous le/la plus proches ?

- À tous, en % -



Les organisations syndicales devraient...
 ■ ...continuer à appeler à la mobilisation
 ■ ...arrêter d'appeler à la mobilisation

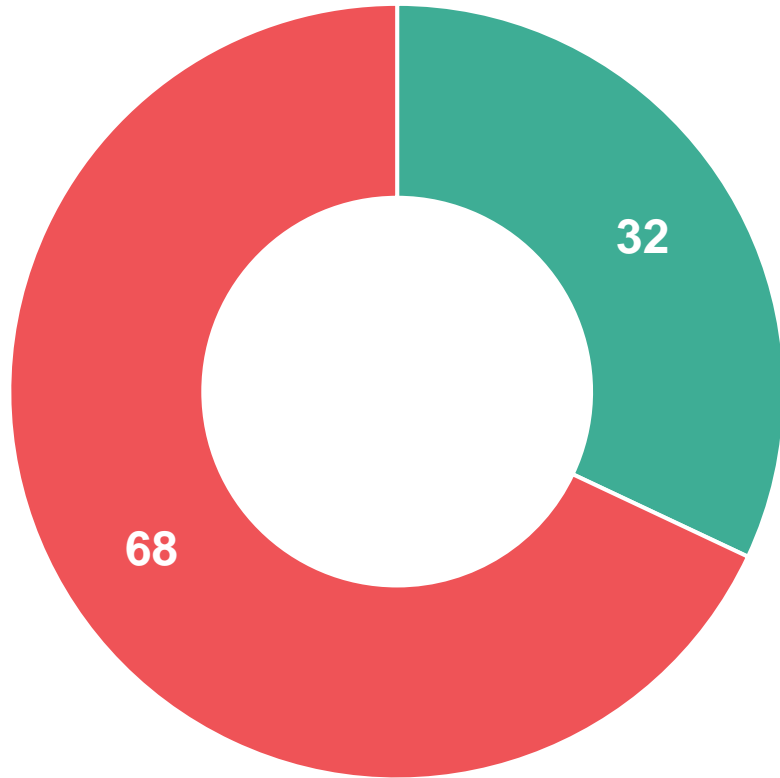
Proximité politique



Plus de 2 Français sur 3 souhaitent que le gouvernement arrête son projet de réforme, un avis largement partagé par les opposants à ce projet mais également par plus d'1 soutien sur 5

Parmi les propositions suivantes, de laquelle êtes-vous le/la plus proches ?

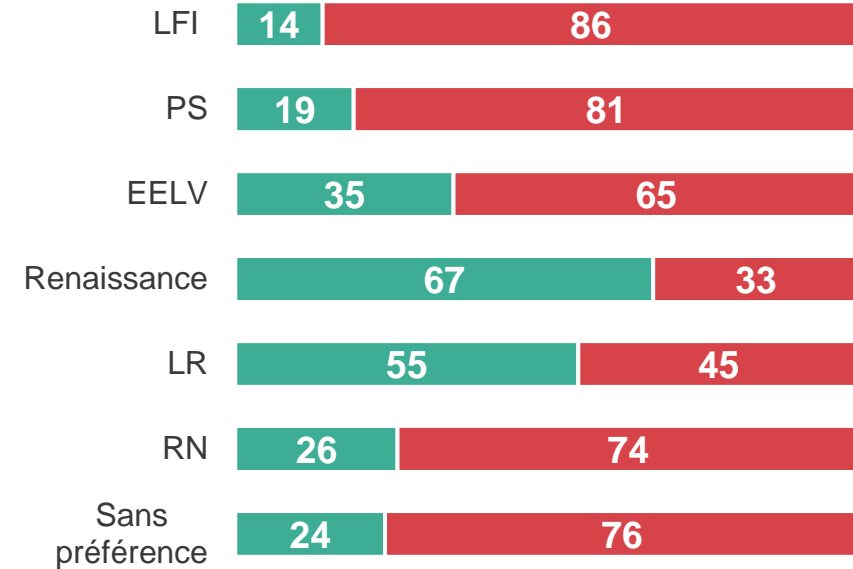
- À tous, en % -



Le gouvernement devrait...

- ...maintenir son projet de réforme des retraites
- ...arrêter son projet de réforme des retraites

Proximité politique



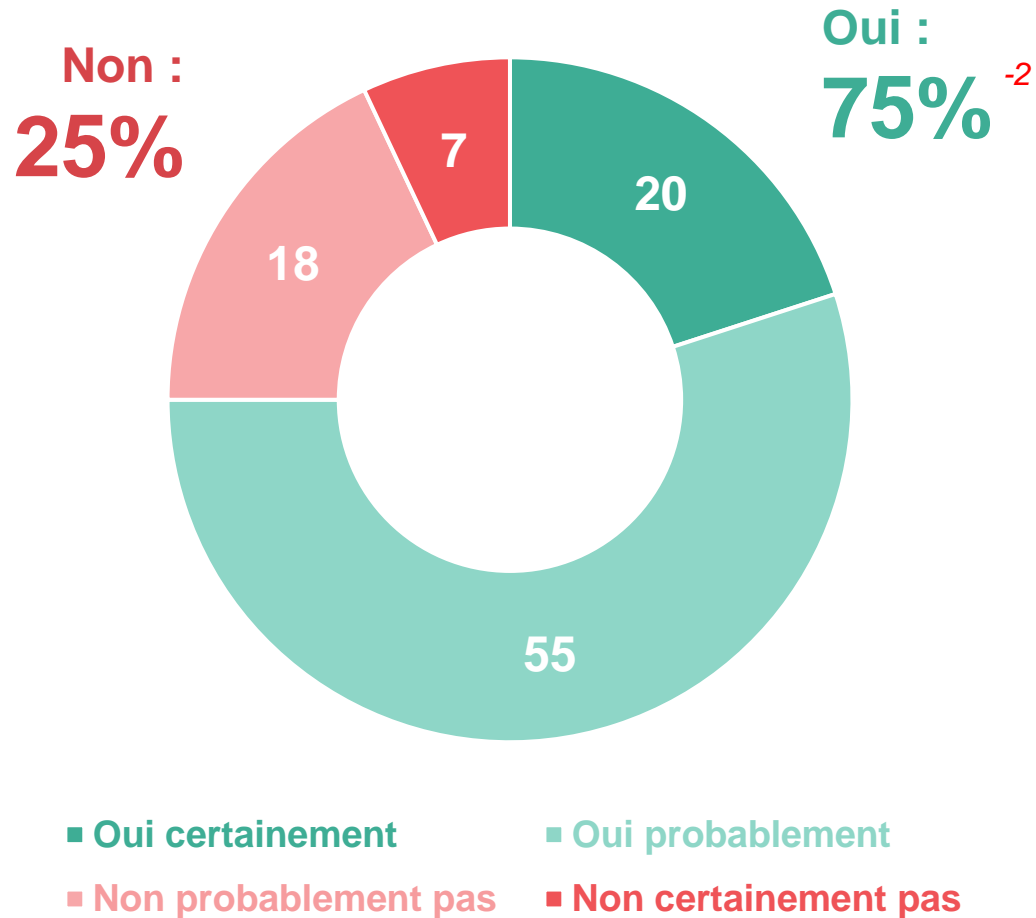
Favorable à la réforme




75% des Français estiment que cette réforme sera *in fine* adoptée au Parlement, un score en léger recul par rapport au 30 janvier (-2 points), mais plus nettement parmi les proches de la France Insoumise (-17)

Selon-vous cette réforme des retraites sera-t-elle ou non adoptée au parlement ?

- À tous, en % -



Proximité politique



Soutien aux manifestations



Contacts

Merci de noter que toute diffusion de ces résultats doit être accompagnée des éléments techniques suivants : le **nom de l'institut**, le **nom du commanditaire** de l'étude, la **méthode d'enquête**, les **dates de réalisation** et la **taille de l'échantillon**.

Suivez l'actualité de Harris Interactive sur :



www.harris-interactive.com



[Facebook](#)



[Twitter](#)



[LinkedIn](#)

Contact Harris Interactive en France :

- Jean-Daniel Lévy – Directeur délégué – Stratégies politiques et d'opinion – 01 44 87 60 66 – jdlevy@harrisinteractive.fr