

Une étude

toluna   **harris
interactive**

pour



et



Observatoire de la mobilisation contre la réforme des retraites 2023

1ère vague

17 Janvier 2023

Jean-Daniel Lévy, Directeur délégué – Stratégies politiques et d’opinion

Pierre-Hadrien Bartoli, Directeur des études politiques

Sylvain Reich, Chef de groupe au Département Politique – Opinion



Méthodologie d'enquête



Enquête réalisée **en ligne** les **16 et 17 janvier 2023**, soit avant la manifestation prévue le 19 janvier



Échantillon de **1023 personnes**, représentatif des Français âgés de 18 ans et plus.



Méthode des quotas et redressement appliqués aux variables suivantes : **sexe, âge, catégorie socioprofessionnelle et région d'habitation de l'interviewé(e)**.



Aide à la lecture des résultats détaillés :

- Les chiffres présentés sont exprimés en pourcentage
- Les évolutions présentées sont issues des enquêtes précédentes réalisées selon la même méthodologie :
 - Enquêtes Toluna Harris Interactive pour RTL et AEF Info réalisées entre novembre 2019 et janvier 2020 dans le contexte de la précédente réforme des retraites
 - Enquête Toluna Harris Interactive pour LCI réalisée du 27 au 29 septembre 2022
 - Enquête Toluna Harris Interactive pour RTL réalisée les 27 et 28 décembre 2022

Intervalle de confiance

L'intervalle de confiance (parfois appelé « marge d'erreur ») permet de déterminer la confiance qui peut être attribuée à une valeur, en prenant en compte la valeur observée et la taille de l'échantillon. Si le calcul de l'intervalle de confiance concerne les sondages réalisés avec la méthode aléatoire, il est communément admis qu'il est proche pour les sondages réalisés avec la méthode des quotas.

Taille de l'échantillon	5% ou 95%	10% ou 90%	20% ou 80%	30% ou 70%	40% ou 60%	50%
100 interviews	4,4	6,0	8,0	9,2	9,8	10
200 interviews	3,1	4,3	5,7	6,5	6,9	7,1
300 interviews	2,5	3,5	4,6	5,3	5,7	5,8
400 interviews	2,2	3,0	4,0	4,6	4,9	5,0
500 interviews	2,0	2,7	3,6	4,1	4,4	4,5
600 interviews	1,8	2,4	3,3	3,8	4,0	4,1
800 interviews	1,5	2,1	2,8	3,2	3,4	3,5
1 000 interviews	1,4	1,8	2,5	2,9	3,0	3,1
2 000 interviews	1,0	1,3	1,8	2,1	2,2	2,3
3 000 interviews	0,8	1,1	1,5	1,7	1,8	1,8
4 000 interviews	0,7	0,9	1,3	1,5	1,6	1,6
6 000 interviews	0,6	0,8	1,1	1,3	1,4	1,4

Note de lecture : dans le cas d'un échantillon de 2 000 personnes, si le pourcentage mesuré est de 10%, la marge d'erreur est égale à 1,3. Il y a donc 95% de chance que le pourcentage réel soit compris entre 8,7% et 11,3% (plus ou moins 1,3 points).

Principaux enseignements



Les principaux enseignements (1/2)

En amont de la première manifestation initiée par les organisations syndicales en opposition à la réforme des retraites portée par le gouvernement, RTL et AEF Info ont demandé à Harris Interactive de mettre en place un Observatoire de suivi de la manière dont les Français perçoivent ce projet et les manifestations à son encontre. Ce dispositif avait déjà été déployé en 2019 et 2020 à l'occasion de la précédente réforme.

Que retenir de cette première vague d'enquête ?

- A l'approche de cette première manifestation, cette réforme des retraites a bien été identifiée par les Français qui pour la **quasi-totalité (97%) en ont entendu parler et 77% affirment même savoir précisément ce dont il s'agit**. Notons qu'à ce stade, le sentiment de bien comprendre le projet du gouvernement est plus net en 2023 que ce qu'il était en 2019 alors que le projet portait davantage sur une refonte du modèle (notamment en favorisant un régime général au détriment des régimes spéciaux).
- **Dans ce contexte, seulement 39% des Français déclarent être favorables** à cette réforme, soit 5 points de moins qu'en décembre dernier. Ils ne sont également que 13% à souhaiter que le gouvernement conserve en l'état ce projet de réforme. L'exécutif peut néanmoins compter sur le soutien de ses propres sympathisants (qui se disent favorables au texte à hauteur de 75%) ainsi que sur les proches des Républicains (73%). Ces deux segments d'opinion rassemblent les Français considérant plus que les autres qu'une réforme du système de retraites en France est non seulement nécessaire mais indispensable pour en garantir la pérennité.
- Dans le détail, les Français voient majoritairement d'un **bon œil l'élargissement de la garantie d'une retraite minimum de 1200€** net par mois (72% d'entre eux) et **la fin des principaux régimes spéciaux** (60% d'entre eux). En revanche, ils sont près des 2/3 à considérer un décalage de l'âge légal de **départ à la retraite à 64 ans** comme **une mauvaise chose**. Il s'agit là du principal point clivant et crispant, y compris au sein des sympathisants du centre et de la droite qui sont moins d'un sur deux à se déclarer favorables à ce report.

Les principaux enseignements (2/2)

- Au-delà de cette mesure accueillie fraîchement, c'est le **caractère qualifié d'injuste de la réforme** proposée qui agrège les critiques (72% des Français jugent le texte de la sorte). Ce sentiment d'injustice, carburant des manifestations, est plus important encore que ce qu'il était en 2019 (55% à l'époque, soit 17 points de moins qu'aujourd'hui).
- Ce rejet du projet se traduit, pour le moment et alors qu'elles n'ont pas encore débuté, par **un soutien important aux manifestations et grèves à venir** : plus de 2 Français sur 3 déclarent soutenir ces mouvements, un score similaire à celui observé au début du mouvement social de 2019 et 2020.
- Alors que débute le rapport de force, notons que **les syndicats bénéficient d'une confiance mesurée dans l'absolu (47%) mais tout de même supérieure à celle suscitée par le gouvernement (30%)**. Ni les grèves ayant eu lieu durant la période des fêtes de fin d'année (et ayant alors nui à la confiance des syndicats) ni l'émergence de nouvelles formes d'organisation horizontales entre salariés, notamment sur les réseaux sociaux, ne semblent particulièrement entacher cette confiance revenue à un niveau proche de celui atteint lors du mouvement social de 2019 et 2020.
- Les autres formations politiques ne font guère mieux que la majorité : avec **moins d'un tiers des Français leur accordant leur confiance** sur le sujet, elles ont du mal à convaincre au-delà de leurs sympathisants.

Alors que se pose la question de la pérennité du mouvement qui débutera le 19 janvier, notons que **plus de 3 Français sur 4 estiment que cette réforme sera finalement adoptée au Parlement**. Et ce malgré un rejet majoritaire dans l'opinion et un large soutien au mouvement social qui s'annonce.

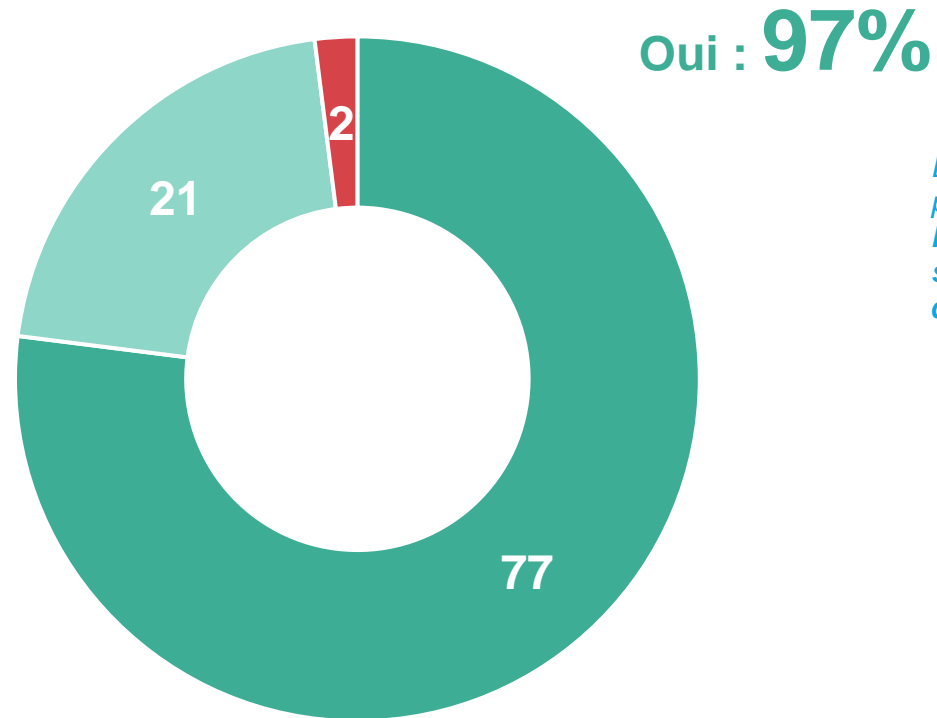
Perception de la réforme du système des retraites



Une très grande majorité des Français ont déjà entendu parler de la réforme du système de retraites proposée par le gouvernement, et plus des trois quarts affirment savoir précisément ce dont il s'agit, soit davantage qu'en 2019

Avez-vous déjà entendu parler de la réforme des retraites proposée par le gouvernement ?

- À tous, en % -



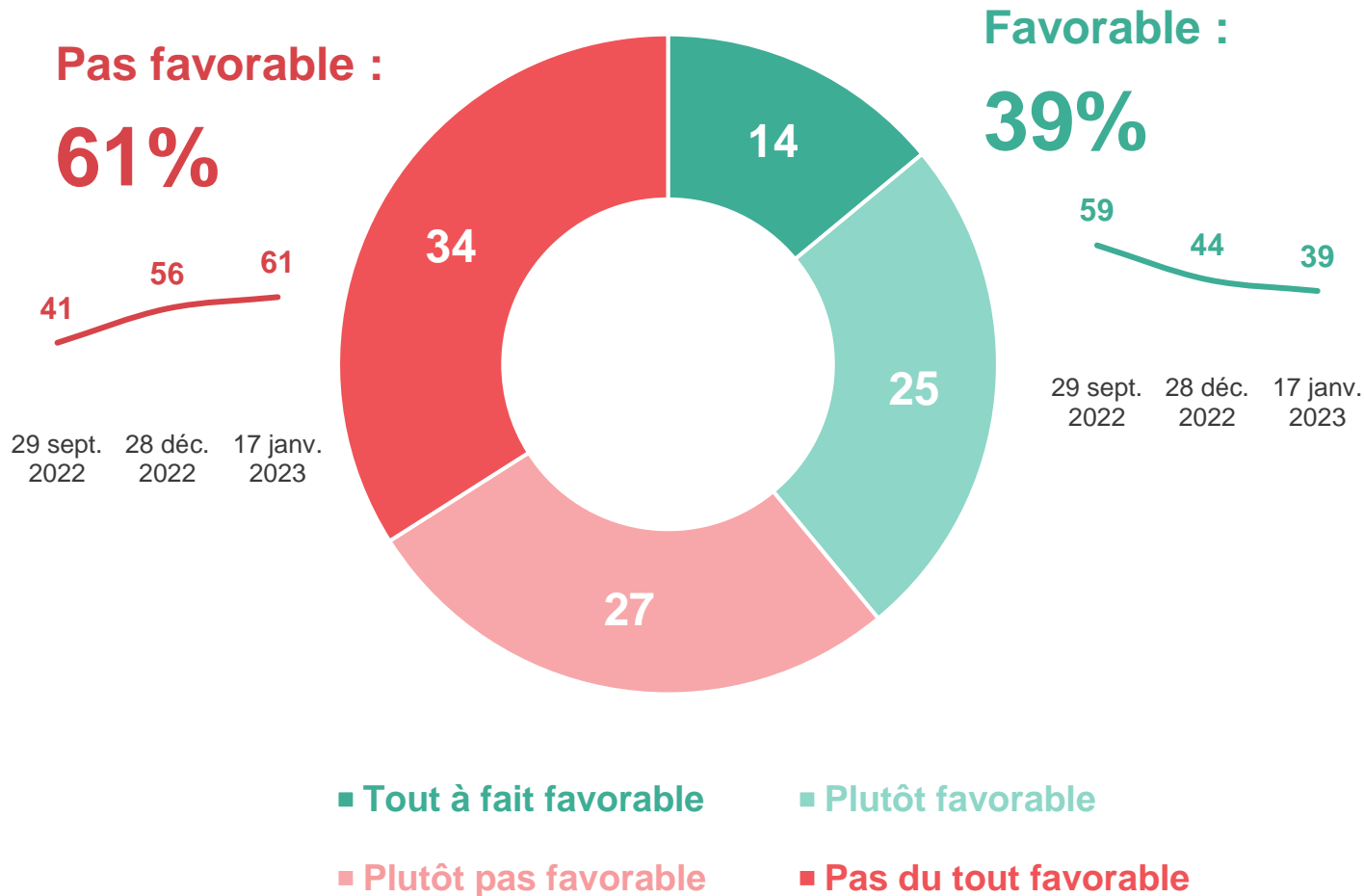
*En amont de la première manifestation contre le projet de réforme des retraites en 2019, **97% des Français en avaient entendu parler** mais **seulement 52% savaient alors précisément ce dont il s'agissait.***

- **Oui et vous savez précisément ce dont il s'agit**
- **Oui, mais vous ne savez pas précisément ce dont il s'agit**
- **Non**

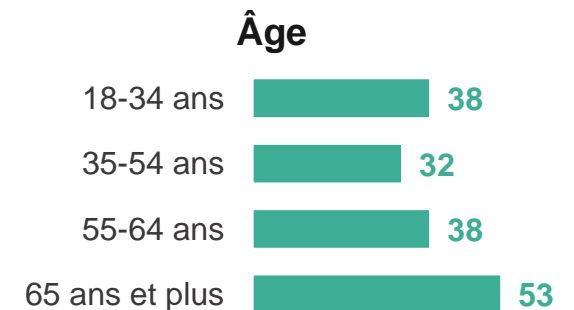
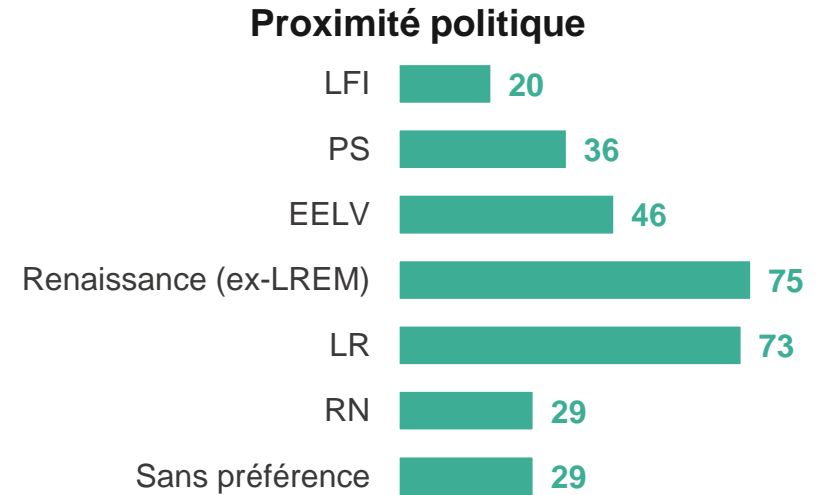
Seulement 39% des Français se disent favorables à la réforme du système des retraites proposée par le gouvernement, soit 5 points de moins qu'en décembre dernier. Un projet néanmoins majoritairement soutenu par les sympathisants de Renaissance et des Républicains

Personnellement, diriez-vous que vous êtes favorable ou non à la réforme du système des retraites proposée par le gouvernement ?

- À tous, en % -



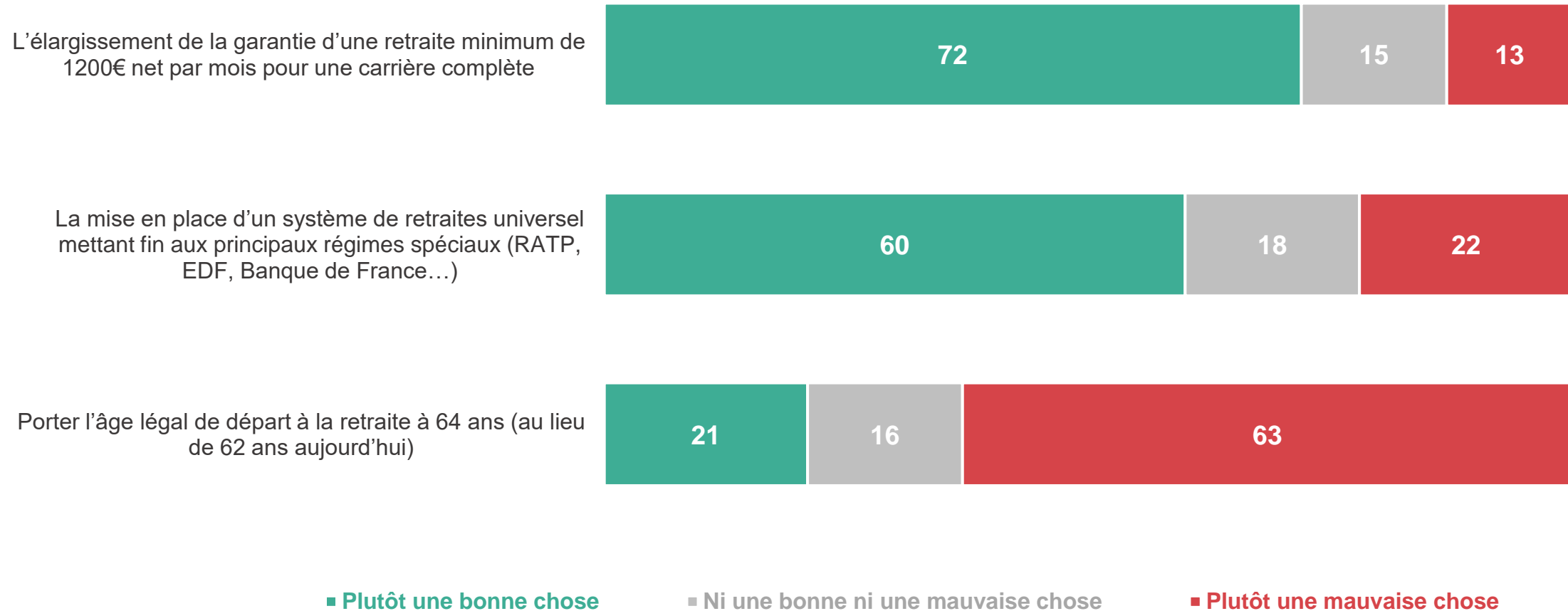
ST Favorable
 Ensemble des répondants 39%



Les Français voient majoritairement d'un bon œil l'élargissement de la garantie d'une retraite minimum de 1200€ net par mois et la fin des principaux régimes spéciaux. En revanche, ils sont près des 2/3 à considérer un décalage de l'âge légal de départ à la retraite à 64 ans comme une mauvaise chose

Chacun des aspects suivants du projet de réforme des retraites est-il selon vous plutôt une bonne ou plutôt une mauvaise chose ?

- À tous, en % -



Les sympathisants LR et Renaissance sont davantage favorables aux différents aspects du projet de réforme des retraites que l'ensemble des Français bien qu'ils partagent les mêmes doutes que leurs compatriotes concernant le décalage de l'âge de départ à 64 ans

Chacun des aspects suivants du projet de réforme des retraites est-il selon vous plutôt une bonne ou plutôt une mauvaise chose ?

- À tous, en % de « **Plutôt une bonne chose** » -

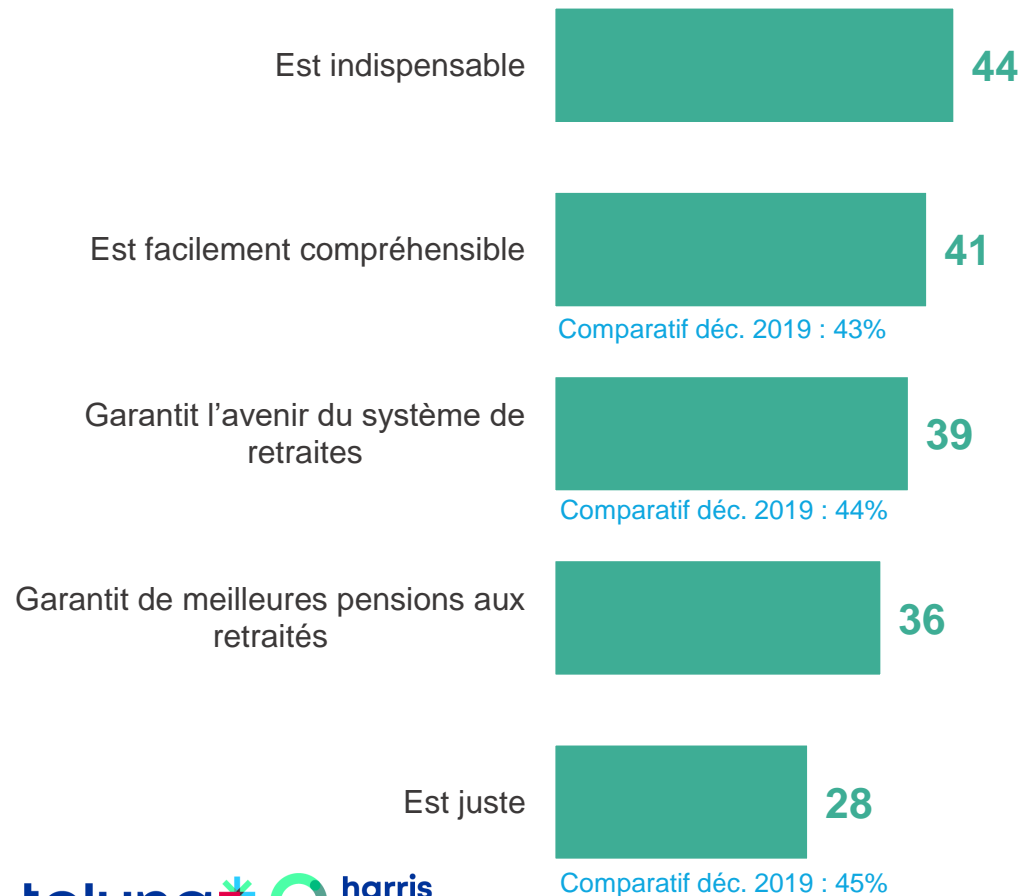
Proximité politique

	Ensemble des répondants	LFI	PS	EELV	Renaissance (ex-LREM)	LR	RN	Sans préférence
L'élargissement de la garantie d'une retraite minimum de 1200€ net par mois pour une carrière complète	72	59	72	82	88	81	78	64
La mise en place d'un système de retraites universel mettant fin aux principaux régimes spéciaux (RATP, EDF, Banque de France...)	60	33	62	68	79	81	63	52
Porter l'âge légal de départ à la retraite à 64 ans (au lieu de 62 ans aujourd'hui)	21	9	15	26	43	44	14	14

Le principal grief exprimé par les Français à l'encontre de cette réforme est son caractère perçu comme injuste (bien plus encore qu'en 2019). Notons que les proches de Renaissance et de LR se montrent plus cléments, notamment car ils la considèrent particulièrement indispensable

Diriez-vous que la réforme des retraites proposée par le gouvernement... ?

- À tous, en % de « Oui » -



Proximité politique

	LFI	PS	EELV	Renaissance (ex-LREM)	LR	RN	Sans préférence
Est indispensable	20	44	50	78	70	34	33
Est facilement compréhensible	37	49	46	58	57	32	33
Garantit l'avenir du système de retraites	18	43	46	78	60	27	31
Garantit de meilleures pensions aux retraités	22	38	43	63	61	28	26
Est juste	9	25	33	60	50	18	20

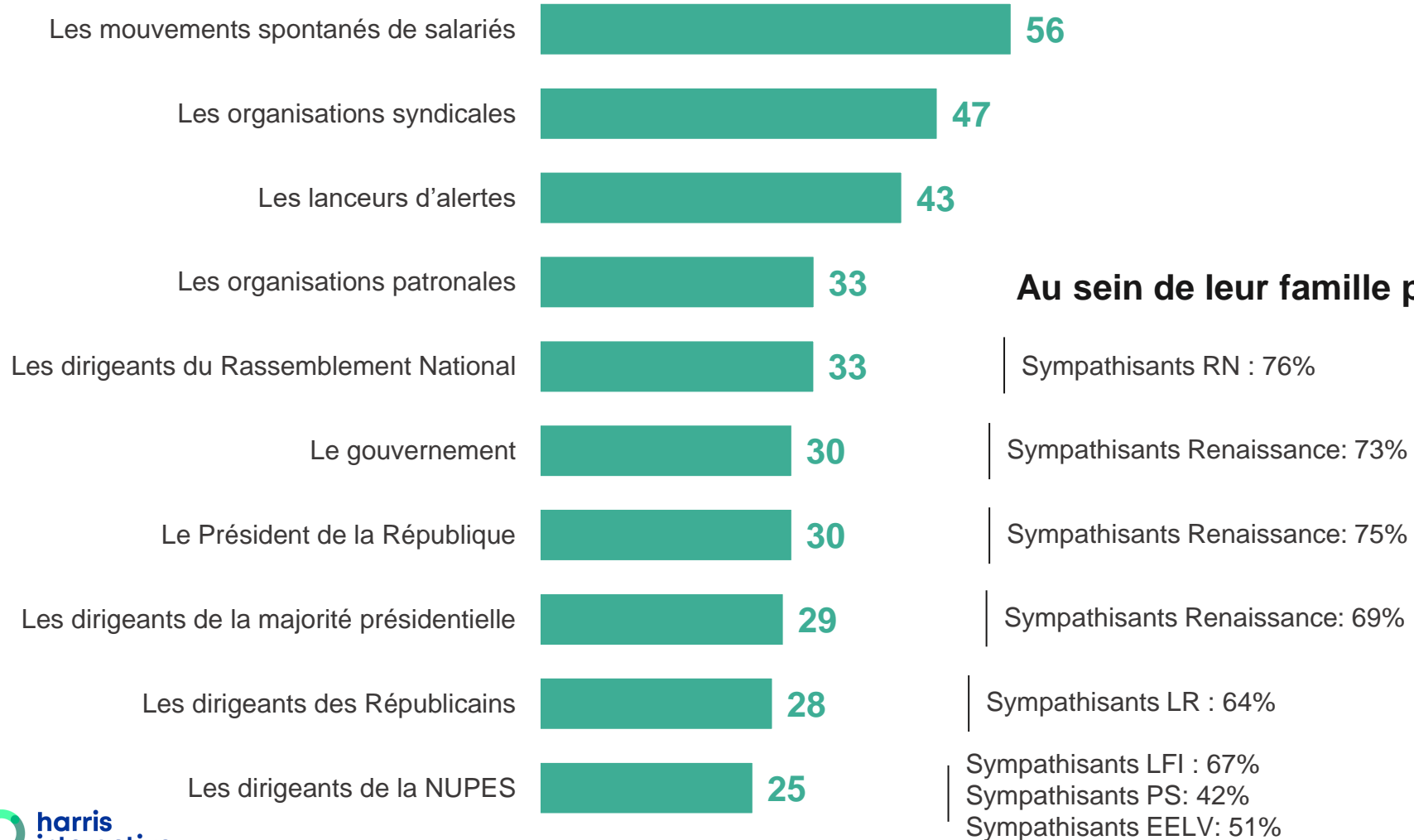
Confiance dans différents acteurs et soutien à la mobilisation contre la réforme du système des retraites



56% des Français font confiance aux mouvements spontanés de salariés sur cette thématique des retraites, soit davantage qu'aux organisations syndicales (47%). Les responsables politiques, qu'ils soient au gouvernement ou dans l'opposition, peinent à susciter la confiance au-delà des proches de leur propre famille politique

Diriez-vous que vous faites confiance ou non à chacun des acteurs suivants pour faire de bonnes propositions concernant la réforme des retraites ?

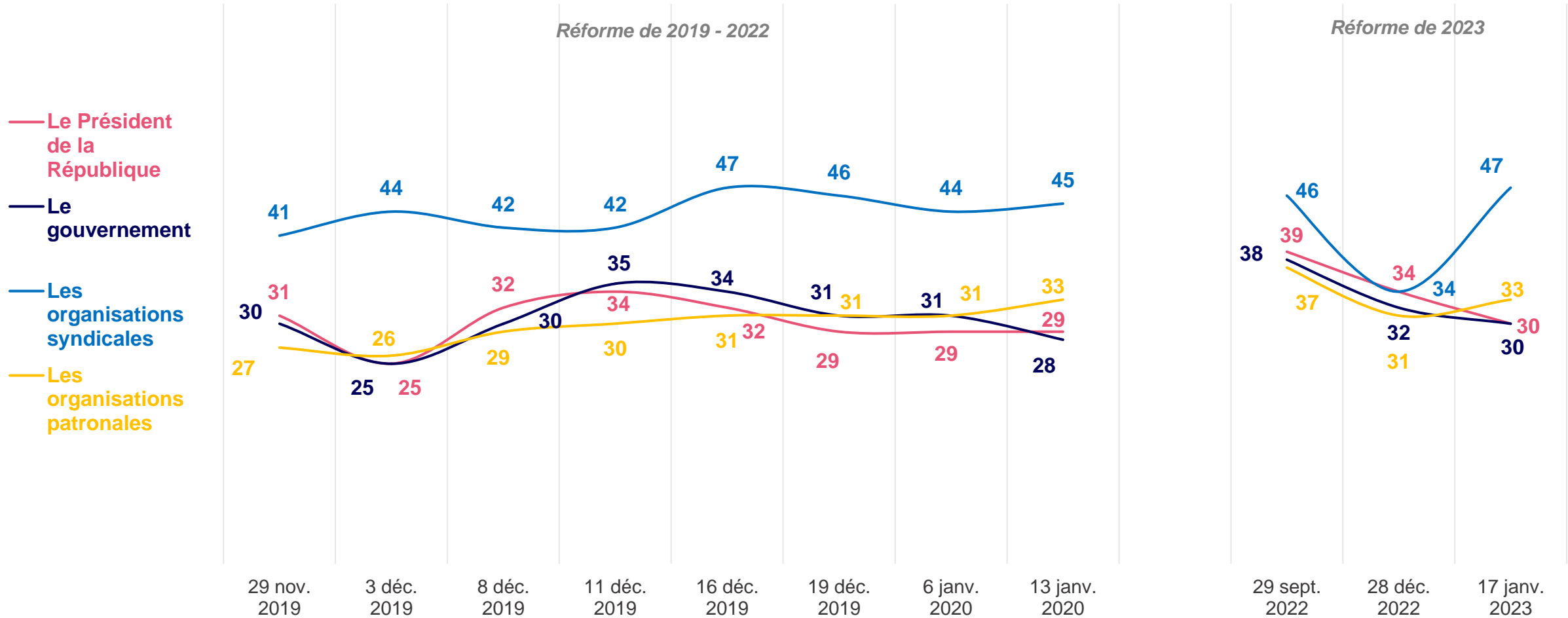
- À tous, en % de « **Confiance** » -



Par rapport au mois de décembre 2022, la confiance envers les organisations syndicales progresse et retrouve le niveau atteint au cours du mouvement social contre la réforme des retraites du quinquennat précédent, tandis que celle accordée au Président de la République et au gouvernement reculent de quelques points

Diriez-vous que vous faites confiance ou non à chacun des acteurs suivants pour faire de bonnes propositions concernant la réforme des retraites ?

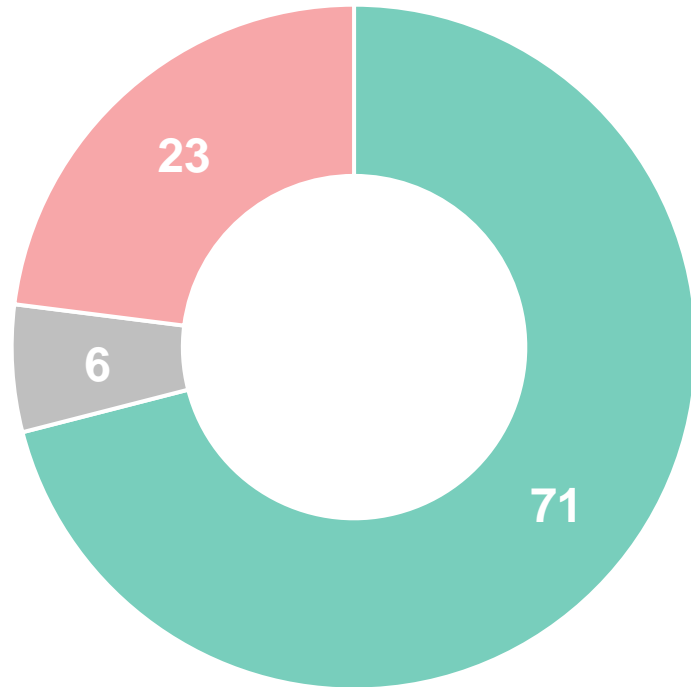
- À tous, en % de « Confiance » -



Plus de 2 Français sur 3 indiquent soutenir les manifestations et grèves contre la réforme des retraites, un score similaire à celui observé au début du mouvement social de 2019 et 2020.

Lorsque vous pensez aux manifestations et grèves contre la réforme des retraites, diriez-vous plutôt que... ?

- À tous, en % -

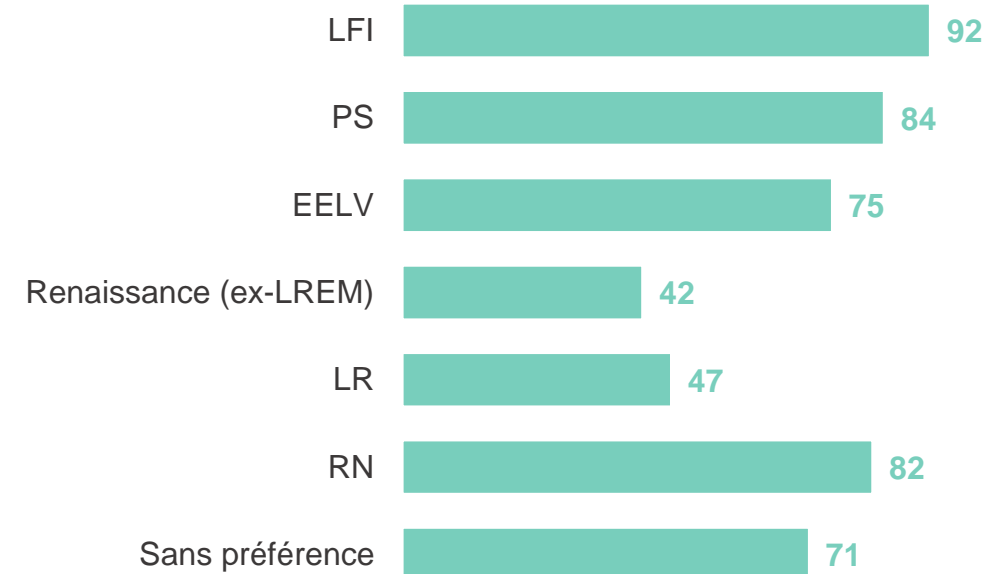


- Vous soutenez ce mouvement
- Vous êtes indifférent à ce mouvement
- Vous ne soutenez pas ce mouvement

Soutient les manifestations



Proximité politique



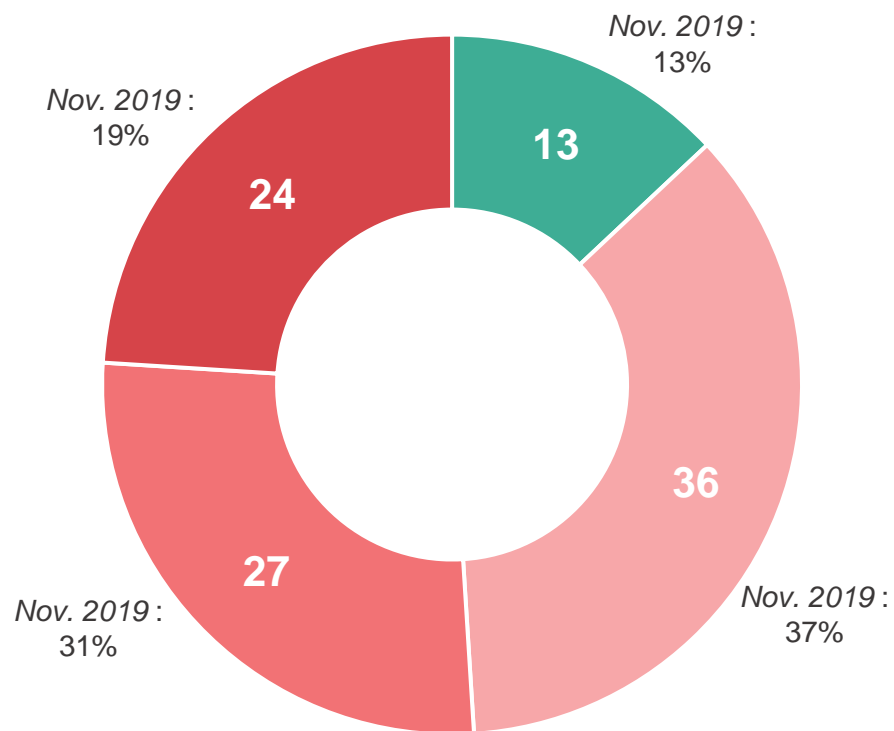
Attentes et anticipations quant à l'avenir de la réforme



Seulement une petite minorité des Français, y compris parmi les proches de Renaissance et des LR, souhaitent que le gouvernement conserve en l'état ce projet de réforme alors que près d'un quart préféreraient son annulation

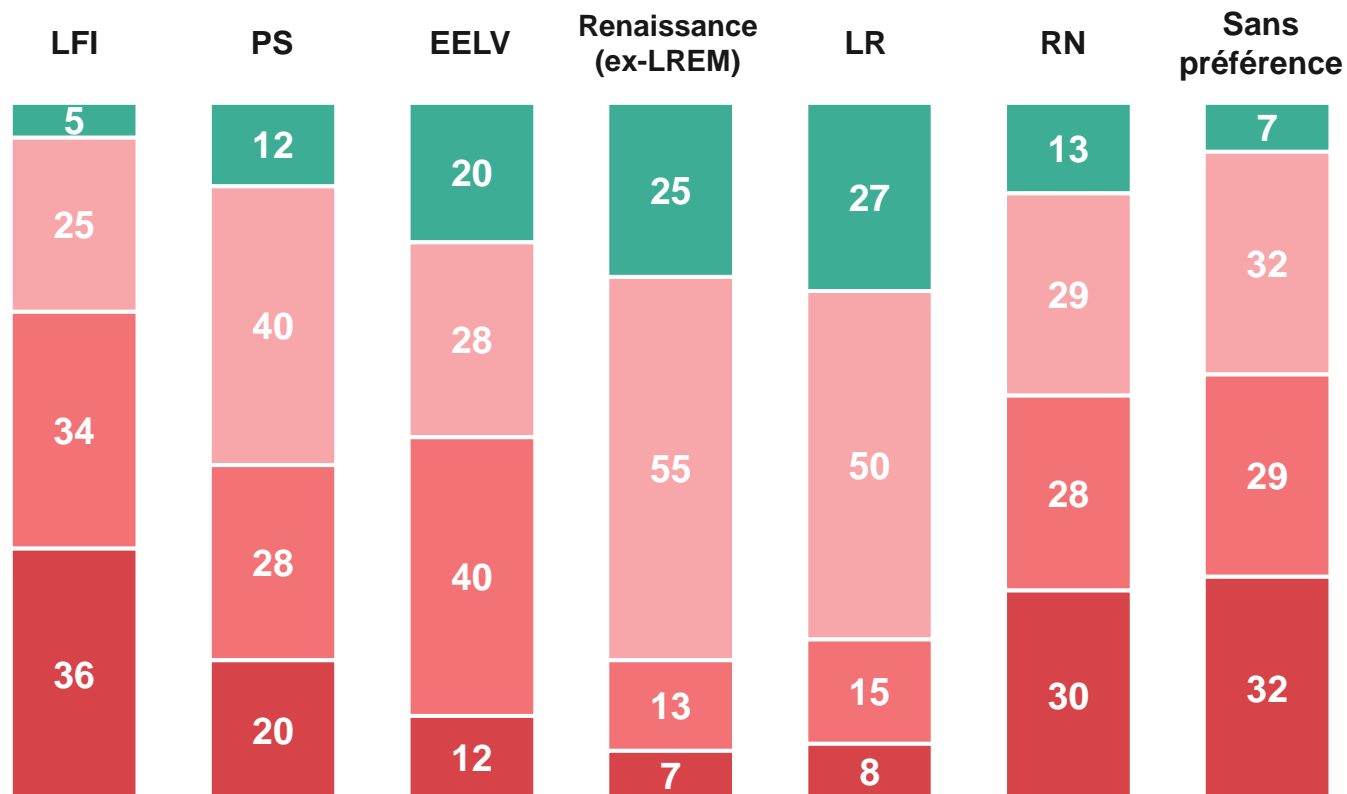
Au final, concernant ce projet de réforme des retraites souhaitez-vous que le gouvernement ... ?

- À tous, en % -



- Conserve en l'état ce projet de réforme
- Modifie un peu ce projet de réforme
- Modifie fortement ce projet de réforme
- Annule ce projet de réforme

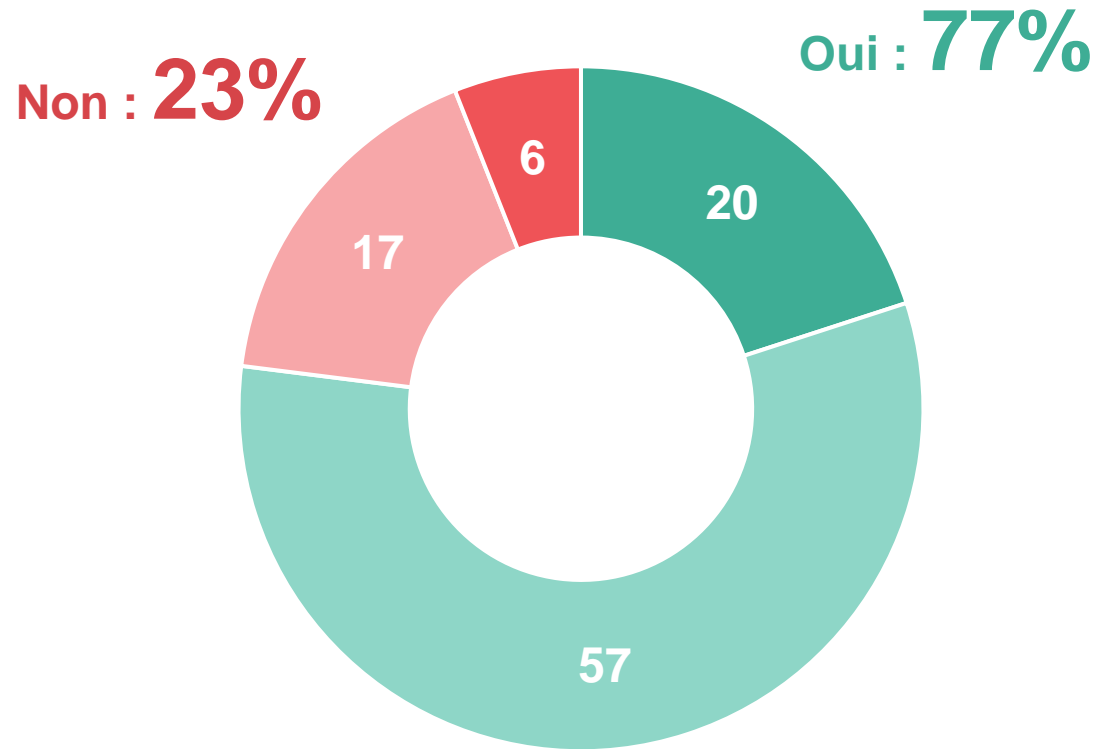
PROXIMITÉ POLITIQUE



Plus de 3 Français sur 4 estiment que cette réforme sera *in fine* adoptée au Parlement, une opinion également partagée par les Français qui soutiennent les manifestations contre ce projet

Selon-vous cette réforme des retraites sera-t-elle ou non adoptée au parlement ?


- À tous, en % -



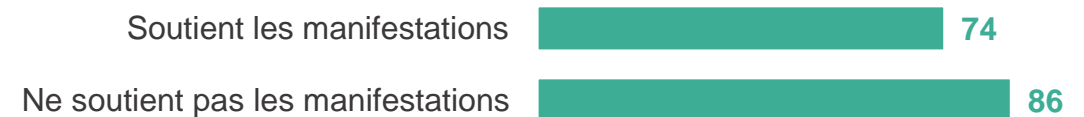
■ **Oui certainement** ■ **Oui probablement**
■ **Non probablement pas** ■ **Non certainement pas**



Proximité politique



Soutien aux manifestations



Contacts

Merci de noter que toute diffusion de ces résultats doit être accompagnée des éléments techniques suivants : le **nom de l'institut**, le **nom du commanditaire** de l'étude, la **méthode d'enquête**, les **dates de réalisation** et la **taille de l'échantillon**.

Suivez l'actualité de Harris Interactive sur :



www.harris-interactive.com



[Facebook](#)



[Twitter](#)



[LinkedIn](#)

Contact Harris Interactive en France :

- Jean-Daniel Lévy – Directeur délégué – Stratégies politiques et d'opinion – 01 44 87 60 66 – jdlevy@harrisinteractive.fr