

Une étude



pour



Questions de communication - Hebdocom

Décembre 2022

Vague 3 – Les prises de parole du Gouvernement face à la hausse des cas de Covid-19



Jean-Daniel Lévy, Directeur délégué – Stratégies politiques et d'opinion

Pierre-Hadrien Bartoli, Directeur des études politiques

Hadrien Gouttefangeas, Chargé d'études au Département Politique – Opinion

Sommaire

Méthodologie d'enquête

P.3

Le regard des Français sur les prises de parole du Gouvernement face à la hausse des cas de Covid-19

P.5

Méthodologie d'enquête



Enquête réalisée **en ligne** du **6 au 7 décembre** 2022.



Échantillon de **1 064** personnes représentatif des Français âgés de 18 ans et plus.



Méthode des quotas et redressement appliqués aux variables suivantes : **sexe, âge, catégorie socioprofessionnelle, région et taille d'agglomération** de l'interviewé(e).



Aide à la lecture des résultats détaillés :

- Les chiffres présentés sont exprimés en pourcentage.

Intervalle de confiance

L'intervalle de confiance (parfois appelé « marge d'erreur ») permet de déterminer la confiance qui peut être attribuée à une valeur, en prenant en compte la valeur observée et la taille de l'échantillon. Si le calcul de l'intervalle de confiance concerne les sondages réalisés avec la méthode aléatoire, il est communément admis qu'il est proche pour les sondages réalisés avec la méthode des quotas.

Taille de l'échantillon	5% ou 95%	10% ou 90%	20% ou 80%	30% ou 70%	40% ou 60%	50%
100 interviews	4,4	6,0	8,0	9,2	9,8	10
200 interviews	3,1	4,3	5,7	6,5	6,9	7,1
300 interviews	2,5	3,5	4,6	5,3	5,7	5,8
400 interviews	2,2	3,0	4,0	4,6	4,9	5,0
500 interviews	2,0	2,7	3,6	4,1	4,4	4,5
600 interviews	1,8	2,4	3,3	3,8	4,0	4,1
800 interviews	1,5	2,1	2,8	3,2	3,4	3,5
1 000 interviews	1,4	1,8	2,5	2,9	3,0	3,1
2 000 interviews	1,0	1,3	1,8	2,1	2,2	2,3
3 000 interviews	0,8	1,1	1,5	1,7	1,8	1,8
4 000 interviews	0,7	0,9	1,3	1,5	1,6	1,6
6 000 interviews	0,6	0,8	1,1	1,3	1,4	1,4

Note de lecture : dans le cas d'un échantillon de 1 000 personnes, si le pourcentage mesuré est de 10%, la marge d'erreur est égale à 1,8. Il y a donc 95% de chance que le pourcentage réel soit compris entre 8,2% et 11,8% (plus ou moins 1,8 points).



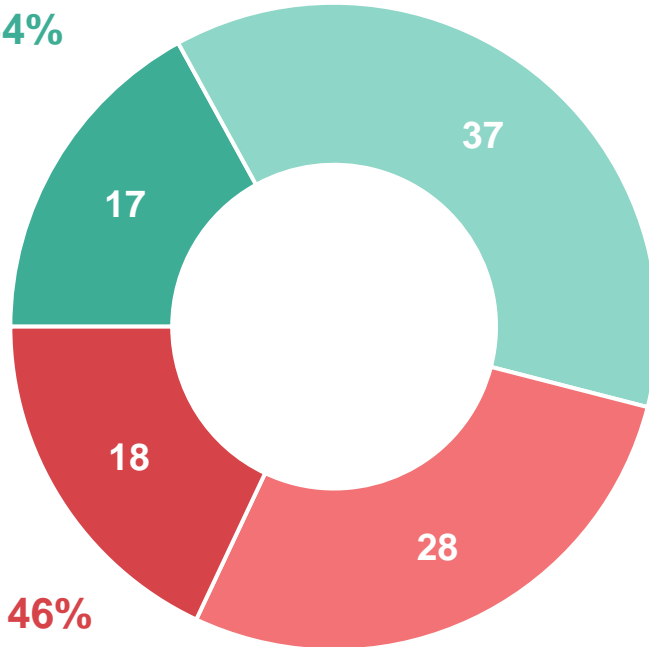
Le regard des Français sur les prises de parole du Gouvernement face à la hausse des cas de Covid-19

Les Français sont partagés quant aux prises de parole du Gouvernement vis-à-vis de la hausse des cas de Covid-19, un peu plus de la moitié d'entre eux se déclarant convaincus par ses incitations à la prudence. Le rejet est plus particulièrement marqué chez les sympathisants du RN et de LFI, ainsi que chez ceux n'étant pas vaccinés contre le covid-19 ou n'étant pas à jour

Etes-vous convaincu(e) par les différentes prises de parole du Gouvernement pour inciter les Français à la prudence face à la hausse des cas de Covid-19 (incitation au port du masque, 4ème vague de vaccination...)?

- À tous, en % -

Convaincu(e) : 54%



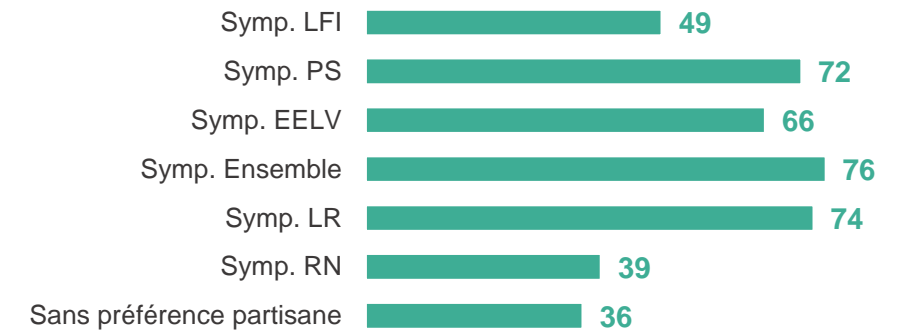
Pas convaincu(e) : 46%

- Tout à fait convaincu(e)
- Plutôt convaincu(e)
- Plutôt pas convaincu(e)
- Pas du tout convaincu(e)

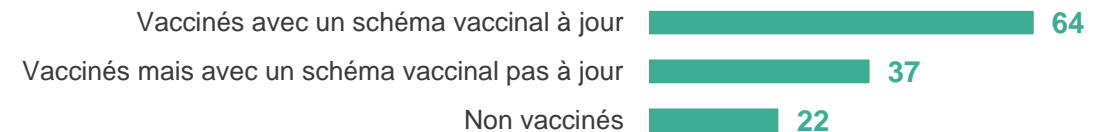
Convaincu(e), en %



Proximité partisane



Vaccination



Contacts

Merci de noter que toute diffusion de ces résultats doit être accompagnée des éléments techniques suivants : le **nom de l'institut**, le **nom du commanditaire** de l'étude, la **méthode d'enquête**, les **dates de réalisation** et la **taille de l'échantillon**.

Suivez l'actualité de Harris Interactive sur :



www.harris-interactive.com



[Facebook](#)



[Twitter](#)



[LinkedIn](#)

Contacts Harris Interactive en France :

- Jean-Daniel Lévy – Directeur délégué – Stratégies politiques et d'opinion – 01 44 87 60 30 – jdlevy@harrisinteractive.fr