

Une étude

toluna\*

harris  
interactive

pour

OmnicomGroup

WaterWipes®

## Les parents et les injonctions du quotidien

*Comment les parents perçoivent-ils leur rôle aujourd'hui ?*

*A quelles injonctions sont-ils confrontés durant les premières années de vie de leur enfant ?*

**Octobre 2022**

**Magalie Gérard**, Directrice adjointe du Département Politique – Opinion

**Morgane Hauser**, Directrice d'études au Département Politique - Opinion

**Diane Lamotte**, Chargée d'études au Département Politique – Opinion



# Sommaire

<b>Méthodologie d'enquête</b>	<b>P.3</b>
<b>Un fort besoin d'accompagnement lors des trois premières années de la vie de l'enfant</b>	<b>P.5</b>
<b>Des demandes de conseils qui se muent souvent en injonctions</b>	<b>P.15</b>
<b>Sur les réseaux sociaux, des représentations sources de pressions</b>	<b>P.22</b>
<b>Focus : En entreprise, un congé paternité démocratisé</b>	<b>P.26</b>

# Méthodologie d'enquête



Enquête réalisée **en ligne** du **06** au **13 octobre** 2022.



Échantillon de **1 168** parents ayant au moins un enfant de moins de 10 ans.  
Cet échantillon est issu d'un échantillon de **3 540** Français âgés de 18 à 55 ans, représentatif de cette population.



Méthode des quotas et redressement appliqués aux variables suivantes : **sexe**, **âge**, **catégorie socioprofessionnelle** et **région** de l'interviewé(e).



Aide à la lecture des résultats détaillés :

- Les chiffres présentés sont exprimés en pourcentage.
- Les chiffres en italique sont ceux qui apparaissent significativement au-dessus de la moyenne.
- Dans le cadre de ce rapport sont désignés par l'appellation « Les parents » les Français interrogés au sein de l'étude, à savoir les parents d'enfants de moins de 10 ans.
- Pour ce questionnaire, les parents ont été interrogés notamment à l'égard des trois premières années de vie de leurs enfants.

# Intervalle de confiance

L'intervalle de confiance (parfois appelé « marge d'erreur ») permet de déterminer la confiance qui peut être attribuée à une valeur, en prenant en compte la valeur observée et la taille de l'échantillon. Si le calcul de l'intervalle de confiance concerne les sondages réalisés avec la méthode aléatoire, il est communément admis qu'il est proche pour les sondages réalisés avec la méthode des quotas.

Taille de l'échantillon	5% ou 95%	10% ou 90%	20% ou 80%	30% ou 70%	40% ou 60%	50%
100 interviews	4,4	6,0	8,0	9,2	9,8	10
200 interviews	3,1	4,3	5,7	6,5	6,9	7,1
300 interviews	2,5	3,5	4,6	5,3	5,7	5,8
400 interviews	2,2	3,0	4,0	4,6	4,9	5,0
500 interviews	2,0	2,7	3,6	4,1	4,4	4,5
600 interviews	1,8	2,4	3,3	3,8	4,0	4,1
800 interviews	1,5	2,1	2,8	3,2	3,4	3,5
1 000 interviews	1,4	1,8	2,5	2,9	3,0	3,1
2 000 interviews	1,0	1,3	1,8	2,1	2,2	2,3
3 000 interviews	0,8	1,1	1,5	1,7	1,8	1,8
4 000 interviews	0,7	0,9	1,3	1,5	1,6	1,6
6 000 interviews	0,6	0,8	1,1	1,3	1,4	1,4

**Note de lecture :** dans le cas d'un échantillon de 1 000 personnes, si le pourcentage mesuré est de 10%, la marge d'erreur est égale à 1,8. Il y a donc 95% de chance que le pourcentage réel soit compris entre 8,2% et 11,8% (plus ou moins 1,8 points).

# Principaux enseignements

# Que retenir de cette enquête

- Pour les parents, les trois premières années de la vie de l'enfant se révèlent compliquées : **dans leur grande majorité, ils reconnaissent régulièrement avoir eu peur de mal faire (80%), douter de leurs choix (66%) ou ne pas savoir quoi faire (62%)** au regard de la gestion de leurs enfants. Ces doutes fréquents ne sont pas pour autant synonymes de paralysie : les parents finissent souvent par les dépasser et **94% se disent le plus souvent fiers des choix faits concernant la gestion de leurs enfants**.
- Dans ce contexte de doutes et, simultanément, d'envie de bien faire, **le besoin d'accompagnement exprimé par les parents est fort, et traverse toutes les catégories d'âge**, quoiqu'il soit légèrement plus élevé chez les parents les plus jeunes. Au global, **63% des parents d'enfants de moins de 10 ans indiquent avoir ressenti régulièrement un besoin de conseil au cours des trois premières années** de la vie de leur enfant (dont 66% chez les hommes et 67% chez les 18-24 ans). Pour obtenir ces conseils, les parents se tournent vers de nombreux interlocuteurs différents. Cependant, **le ou la conjoint(e) est l'interlocuteur privilégié par 85% des parents** en couple, suivis des proches (ses propres parents, d'autres proches, d'autres parents, 85%), et des professionnels de santé (67%). Les conseils restent ainsi avant tout dans une sphère rapprochée, peut-être en raison de la nature des demandes. Elles concernent avant tout la vie quotidienne : **les soins médicaux (72%), l'alimentation (70%) et les produits de soins et d'hygiène adaptés pour les enfants (60%)**, qui sont les principaux sujets des requêtes parentales. Cette thématique de soin et d'hygiène révèle d'ailleurs des interrogations profondes des parents sur les produits qu'ils utilisent pour leurs enfants : **6 parents sur 10 indiquent avoir souvent hésité dans leurs choix de produits d'hygiène pour leurs enfants face à la complexité des listes d'ingrédients** et une proportion semblable indique avoir du tester de nombreuses marques avant de trouver celle qui convient.
- Si demander des conseils est récurrent, **le fait de recevoir des conseils non-sollicités l'est également**. Lors des trois premières années de la vie de leur enfant, nombreux sont les parents qui déclarent avoir reçu des conseils non-demandés : **68% indiquent en avoir reçu de leur conjoint(e), une proportion semblable de leurs propres parents et 66% de leurs proches – c'est-à-dire les personnes vers qui les parents se tournent à l'origine pour demander des conseils**. La sphère rapprochée se révèle ainsi source d'injonctions, notamment pour les parents les plus jeunes qui estiment plus que les autres recevoir des conseils non-sollicités (par exemple, 72% des moins de 35 ans indiquent recevoir des injonctions de la part leurs propres parents, contre 64% chez les plus de 35 ans). A l'instar des conseils demandés, ces injonctions portent en priorité sur l'alimentation (66%) et les soins médicaux (61%). **Interlocuteurs, thèmes : conseils et injonctions sont liés... Et suscitent des réactions partagées chez les parents** : les conseils non-sollicités énervent (64%), culpabilisent souvent (45%) mais ils poussent aussi à se renseigner davantage (60%) à tel point que 53% des parents déclarent en tenir compte.
- En dehors des interlocuteurs physiques, **ces pressions proviennent également des réseaux sociaux** : 46% des parents déclarent ressentir un sentiment de pression concernant leurs enfants lorsqu'ils regardent ces réseaux, et une proportion semblable un sentiment de ne pas être à la hauteur et de ne pas faire ce qu'il faut. Les parents de moins de 35 ans s'y montrent également plus sensibles que la moyenne. Irrigués par les contenus et les possibles publicités attenantes, 63% des parents présents sur les réseaux disent avoir déjà acheté un produit pour leurs enfants suite à des recommandations.

# Que retenir de cette enquête

## *Focus sur le rôle des pères*

- De manière unilatérale, **l'investissement grandissant des pères dans la gestion des enfants est perçu comme bénéfique** : 94% des parents pensent que cela est bénéfique pour les mères et 92% pour les pères eux-mêmes. **Cette implication croissante se matérialise notamment par la prise de congé paternité : 9 pères qui travaillent sur 10 déclarent avoir pris un congé paternité pour leur dernier enfant** et, parmi eux, 83% disent l'avoir pris en une seule fois.
- Loin d'être vu comme un élément handicapant, **ce congé constitue un atout aux yeux des pères** : 80% pensent que cela a rendu plus facile de s'occuper de leur enfant et 78% le fait d'apprendre à le connaître. Au-delà de la relation avec l'enfant, la relation avec le conjoint est également facilitée par ce congé. C'est un peu moins le cas pour le **retour au travail, qui représente une des raisons principales de prise partielle (ou de refus) du congé paternité**. Parmi les 33% indiquant ne pas avoir pris leur congé paternité ou seulement partiellement pour la naissance de leur dernier enfant, 30% disent ne pas l'avoir pris pour des raisons financières et 29% pour ne pas s'absenter trop longtemps du travail.
- **Ainsi, bien que démocratisé, le congé paternité reste un sujet de tensions** : 40% déclarent avoir ressenti des pressions pour prendre leur congé paternité en entier et à l'inverse, un peu plus d'un tiers indique en avoir ressenti pour ne le prendre que partiellement ou ne pas le prendre

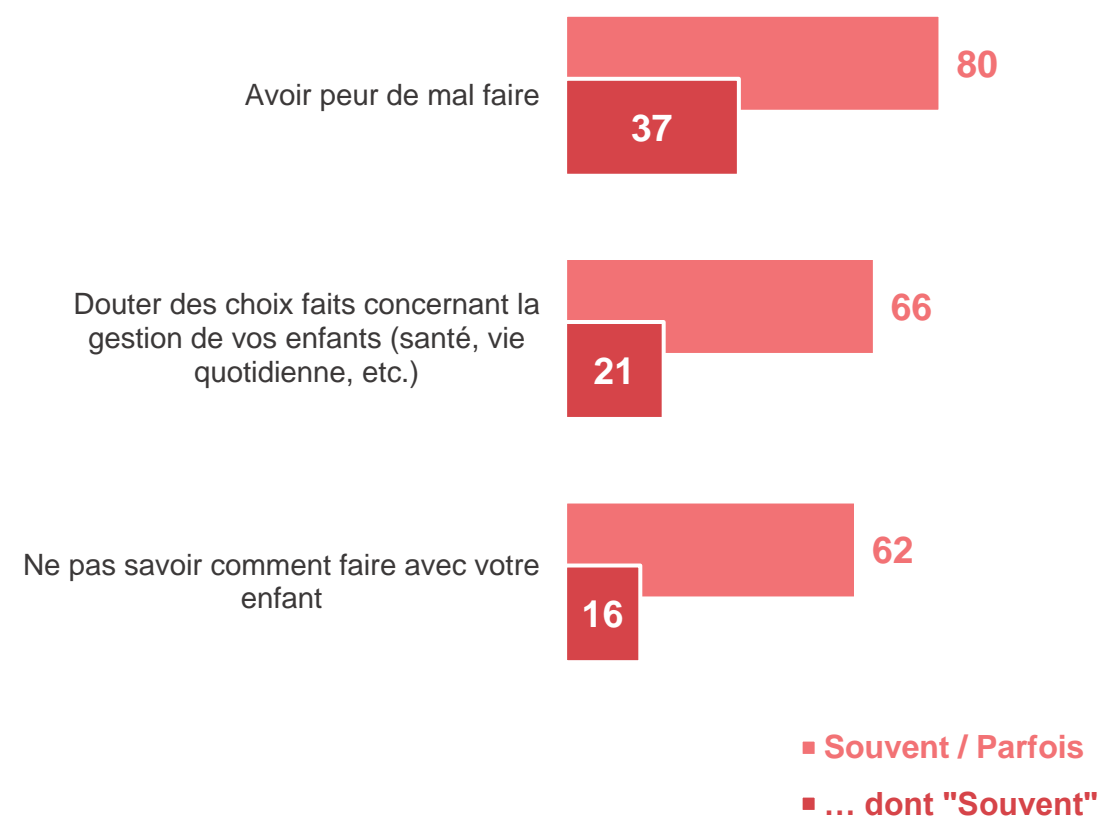
**Un fort besoin d'accompagnement lors des trois premières années de la vie de l'enfant**



# Lors des trois premières années de la vie de leur enfant, une grande partie des parents éprouvent des situations de difficulté : peur de mal faire, doutes sur ses choix et sentiment de ne pas savoir comment faire font partie du quotidien. Malgré les incertitudes, ils retirent la plupart du temps de la fierté concernant leurs choix

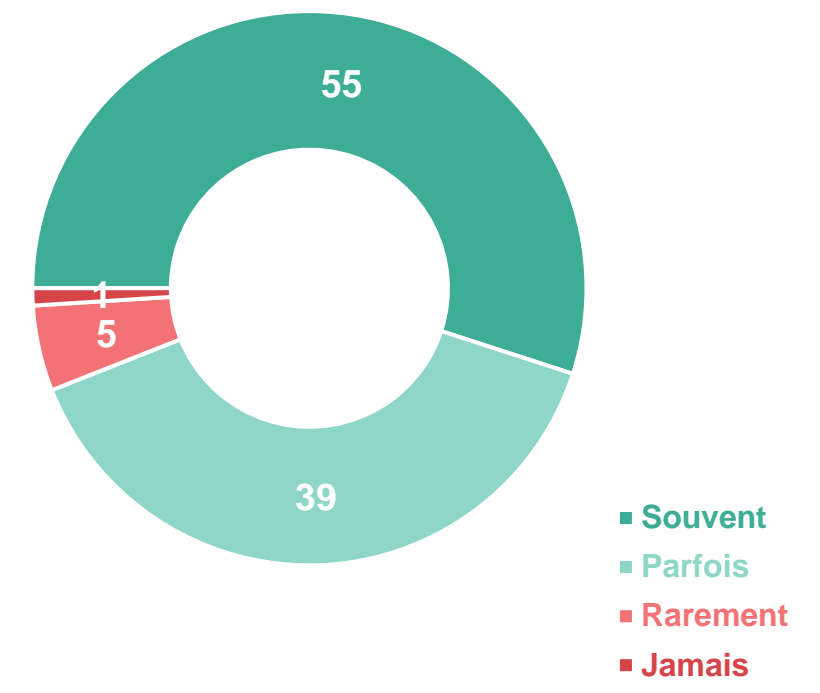
D'après votre expérience personnelle en tant que parent, lors des trois premières années de la vie de votre enfant, avez-vous déjà rencontré souvent, parfois, rarement ou jamais chacune de ces situations concernant votre enfant ?

- Aux parents d'enfants de moins de 10 ans, en % -



## Être fier des choix faits concernant la gestion de vos enfants (santé, vie quotidienne, etc.)

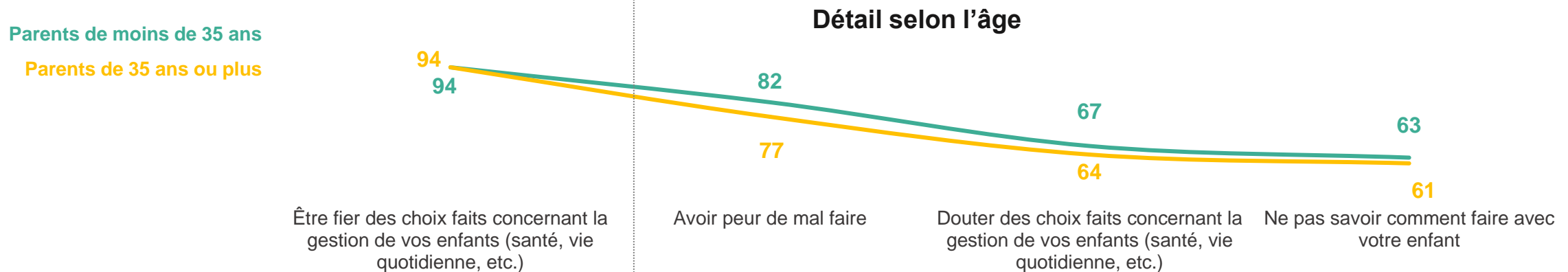
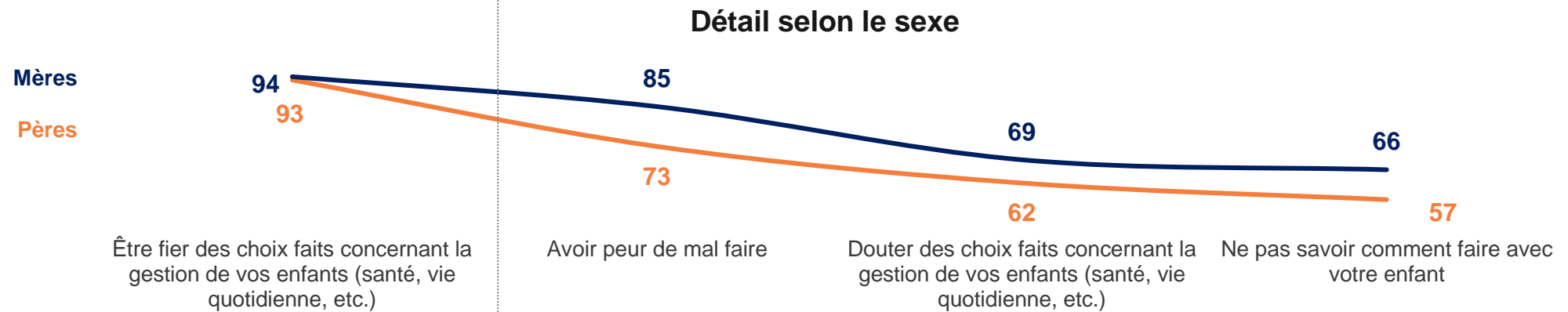
Souvent/Parfois : 94%



# A la marge, les femmes et les parents les plus jeunes indiquent davantage douter et s'interrogent davantage sur leurs choix

D'après votre expérience personnelle en tant que parent, lors des trois premières années de la vie de votre enfant, avez-vous déjà rencontré souvent, parfois, rarement ou jamais chacune de ces situations concernant votre enfant ?

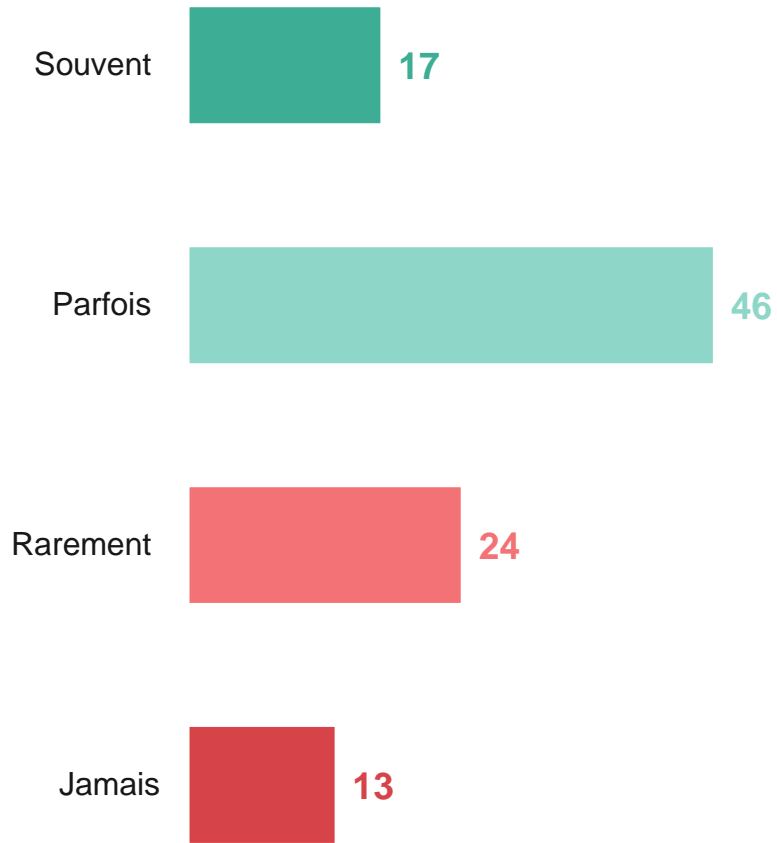
- Aux parents d'enfants de moins de 10 ans, en % de réponses « **Souvent/parfois** » -



## Au cours des trois premières années, le sentiment d'avoir besoin de conseils sur la gestion des enfants est courant : 87% déclarent l'avoir déjà ressenti, dont 63% régulièrement

Au cours des trois premières années de vie de votre/vos enfants, avez-vous ressenti le besoin de vous faire aider, le besoin de demander des conseils sur la gestion de vos enfants (santé, vie quotidienne, etc.) ?

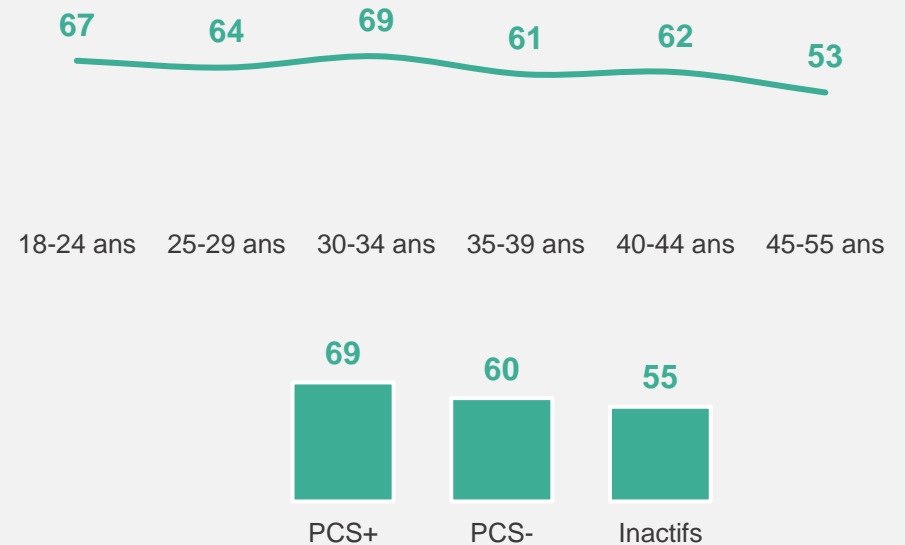
- Aux parents d'enfants de moins de 10 ans, en % -



### 63% des parents ressentent régulièrement un besoin de conseils au cours des 3 premières années

Hommes : 66%

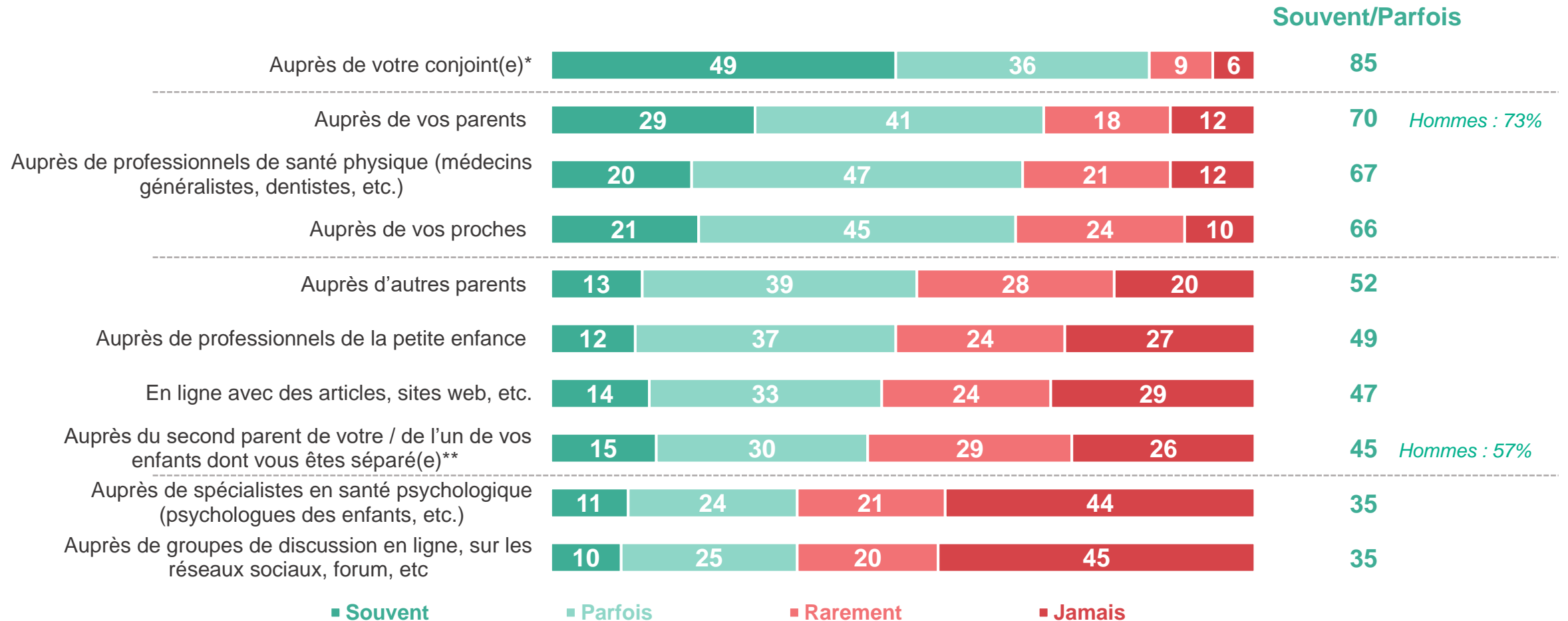
Femmes : 61%



## Et dans les faits, les parents sollicitent régulièrement des conseils auprès de nombreux interlocuteurs : leur conjoint, leurs propres parents ou leurs proches en premier lieu, mais également auprès des professionnels de santé

Concernant votre/vos enfant(s), vous est-il arrivé souvent, parfois, rarement ou jamais de solliciter de l'aide ou des conseils au cours de ses/leurs trois premières années de vie... ?

- Aux parents d'enfants de moins de 10 ans, en % -



## Au total, même s'ils n'indiquent pas ressentir régulièrement un besoin de conseil, la quasi-totalité des parents a sollicité une aide extérieure pour en obtenir, principalement auprès de ses proches ou de sa famille, un peu plus de la moitié ayant également été chercher des recommandations en ligne

Concernant votre/vos enfant(s), vous est-il arrivé souvent, parfois, rarement ou jamais de solliciter de l'aide ou des conseils au cours de ses/leurs trois premières années de vie... ?

- Aux parents d'enfants de moins de 10 ans, en % de « **Souvent/parfois** » -

### 95% des parents indiquent avoir sollicité de l'aide ou des conseils régulièrement



**85%** ont demandé des conseils régulièrement auprès de leurs parents, de leurs proches ou auprès d'autres parents (en dehors du couple)



**77%** ont demandé des conseils régulièrement auprès de professionnels de santé



**56%** ont demandé des conseils régulièrement en ligne

# Le besoin de conseils se fait sentir pour les parents de tous âges, à peine davantage chez les plus jeunes ; ils se distinguent néanmoins par le fait qu'ils sont plus nombreux à solliciter l'aide d'internet et des réseaux sociaux d'une part, et de professionnels d'autre part

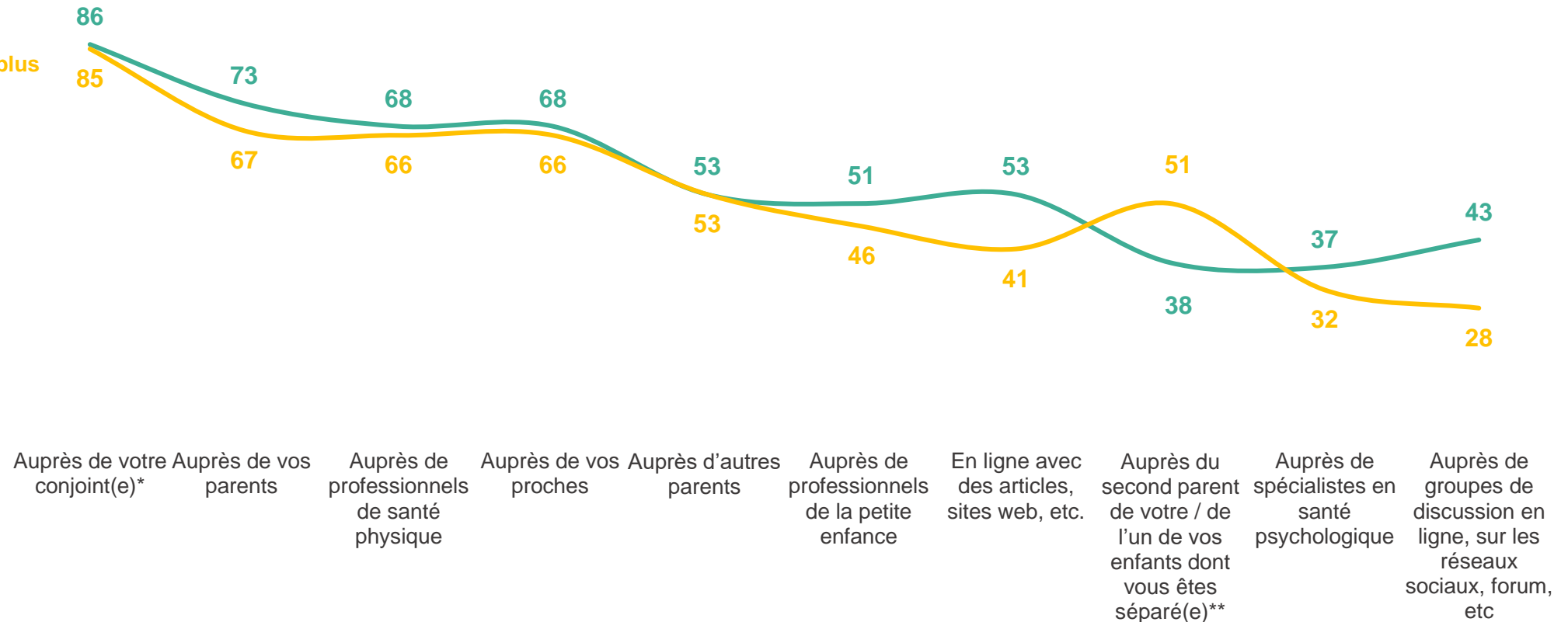
Concernant votre/vos enfant(s), vous est-il arrivé souvent, parfois, rarement ou jamais de solliciter de l'aide ou des conseils au cours de ses/leurs trois premières années de vie... ?

- Aux parents d'enfants de moins de 10 ans, en % de « Souvent/Parfois » -

## Détail selon l'âge

Parents de moins de 35 ans

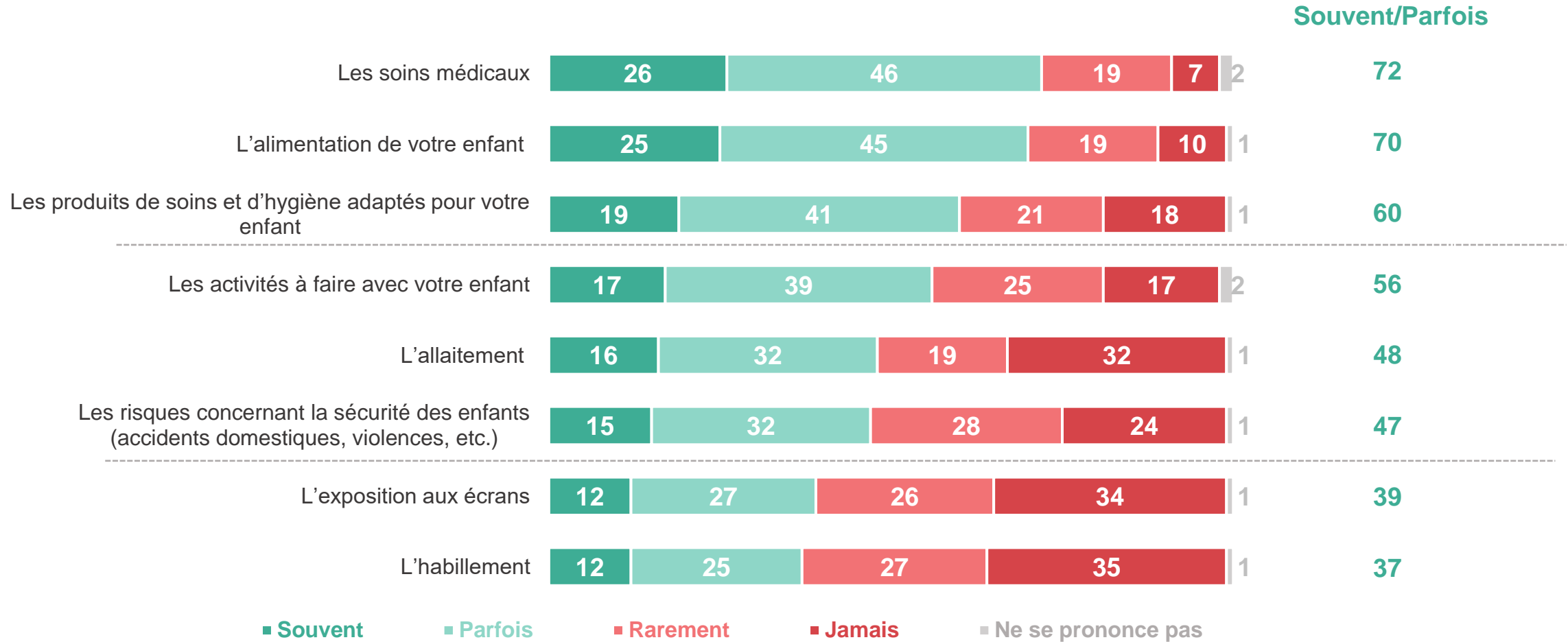
Parents de 35 ans ou plus



# Alimentation, santé et hygiène sont au cœur des demandes de conseil opérées par les parents au cours des trois premières années de leur enfant

Lorsque vous avez sollicité de l'aide ou des conseils concernant votre enfant au cours de ses/leurs trois premières années de vie, il s'agissait de conseils concernant... ?

- Aux parents d'enfants de moins de 10 ans ayant déjà sollicité des conseils, en % -

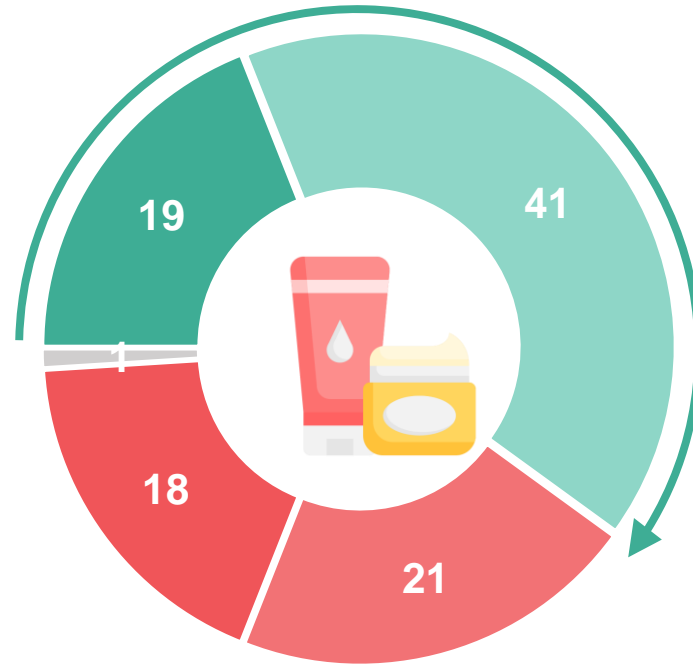


# Légèrement plus demandeurs de conseils de manière générale, les jeunes parents sont particulièrement demandeurs en ce qui concerne les produits d'hygiène, c'est également le cas dans une moindre mesure des parents les plus aisés

Lorsque vous avez sollicité de l'aide ou des conseils concernant votre enfant au cours de ses/leurs trois premières années de vie, il s'agissait de conseils concernant... ?

- Aux parents d'enfants de moins de 10 ans ayant déjà sollicité des conseils, en % -

## Les produits de soins et d'hygiène adaptés pour votre enfant



- Souvent
- Parfois
- Rarement
- Jamais
- Ne se prononce pas

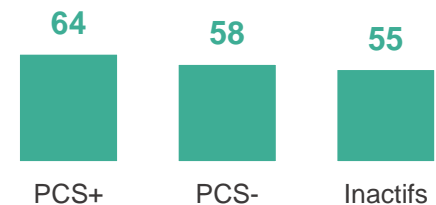
**Souvent/Parfois : 60%**

Hommes : 65%

Femmes : 56%



18-24 ans 25-29 ans 30-34 ans 35-39 ans 40-44 ans 45-55 ans





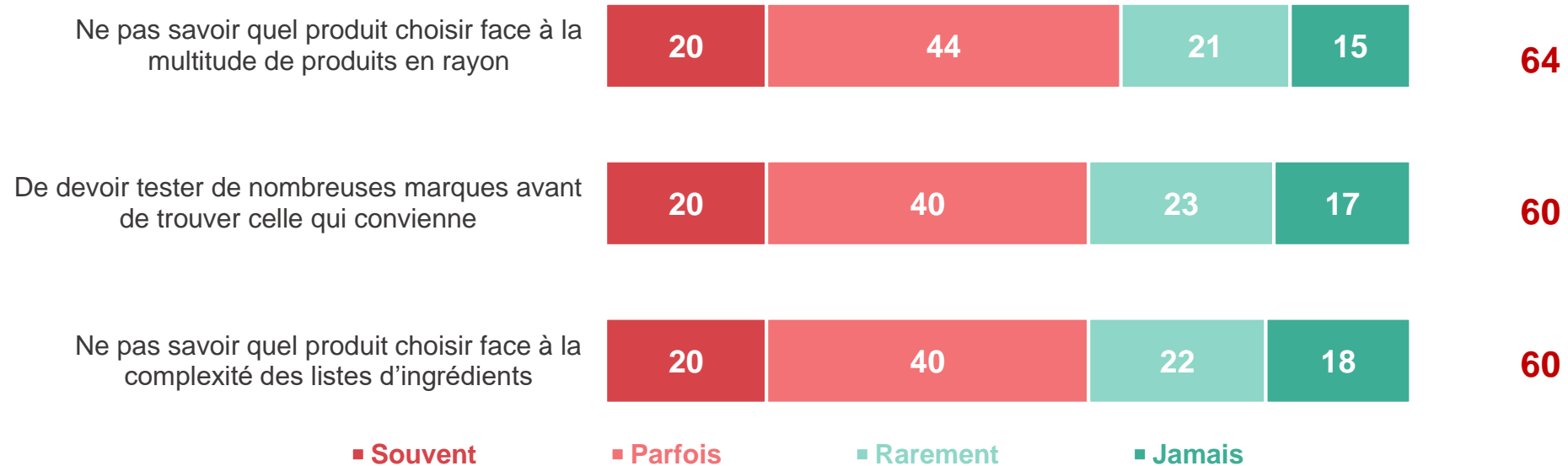
# Concernant les produits d'hygiène et de soins pour enfants de la naissance à trois ans, un sentiment de confusion est largement partagé par les parents, qui reconnaissent souvent avoir été perdus en magasin face à la multitude des produits ou à la complexité des ingrédients

Concernant plus particulièrement les produits d'hygiène et de soins pour enfants, de la naissance à trois ans, vous est-il déjà arrivé de... ?

- Aux parents d'enfants de moins de 10 ans, en % -

**79%** des parents disent avoir régulièrement rencontré au moins une des situations suivantes

Souvent/parfois



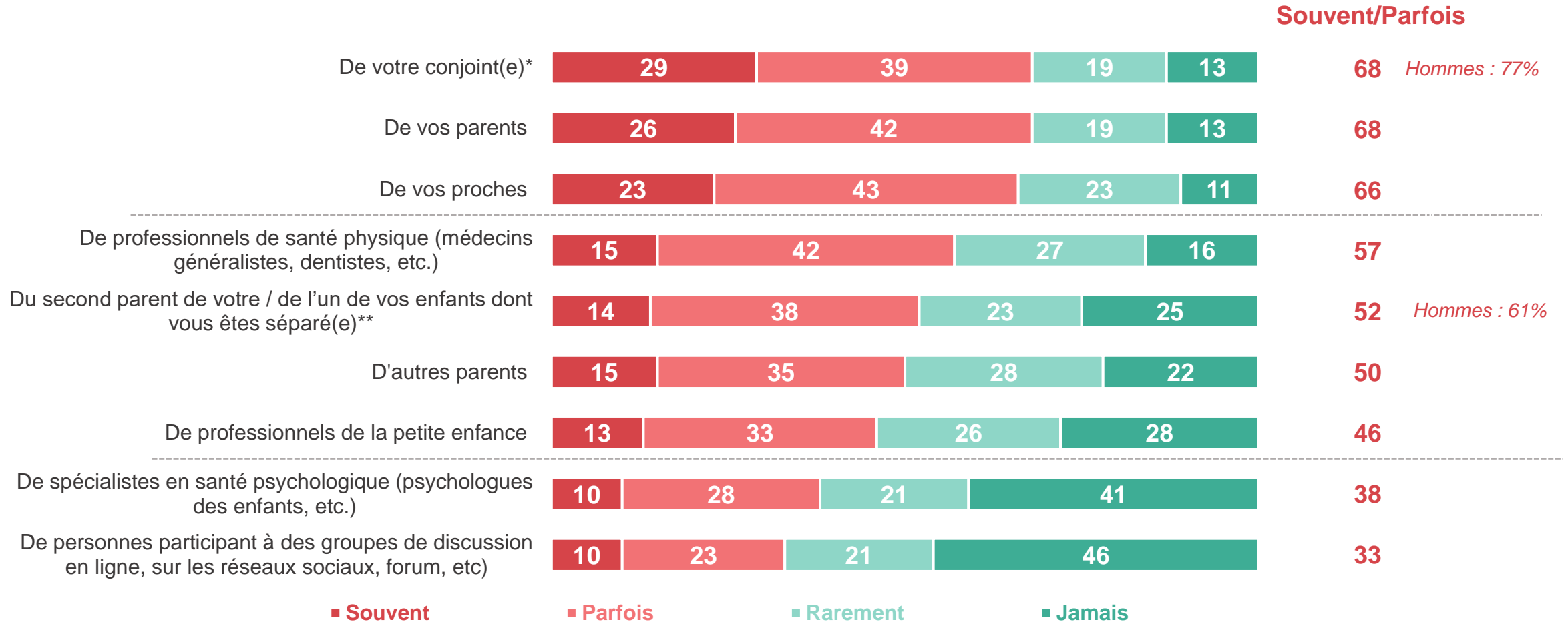
*Les hommes, les parents les plus jeunes, les plus aisés et les plus urbains déclarent plus que les autres avoir rencontré ces difficultés.*

**Des demandes de conseils qui se muent souvent en injonctions**

## Lors des trois premières années de vie de leur enfant, une majorité de parents déclarent avoir reçu fréquemment des conseils non-sollicités. Ces conseils non-demandés viennent avant tout de la sphère rapprochée (conjoint, parents et proches)

Et, concernant votre/vos enfant(s) au cours de ses/leurs trois premières années de vie, vous est-il arrivé souvent, parfois, rarement ou jamais de recevoir des conseils que vous n'aviez pas sollicités de la part de... ?

- Aux parents d'enfants de moins de 10 ans, en % -



## Au final, le fait de recevoir des conseils non sollicités est presque aussi récurrent que le fait d'en solliciter, en particulier de la part de ses propres parents, de proches ou d'autres parents

Et, concernant votre/vos enfant(s) au cours de ses/leurs trois premières années de vie, vous est-il arrivé souvent, parfois, rarement ou jamais de recevoir des conseils que vous n'aviez pas sollicités de la part de... ?

- Aux parents d'enfants de moins de 10 ans, en % de « **Souvent/parfois** » -

### 91% des parents indiquent avoir reçu des conseils non-sollicités régulièrement



**84%** ont reçu des **conseils non sollicités régulièrement** de la part de leurs parents, leurs proches ou d'autres parents (en dehors du couple)



**70%** ont reçu des **conseils non sollicités régulièrement** de la part de professionnels de santé



**33%** ont reçu des **conseils non sollicités régulièrement** de la part de personnes en ligne sur les réseaux sociaux

# Si les conseils non-sollicités sont monnaie courante, les parents âgés de moins de 35 ans se disent plus particulièrement concernés

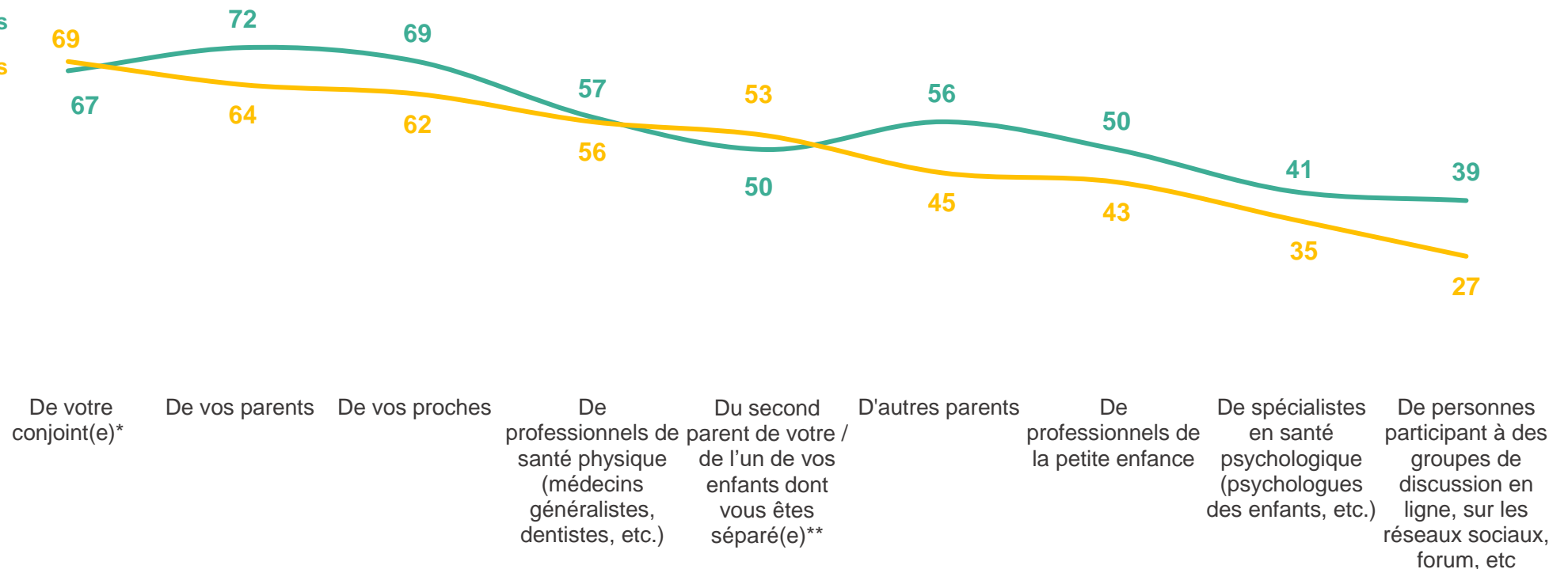
Et, concernant votre/vos enfant(s) au cours de ses/leurs trois premières années de vie, vous est-il arrivé souvent, parfois, rarement ou jamais de recevoir des conseils que vous n'aviez pas sollicités de la part de... ?

- Aux parents d'enfants de moins de 10 ans, en % de « **Souvent/parfois** » -

## Détail selon l'âge

Parents de moins de 35 ans

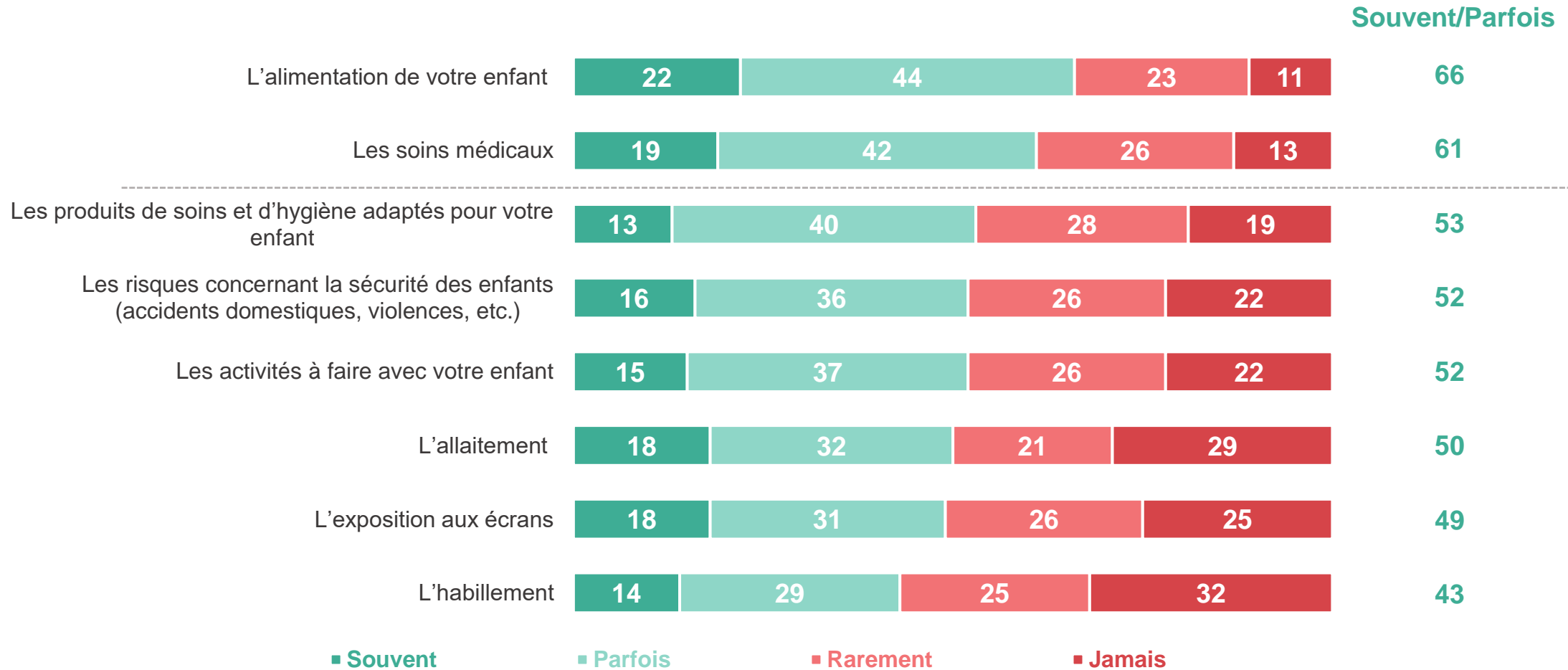
Parents de 35 ans ou plus



## Les parents indiquent avoir reçu fréquemment des conseils non-sollicités sur de nombreux sujets, et particulièrement l'alimentation et la santé de leur enfant

Vous avez mentionné avoir reçu des conseils non sollicités concernant votre/vos enfant(s) au cours de ses/leurs trois premières années de vie. Ces conseils portaient-ils... ?

- Aux parents d'enfants de moins de 10 ans ayant reçu des conseils non sollicités, en % -

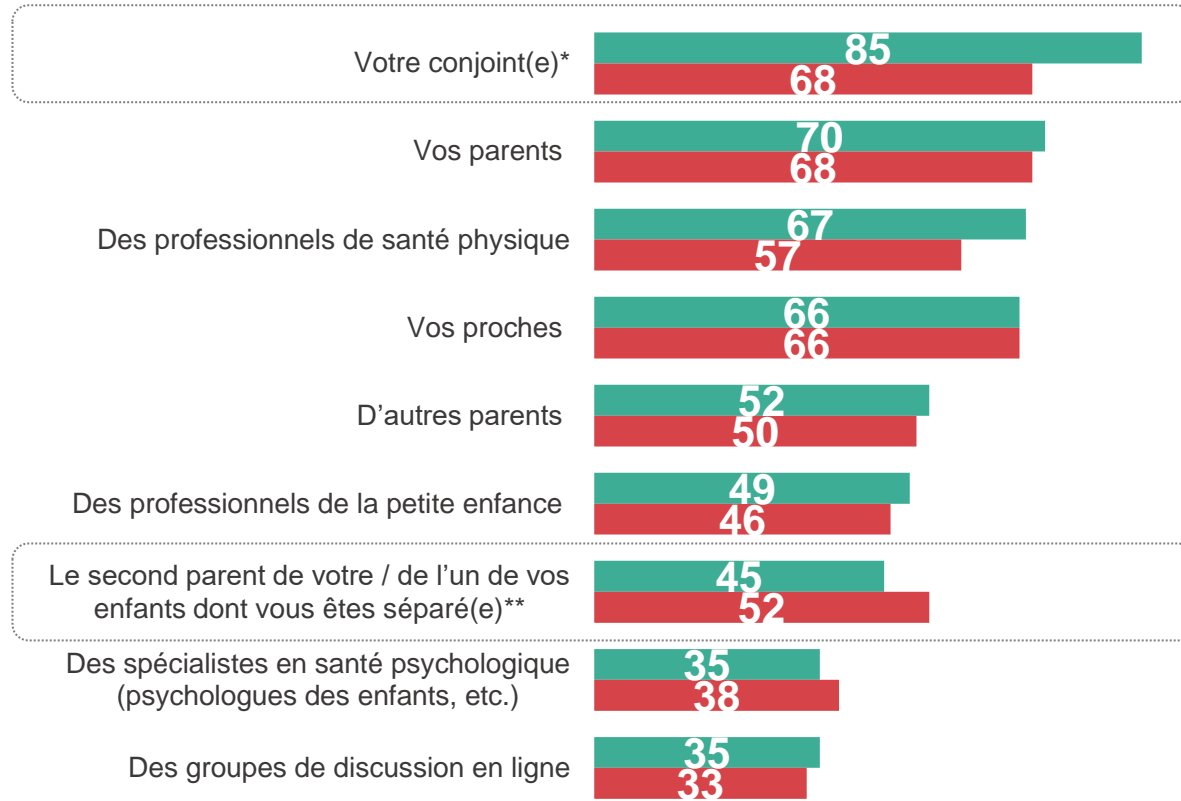


# Les conseils non-sollicités viennent des mêmes interlocuteurs que ceux vers qui on se tourne pour demander spontanément des conseils. A la marge, certains sujets semblent susciter un peu plus de conseils non sollicités que de vraies requêtes (risques domestiques, exposition aux écrans et habillage notamment)

Synthèse : conseils sollicités / conseils non-sollicités

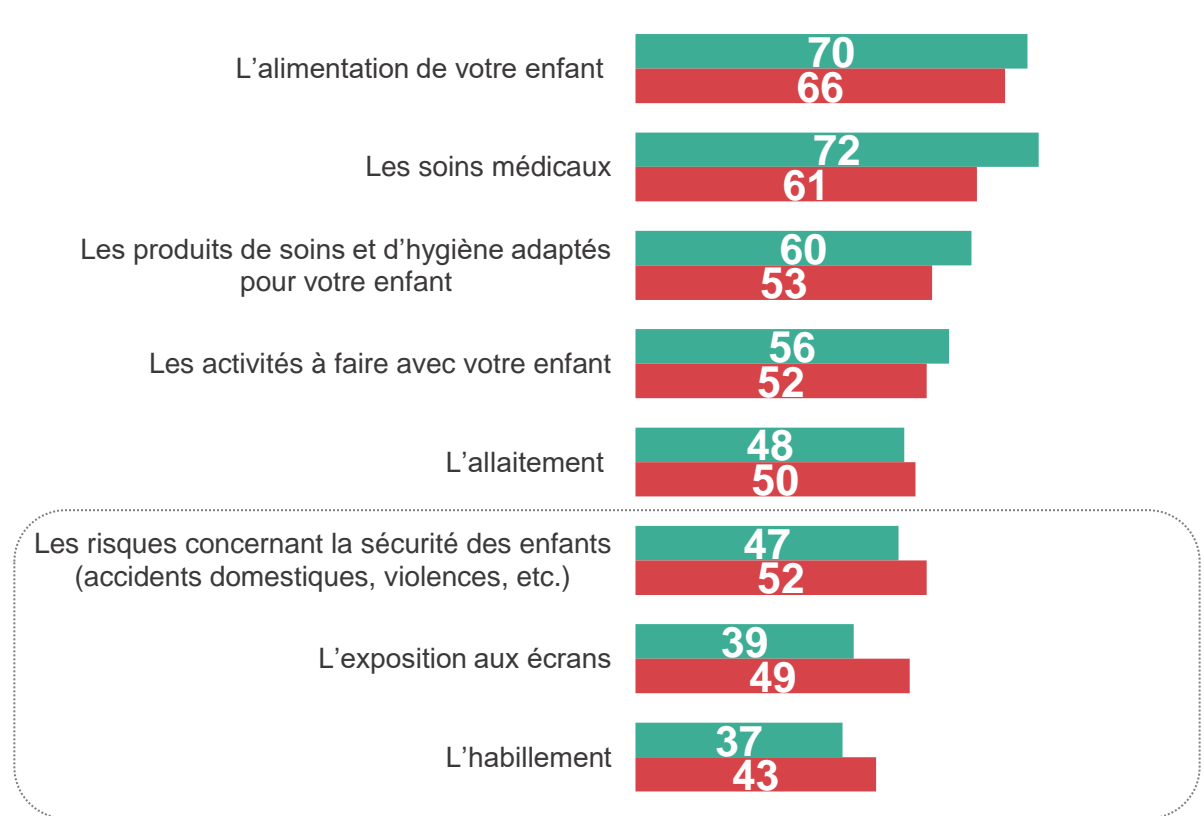
- Aux parents d'enfants de moins de 10 ans, en % de « Souvent/parfois » -

## Interlocuteur donnant le conseil (souvent/parfois)



■ Conseils sollicités auprès de cet interlocuteur  
 ■ Conseils non-sollicités auprès de cet interlocuteur

## Thèmes des conseils (souvent/parfois)



■ Thème du conseil sollicité  
 ■ Thème du conseil non-sollicité

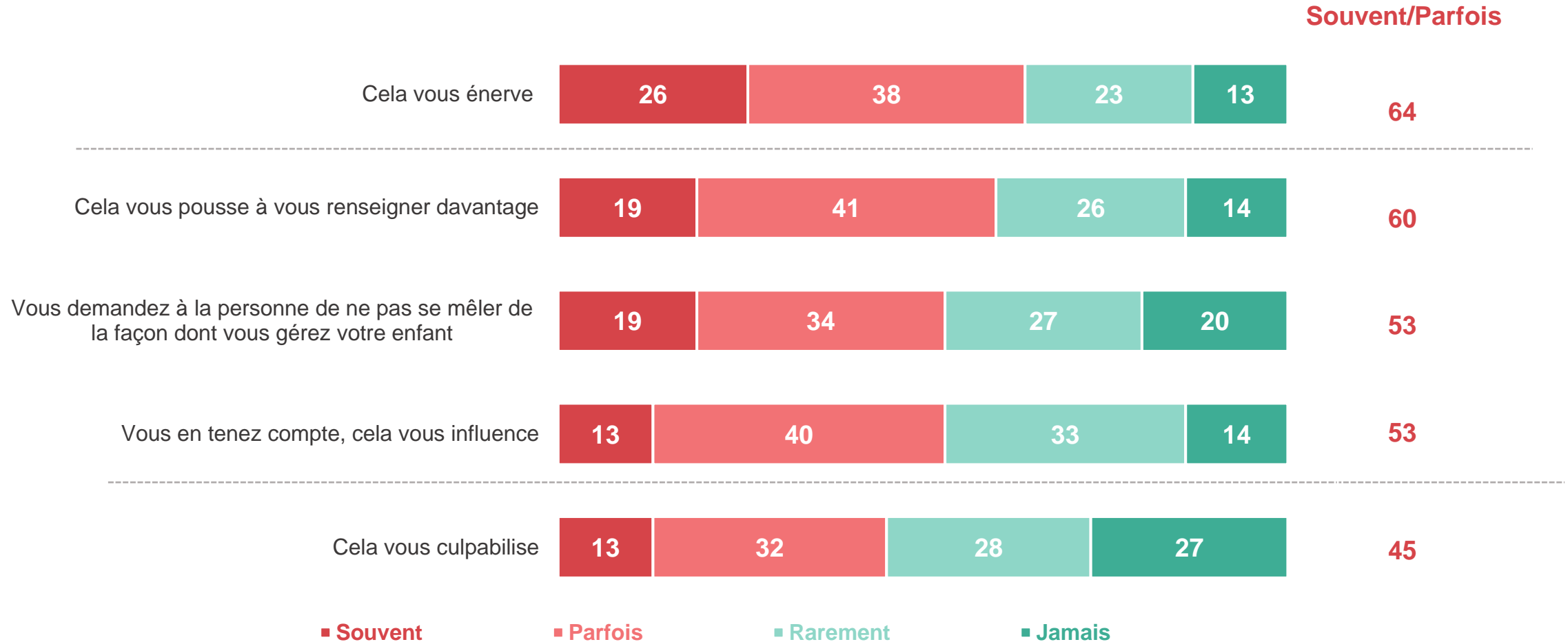
\*Aux personnes en couple avec le parent d'au moins un des enfants du foyer

\*\*Aux personnes séparées du second parent d'au moins l'un des enfants du foyer

## Ces conseils non-sollicités suscitent des sentiments partagés chez les parents : s'ils énervent ou culpabilisent, ils poussent à se renseigner davantage, si bien qu'une majorité se déclare au final influencée par ces conseils

Face à ces conseils non sollicités concernant votre/vos enfant(s) au cours de ses/leurs trois premières années de vie, avez-vous adopté / adoptez-vous souvent, parfois, rarement ou jamais chacune de ces attitudes ?

- Aux parents d'enfants de moins de 10 ans ayant reçu des conseils non sollicités, en % -



*Les réactions négatives (colère, rejet, culpabilité) sont légèrement plus partagées par les jeunes parents et dans une moindre mesure par les femmes. Les réactions plus positives (se renseigner davantage, en tenir compte) sont un peu plus communes chez les hommes et au sein des catégories aisées*



# Sur les réseaux sociaux, des représentations sources de pressions

## Affichant des représentations mises en scène, les réseaux sociaux ont tendance à susciter des sentiments complexes chez les parents : pression, culpabilité, sentiment de ne pas être à la hauteur, ou de ne pas acheter les produits qu'il faut concernant entre un tiers et la moitié des parents présents sur les réseaux

Face à ce que vous pouvez consulter en ligne (post Instagram, stories, articles, vlogs, etc.), ressentez-vous souvent, parfois, rarement ou jamais chacun de ces sentiments concernant votre parentalité, la façon dont vous élevez votre / vos enfants ?

- Aux parents d'enfants de moins de 10 ans qui utilisent au moins un réseau social, en % -



## Les représentations présentes sur les réseaux sociaux affectent tout particulièrement les parents les plus jeunes

Face à ce que vous pouvez consulter en ligne (post Instagram, stories, articles, vlogs, etc.), ressentez-vous souvent, parfois, rarement ou jamais chacun de ces sentiments concernant votre parentalité, la façon dont vous élevez votre / vos enfants ?

- Aux parents d'enfants de moins de 10 ans qui utilisent au moins un réseau social, en % de réponses « **Souvent/parfois** » -

### Détail selon l'âge

Parents de moins de 35 ans

54

55

53

43

35

Parents de 35 ans ou plus

39

37

40

30

25

Un sentiment de pression (culpabilité, normes à respecter, etc.) face aux modèles qui vous sont proposés

Un sentiment de ne pas être à la hauteur

Un sentiment de ne pas faire ce qu'il faut

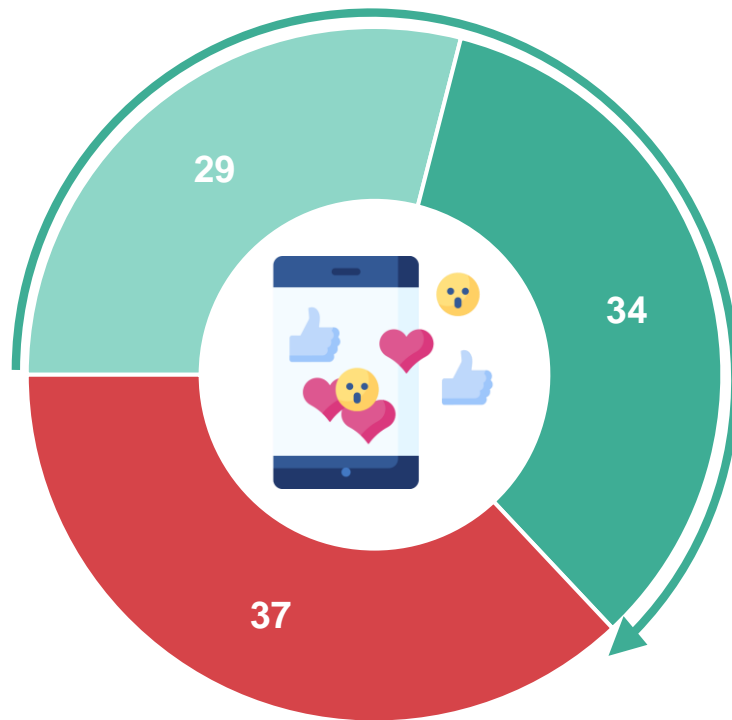
Un sentiment de ne pas acheter les produits nécessaires à votre enfant

Un sentiment de jalousie

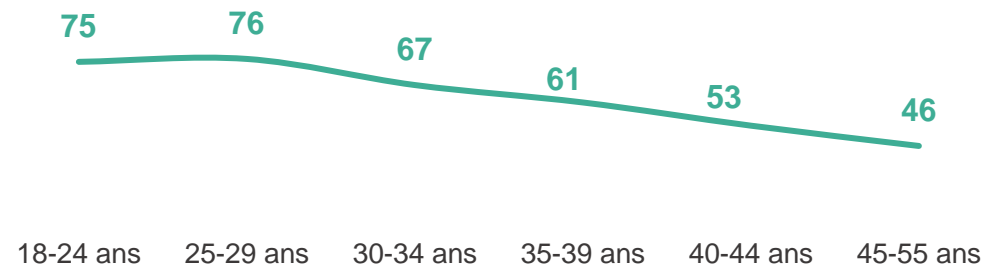
# De très nombreux parents présents sur les réseaux sociaux confient avoir déjà acheté un produit pour leurs enfants suite à des recommandations qu'ils y ont trouvées

Et personnellement, avez-vous déjà effectué l'achat d'un produit pour votre / vos enfants suite à des recommandations que vous avez observées sur les réseaux sociaux ?

- Aux parents d'enfants de moins de 10 ans qui utilisent au moins un réseau social, en % -



Oui : 63%



- Oui, une fois
- Oui, plusieurs fois
- Non, jamais

# Focus : En entreprise, un congé paternité démocratisé

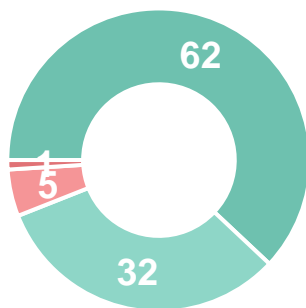
# L'investissement des pères dans la gestion quotidienne des enfants est vu comme bénéfique pour l'ensemble des parents (pères et mères), les mères en étant encore davantage convaincues

Personnellement, êtes vous d'accord ou non avec chacune des affirmations suivantes concernant le rôle des pères dans la gestion au quotidien des enfants ?

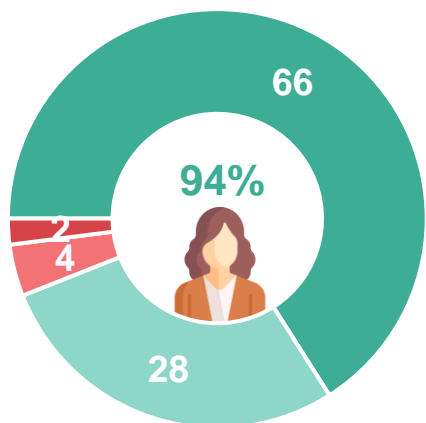
- Aux parents d'enfants de moins de 10 ans, en % -

**Le fait que les pères s'investissent davantage dans la vie quotidienne de leurs enfants est bénéfique pour les mères**  
(leur équilibre, leurs relations au sein du foyer, etc.)

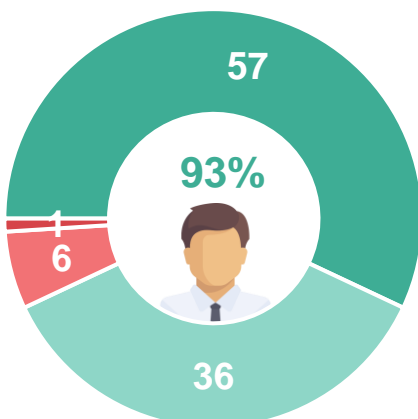
Oui : 94%



Ensemble



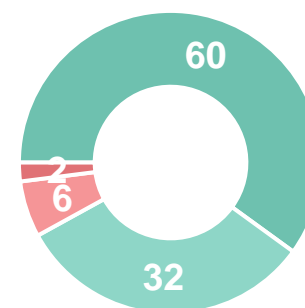
D'après les mères :



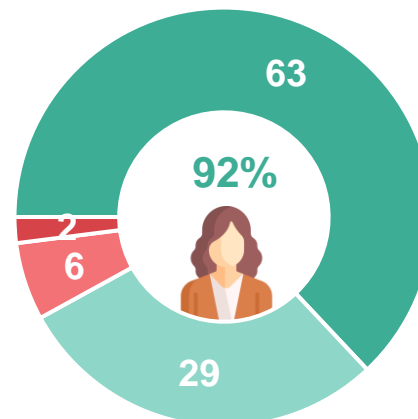
D'après les pères :

**Le fait que les pères s'investissent davantage dans la vie quotidienne de leurs enfants est bénéfique pour les pères**  
(leur équilibre, leurs relations au sein du foyer, etc.)

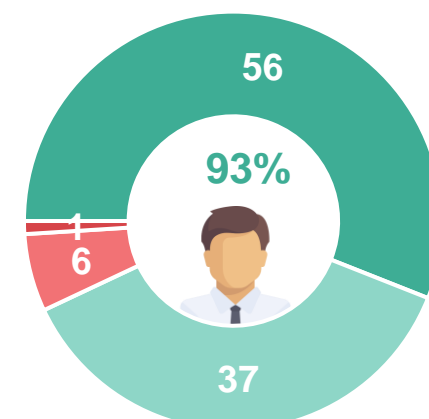
Oui : 92%



Ensemble



D'après les mères :

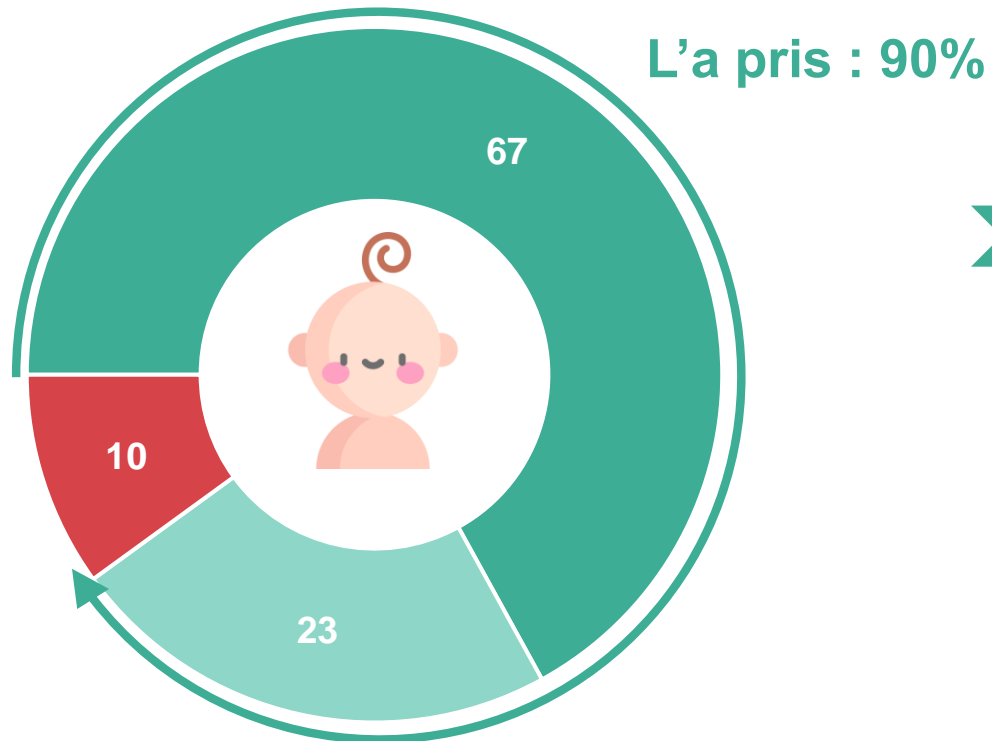


D'après les pères :

## 9 pères sur 10 déclarent avoir pris leur congé paternité pour la naissance de leur dernier enfant, la grande majorité l'ayant pris en totalité et en une seule fois

Lors de la naissance de votre dernier enfant, avez-vous pris un congé paternité ?

- Aux pères d'enfants de moins de 10 ans qui travaillent actuellement, en % -



- Oui, et vous avez pris la totalité de la durée autorisée
- Oui, mais vous n'avez pas pris la totalité de la durée autorisée
- Non, vous n'avez pas pris de congé paternité

- À ceux qui indiquent avoir pris leur congé paternité (en entier ou non), en % -

**Vous avez indiqué avoir pris un congé paternité lors de la naissance de votre dernier enfant. Pouvez-vous indiquer si vous avez pris ce congé... ?**

En une seule fois **83**

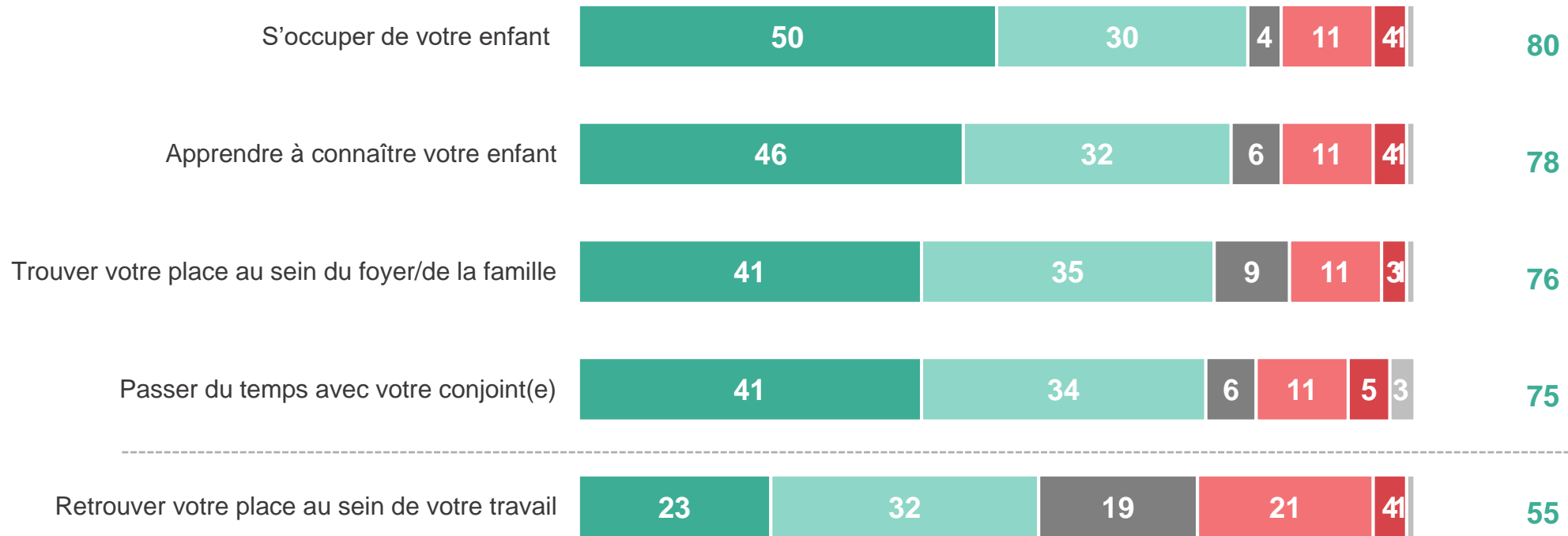
De manière fractionnée **17**

## Pour les pères qui en ont bénéficié, le congé paternité apparaît nettement comme un atout, dans la relation avec son enfant, avec le/la conjoint/e ainsi que dans le partage du temps et des tâches ; il apparaît d'un impact modéré sur la capacité à se réinvestir au travail

Selon vous, le fait de prendre votre dernier congé paternité a-t-il rendu plus facile, plus difficile chacun des aspects suivants (par rapport à ce qu'il se serait passé si vous ne l'aviez pas pris du tout) ?

- Aux ceux ont pris leur congé paternité (en entier ou seulement partiellement), en % -

Plus facile



- Beaucoup plus facile
- Un peu plus facile
- Ni plus facile, ni plus difficile
- Un peu plus difficile
- Beaucoup plus difficile
- Ne se prononce pas



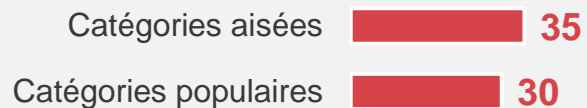

# Au total, un tiers des pères indiquent n'avoir pas pris ou pas intégralement pris leur congé paternité. Le plus souvent, les raisons qu'ils évoquent sont d'ordre financier ou liées à leur travail (par contrainte personnelle ou extérieure)

Lors de la naissance de votre (dernier) enfant, avez-vous pris un congé paternité ?

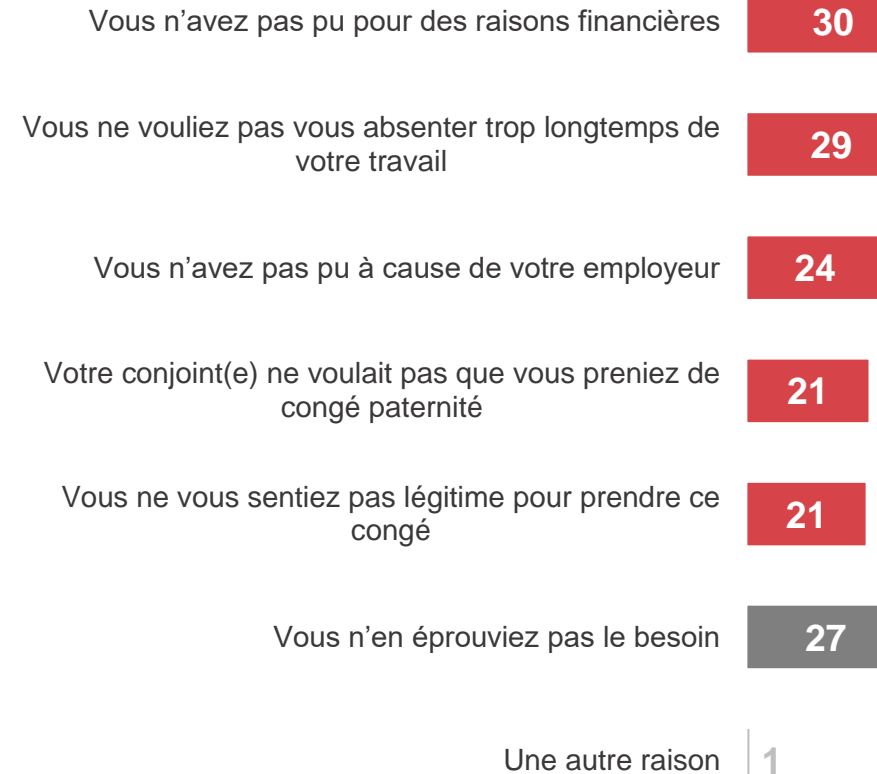
- Aux pères d'enfants de moins de 10 ans qui travaillent actuellement, en % -

**33%** des pères déclarent

**ne pas avoir pris leur congé paternité ou seulement partiellement pour la naissance de leur dernier enfant**



Pour votre dernier enfant, vous avez indiqué ne pas avoir pris votre congé paternité ou bien l'avoir pris en partie – et non en totalité. Pour quelles raisons n'avez-vous pas bénéficié de votre congé paternité en intégralité ?

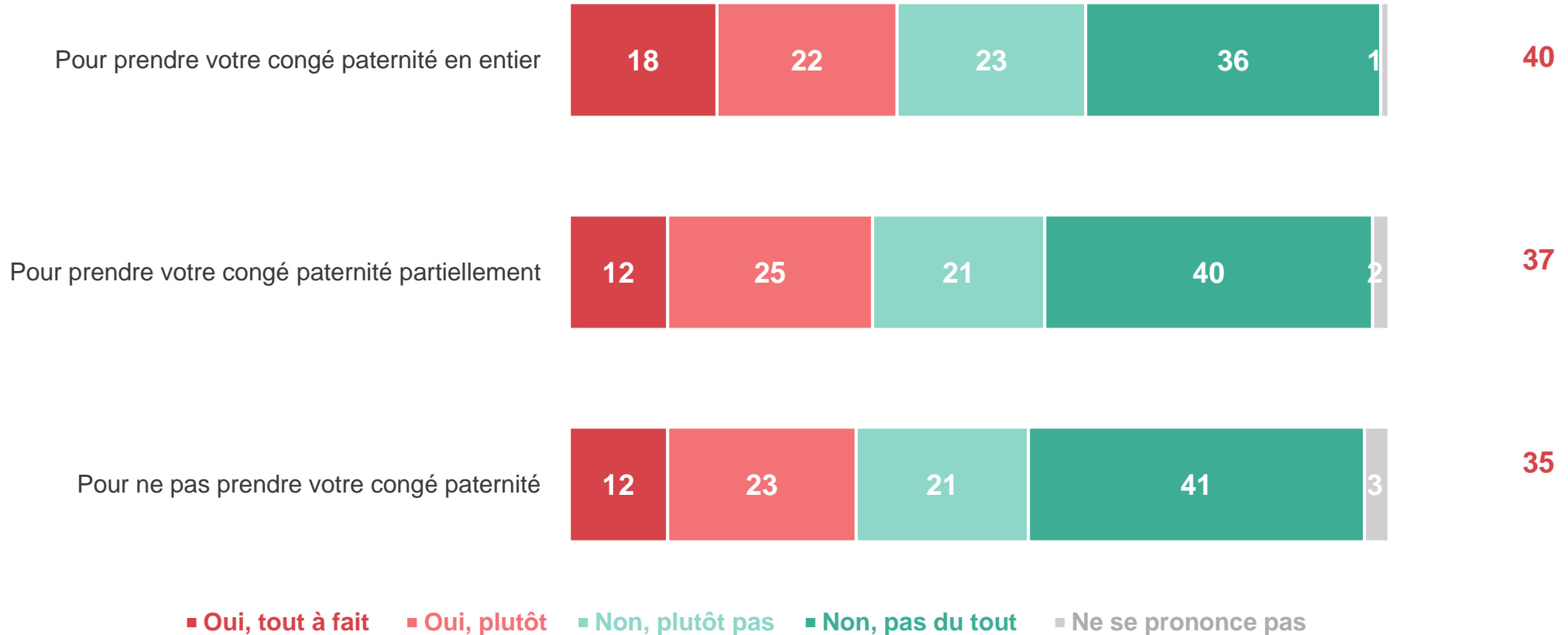


# Pris ou pas pris, le congé paternité est un lieu de pressions : 40% déclarent avoir ressenti des pressions pour prendre leur congé paternité en entier et à l'inverse, un peu plus d'un tiers indique en avoir ressenti pour ne le prendre que partiellement ou ne pas le prendre

A propos de votre / vos congés paternité, avez-vous ressenti des pressions... ?

- Aux pères d'enfants de moins de 10 ans qui travaillent actuellement, en % -

Oui



# Contacts

Merci de noter que toute diffusion de ces résultats doit être accompagnée des éléments techniques suivants : le **nom de l'institut**, le **nom du commanditaire** de l'étude, la **méthode d'enquête**, les **dates de réalisation** et la **taille de l'échantillon**.

---

Suivez l'actualité de Harris Interactive sur :



[www.harris-interactive.com](http://www.harris-interactive.com)



[Facebook](#)



[Twitter](#)



[LinkedIn](#)

---

## Contacts Harris Interactive en France :

- Jean-Daniel Lévy – Directeur délégué – Stratégies politiques et d'opinion – 01 44 87 60 66 – [jdlevy@harrisinteractive.fr](mailto:jdlevy@harrisinteractive.fr)