

L'Observatoire Parlement

Comment les citoyens suivent et s'approprient l'actualité du Parlement, de ses textes et de ses forces politiques ?

Vague 1 – octobre 2022



Sommaire



Méthodologie d'enquête	P. 3
Les Français et leur perception des institutions	P. 5
Les Français et leur perception des groupes parlementaires	P. 12
Le regard des Français sur la situation de majorité relative à l'Assemblée Nationale et le possible recours à l'article 49.3	P. 19
Module thématique : le regard des Français sur le Conseil National de la Refondation	P. 23

Méthodologie d'enquête



Enquête réalisée **en ligne** du **23** au **26 septembre 2022**.

Cette étude s'inscrit dans le cadre d'un baromètre trimestriel permettant de comprendre comment les citoyens suivent et s'approprient l'actualité du Parlement, de ses textes et de ses forces politiques.



Échantillon de **1059** personnes représentatif des Français âgés de 18 ans et plus.



Méthode des quotas et redressement appliqués aux variables suivantes : **sexe, âge, catégorie socioprofessionnelle et région de l'interviewé(e)**.

Intervalle de confiance

L'intervalle de confiance (parfois appelé « marge d'erreur ») permet de déterminer la confiance qui peut être attribuée à une valeur, en prenant en compte la valeur observée et la taille de l'échantillon. Si le calcul de l'intervalle de confiance concerne les sondages réalisés avec la méthode aléatoire, il est communément admis qu'il est proche pour les sondages réalisés avec la méthode des quotas.

Taille de l'échantillon	5% ou 95%	10% ou 90%	20% ou 80%	30% ou 70%	40% ou 60%	50%
100 interviews	4,4	6,0	8,0	9,2	9,8	10
200 interviews	3,1	4,3	5,7	6,5	6,9	7,1
300 interviews	2,5	3,5	4,6	5,3	5,7	5,8
400 interviews	2,2	3,0	4,0	4,6	4,9	5,0
500 interviews	2,0	2,7	3,6	4,1	4,4	4,5
600 interviews	1,8	2,4	3,3	3,8	4,0	4,1
800 interviews	1,5	2,1	2,8	3,2	3,4	3,5
1 000 interviews	1,4	1,8	2,5	2,9	3,0	3,1
2 000 interviews	1,0	1,3	1,8	2,1	2,2	2,3
3 000 interviews	0,8	1,1	1,5	1,7	1,8	1,8
4 000 interviews	0,7	0,9	1,3	1,5	1,6	1,6
6 000 interviews	0,6	0,8	1,1	1,3	1,4	1,4

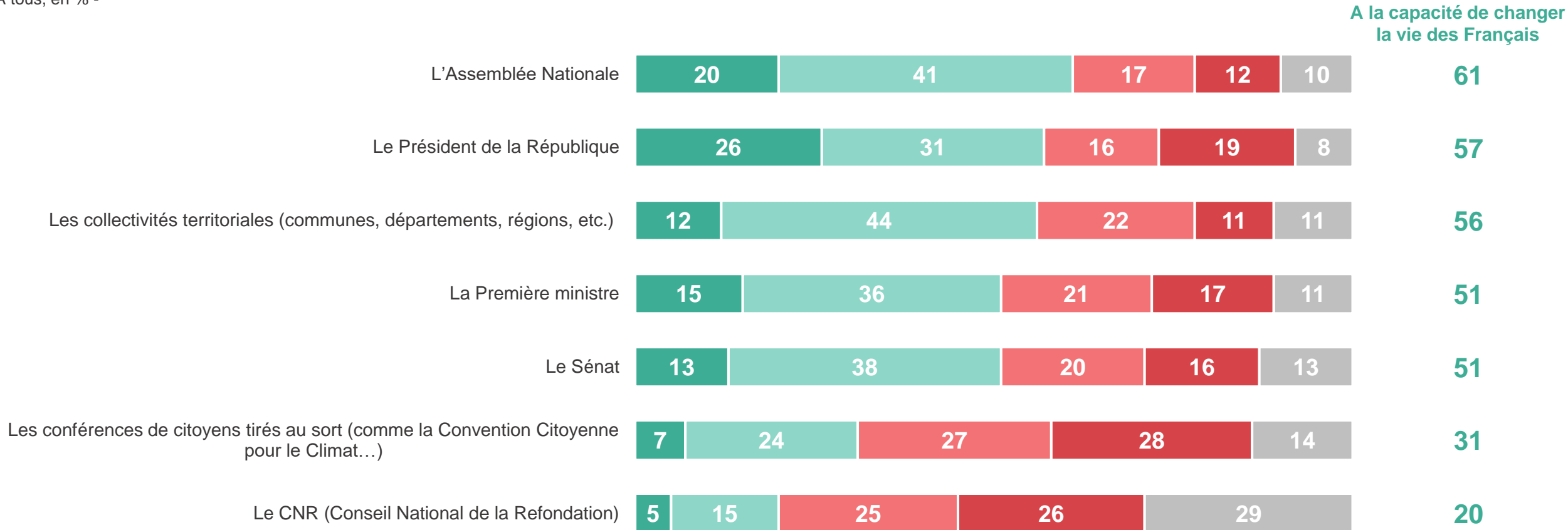


Les Français et leur perception des institutions

Parmi les institutions testées, l'Assemblée Nationale, la Présidence de la République et les collectivités territoriales sont perçues comme celles ayant le plus la capacité de changer la vie des Français, bien que de façon peu majoritaire

Selon-vous, chacune des institutions suivantes a-t-elle ou non la capacité de changer la vie des Français ?

- À tous, en % -



- Tout à fait la capacité de changer la vie des Français
- Plutôt pas la capacité de changer la vie des Français
- Ne sait pas

- Plutôt la capacité de changer la vie des Français
- Pas du tout la capacité de changer la vie des Français

Détail par proximité politique

Selon-vous, chacune des institutions suivantes a-t-elle ou non la capacité de changer la vie des Français ?

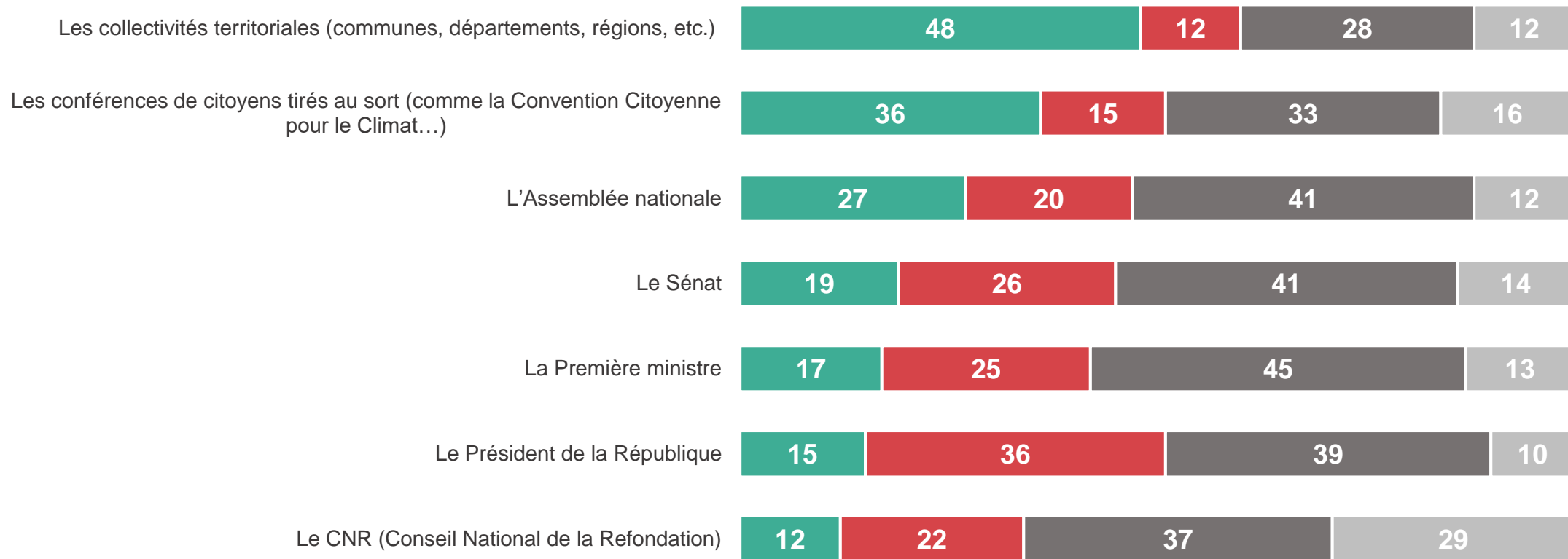
- À tous, en % de « A la capacité de changer la vie des Français » -

	Ensemble des Français	Proximité politique							
		LFI	PS	EELV	Ensemble !	LR	RN	Reconquête !	Sans préférence partisane
L'Assemblée Nationale	61	61	75	69	76	63	57	43	52
Le Président de la République	57	55	70	70	81	67	47	41	52
Les collectivités territoriales	56	62	68	63	68	67	57	42	44
La Première ministre	51	52	60	61	72	61	39	30	47
Le Sénat	51	46	61	57	61	54	57	38	46
Les conférences de citoyens tirés au sort	31	39	35	42	34	34	37	19	20
Le CNR (Conseil National de la Refondation)	20	17	33	16	29	20	28	3	11

Près d'1 Français sur 2 souhaite que les collectivités territoriales aient plus de pouvoir à l'avenir et près d'1/3 en ce qui concerne les conférences de citoyens tirés au sort, contre un tiers des répondants souhaitant une moindre concentration de ce pouvoir à l'Élysée

Et à l'avenir, souhaitez-vous que chacune des institutions suivantes ait plus, moins ou ni plus ni moins de pouvoir ?

- À tous, en % -



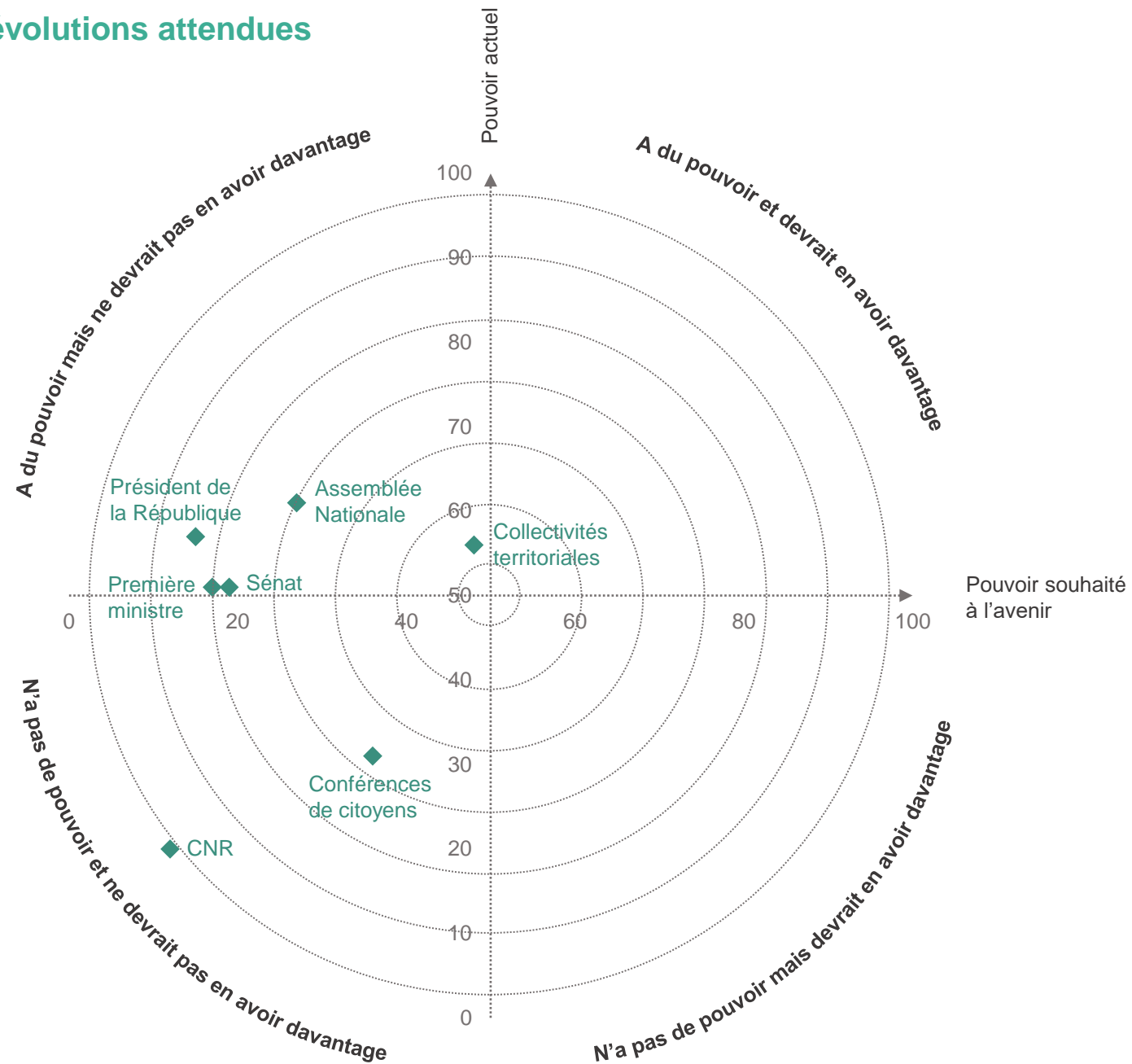
Détail par proximité politique

Et à l'avenir, souhaitez-vous que chacune des institutions suivantes ait plus, moins ou ni plus ni moins de pouvoir ?

- À tous, en % de « Plus de pouvoir » -

	Proximité politique								
	Ensemble des Français	LFI	PS	EELV	Ensemble !	LR	RN	Reconquête !	Sans préférence partisane
Les collectivités territoriales	48	61	50	68	49	55	55	41	39
Les conférences de citoyens tirés au sort	36	56	43	63	32	24	41	24	29
L'Assemblée Nationale	27	30	30	37	24	31	35	36	22
Le Sénat	19	20	17	25	10	27	27	28	15
La Première ministre	17	17	16	12	33	23	13	13	14
Le Président de la République	15	19	13	9	31	15	14	11	10
Le CNR (Conseil National de la Refondation)	12	17	19	14	16	6	18	3	5

Pouvoir perçu des institutions et évolutions attendues



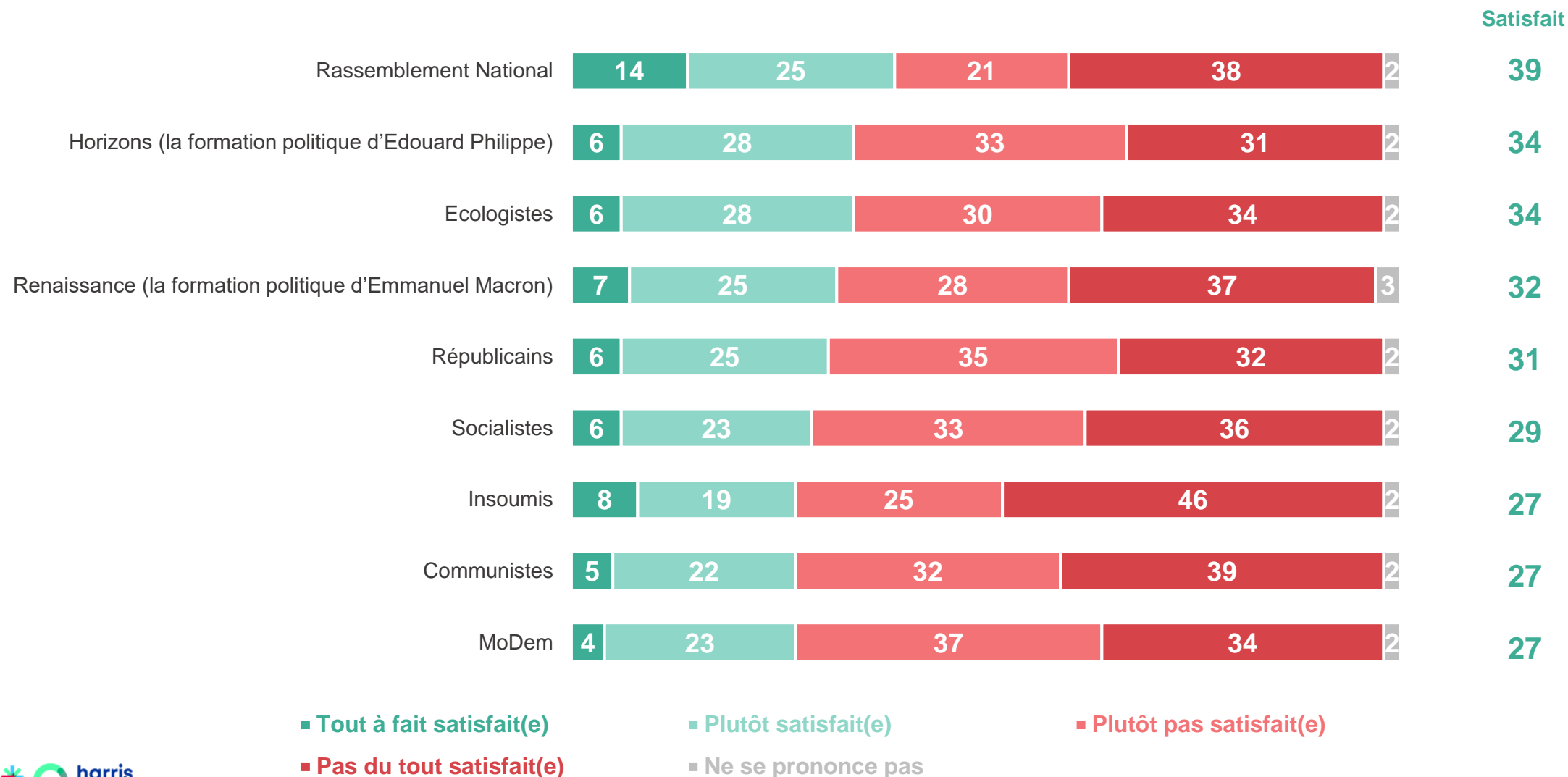


Les Français et leur perception des groupes parlementaires

Bien que majoritairement insatisfaits, les Français se montrent un peu moins critiques vis-à-vis des parlementaires du Rassemblement National que des autres

D'après ce que vous savez de leurs votes et de leurs déclarations, êtes-vous satisfait(e) ou non des parlementaires... ?

- À tous, en % -



Détail par proximité politique

D'après ce que vous savez de leurs votes et de leurs déclarations, êtes-vous satisfait(e) ou non des parlementaires... ?

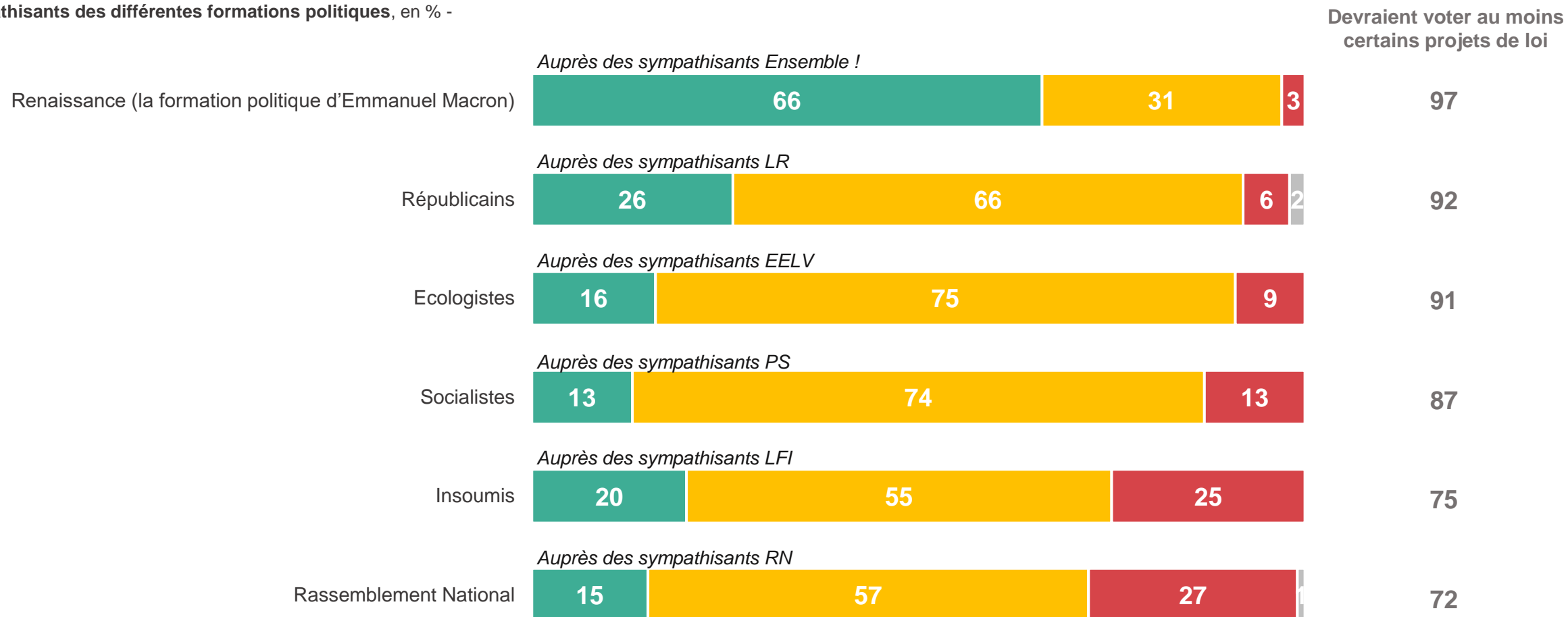
- À tous, en % de « Satisfait » -

	Ensemble des Français	Proximité politique							
		LFI	PS	EELV	Ensemble !	LR	RN	Reconquête !	Sans préférence partisane
Rassemblement National	39	20	20	19	22	46	86	82	28
Horizons	34	16	34	30	73	49	22	30	27
Ecologistes	34	65	49	79	27	18	24	8	26
Renaissance	32	16	36	28	86	35	19	11	24
Républicains	31	17	16	17	45	73	34	30	24
Socialistes	29	48	62	51	23	14	19	10	22
Insoumis	27	83	37	38	11	12	18	5	20
Communistes	27	49	41	43	22	17	19	5	20
MoDem	27	14	26	28	61	32	16	17	21

De manière générale, les sympathisants des différentes formations politiques d'opposition estiment majoritairement que « leurs » parlementaires devraient décider au cas par cas de voter ou de s'opposer aux projets de loi du gouvernement

Selon-vous, les parlementaires suivants devraient-ils voter ou non les projets de lois portés par le gouvernement ?

- Aux sympathisants des différentes formations politiques, en % -

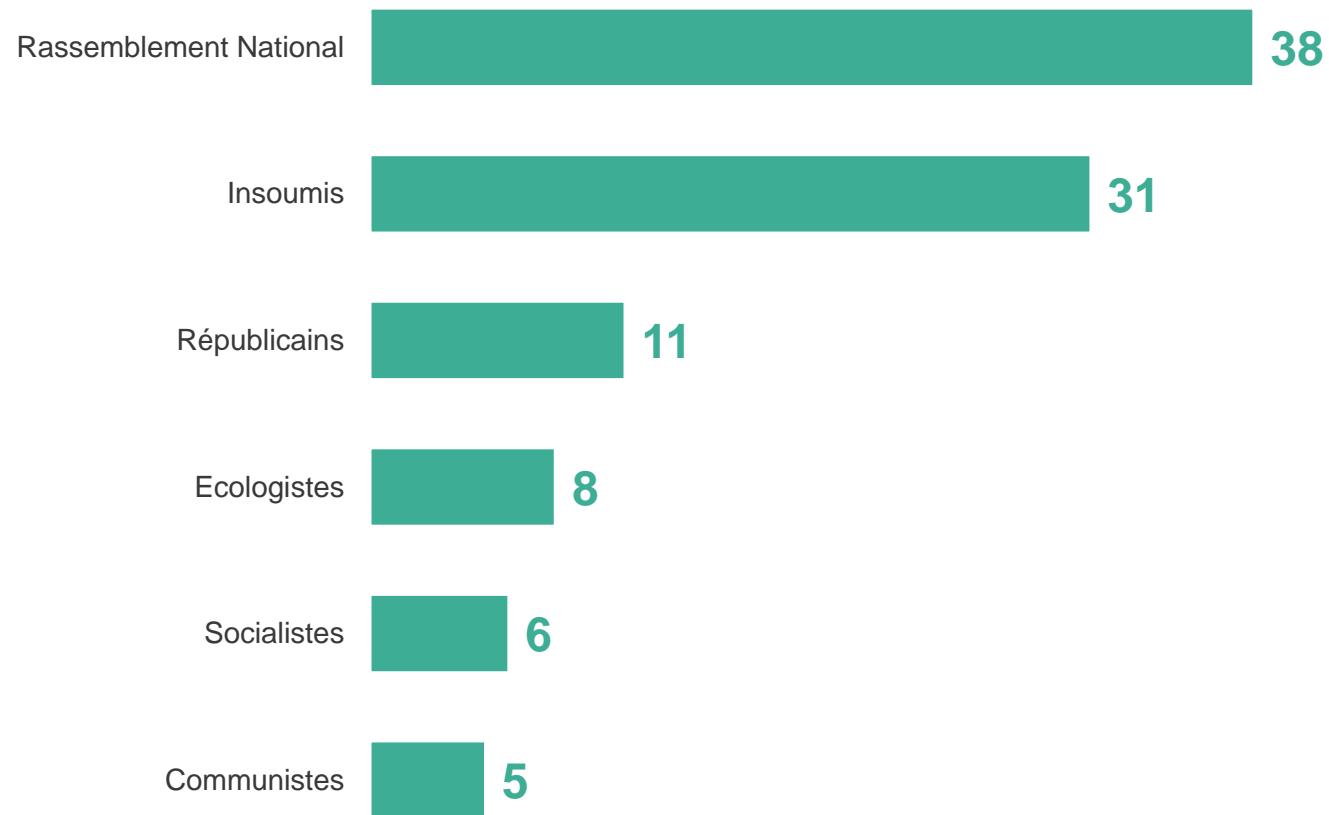


- Devraient voter tous les projets de loi du gouvernement
- Devraient décider au cas par cas de voter ou de s'opposer aux projets de loi du gouvernement
- Devraient s'opposer à tous les projets de loi du gouvernement
- Ne se prononce pas

A l'heure actuelle les Français estiment que l'opposition au gouvernement au sein du Parlement est la mieux représentée par les parlementaires du Rassemblement National et de la France Insoumise

Selon-vous quels sont les parlementaires qui s'opposent le mieux au gouvernement au sein du Parlement ? Les parlementaires... ?

- À tous, en % -



Ne se prononce pas : 1%

Détail par proximité politique

Selon-vous quels sont les parlementaires qui s'opposent le mieux au gouvernement au sein du Parlement ? Les parlementaires... ?

- À tous, en % -

	Ensemble des Français	Proximité politique							Sans préférence partisane
		LFI	PS	EELV	Ensemble !	LR	RN	Reconquête !	
Rassemblement National	38	9	22	21	26	29	81	73	37
Insoumis	31	79	32	36	37	22	8	16	30
Républicains	11	1	8	1	21	35	3	9	9
Ecologistes	8	6	5	22	7	5	3		9
Socialistes	6	4	25	9	5	2	3		7
Communistes	5	1	7	11	3	7	2	2	5



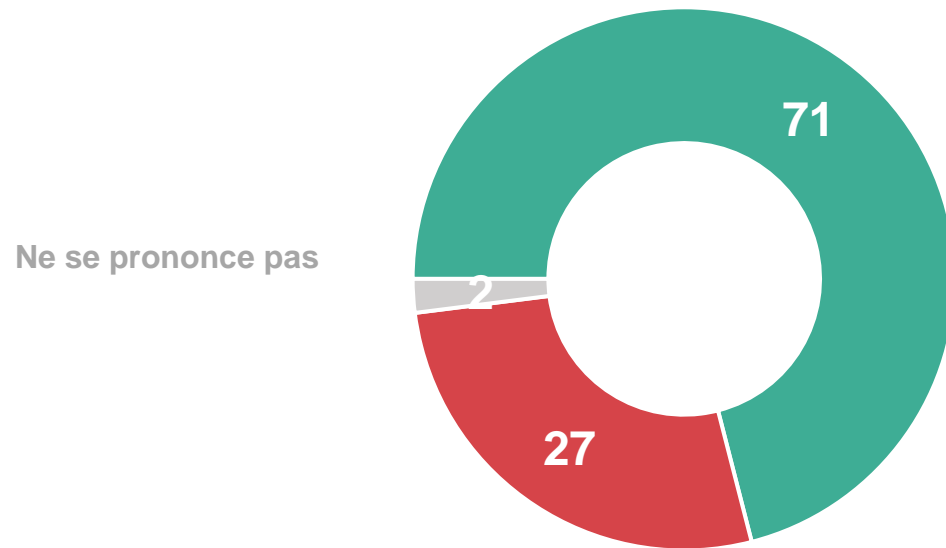
Le regard des Français sur la situation de majorité relative à l'Assemblée Nationale le possible recours à l'article 49.3

Près de 3 Français sur 4 estiment que la situation de majorité relative est plutôt une bonne chose, une perception partagée par les sympathisants de toutes les formations d'opposition. Notons qu'y compris parmi les proches de la majorité, près d'un sympathisant sur 2 estime qu'il s'agit d'une bonne chose

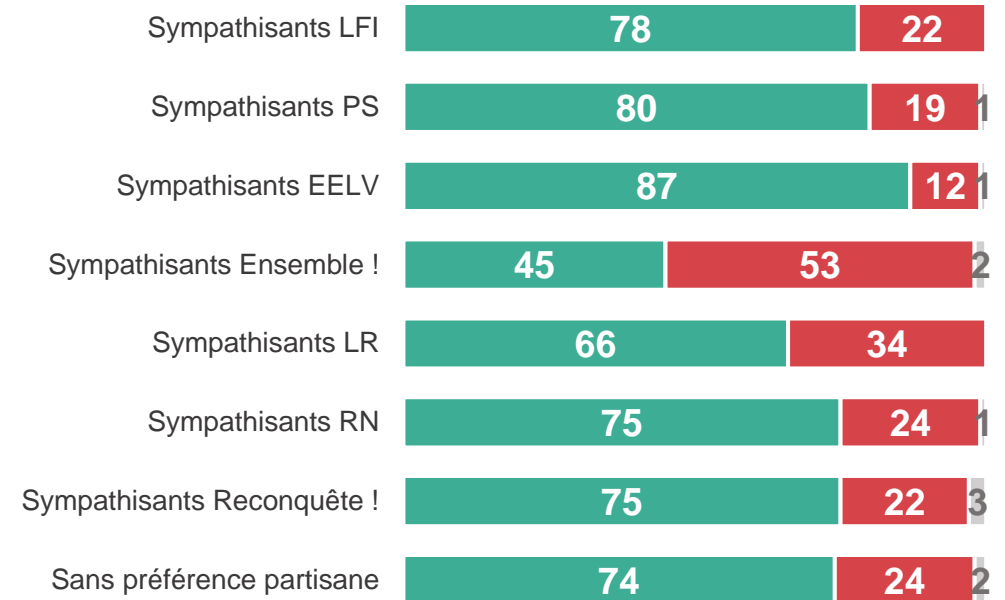
A l'issue des élections législatives de juin 2022, Renaissance (la formation politique d'Emmanuel Macron) et ses mouvements alliés (le MoDem et Horizons) ont obtenu une majorité relative à l'Assemblée nationale, c'est-à-dire qu'ils ne disposent pas de la majorité absolue. Diriez-vous de cette situation que...

- À tous, en % -

C'est plutôt une bonne chose car cela va inciter les députés de la majorité à dialoguer avec d'autres formations politiques pour aboutir à des compromis



C'est plutôt une mauvaise chose car cela ne permet pas à la majorité de voter les lois qu'elle propose et pourrait créer des situations de blocage

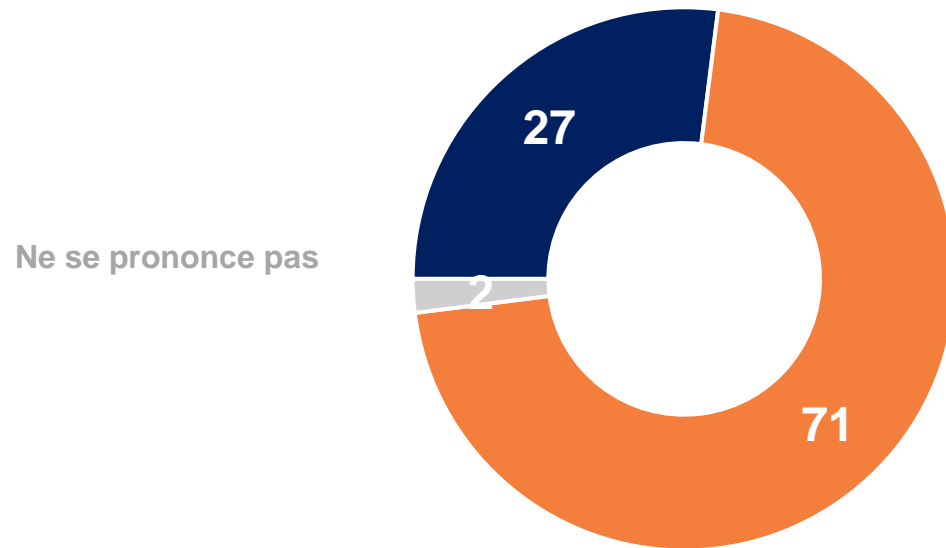


Près de 3 Français sur 4 estiment que le gouvernement ne devrait pas avoir recours au 49.3 pour faire adopter ses textes, une opinion majoritaire même au sein des sympathisants de la majorité

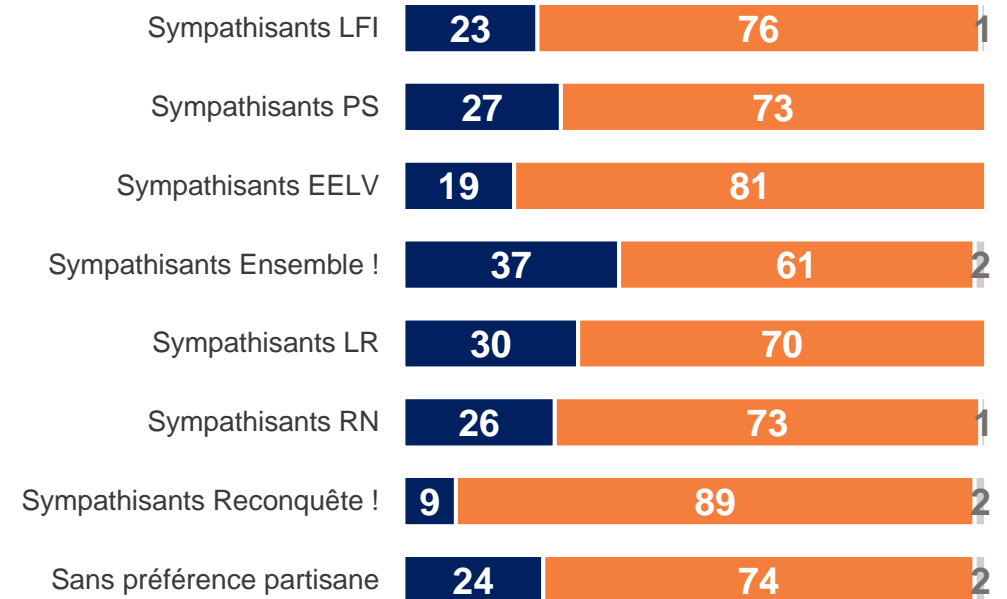
L'article 49.3 de la Constitution permet au gouvernement de passer un texte sans vote de l'Assemblée nationale. En revanche, les parlementaires peuvent en retour soumettre une motion de censure qui, si elle est votée par une majorité de députés, entraîne la démission du gouvernement. Dans la situation actuelle de majorité relative à l'Assemblée nationale, diriez-vous que... ?

- À tous, en % -

Le gouvernement devrait avoir recours à cette procédure afin de ne pas avoir à modifier ses textes



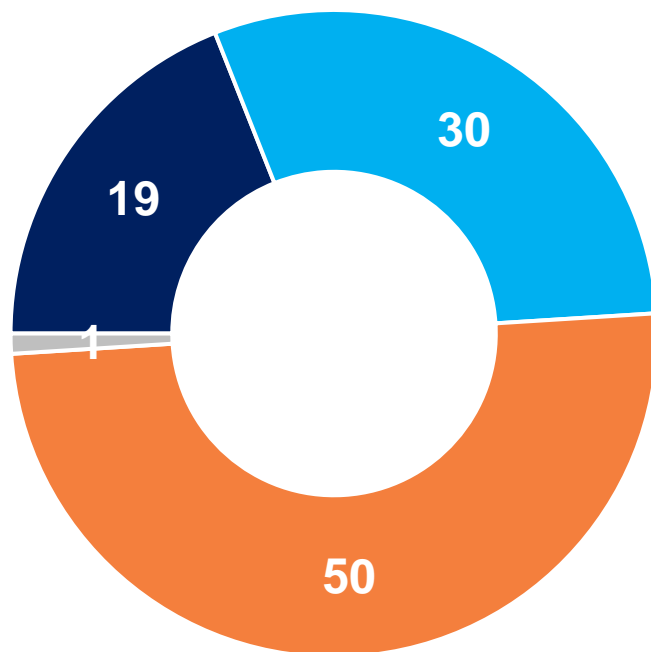
Le gouvernement ne devrait pas avoir recours à cette procédure quitte à accepter des modifications de ses textes par les oppositions



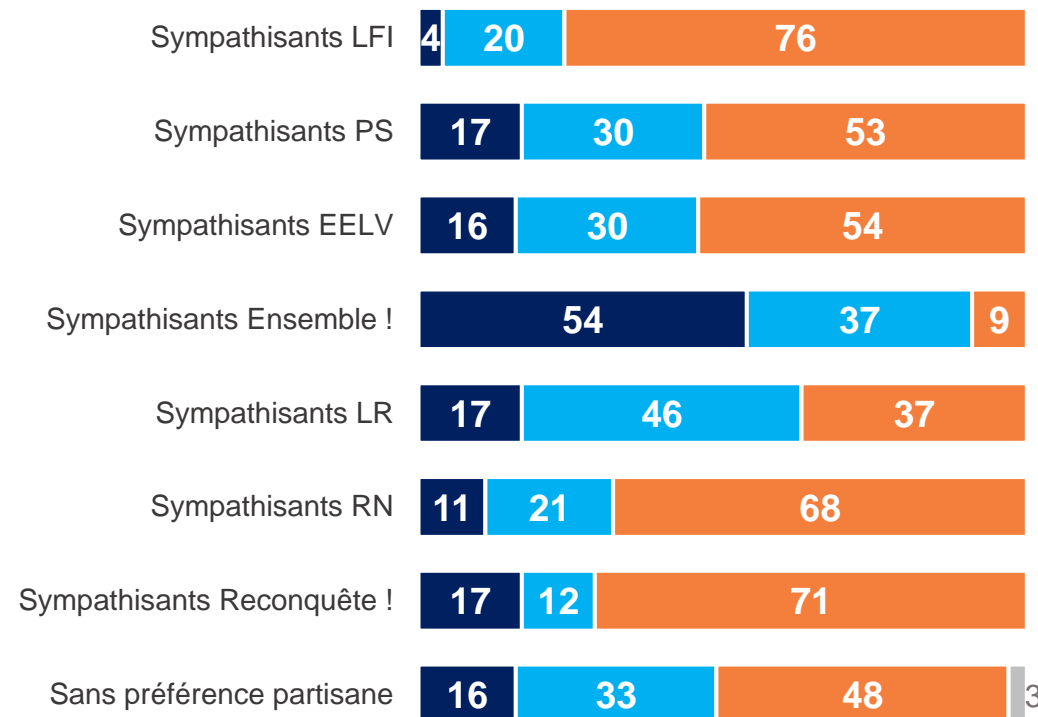
Si les élections législatives avaient lieu de nouveau dimanche prochain une moitié des Français souhaiterait que Renaissance dispose d'une majorité à l'Assemblée Nationale dont 30% une majorité relative comme c'est le cas actuellement. Notons que les proches d'Ensemble ! ne plébiscitent pas le retour à une majorité absolue, tout comme les proches du PS, d'EELV et de LR ne plaident pas de manière très nette pour une cohabitation

Si les élections législatives avaient lieu de nouveau dimanche prochain, souhaiteriez-vous que Renaissance, la formation politique d'Emmanuel Macron, et ses mouvements alliés (le MoDem et Horizons...) ?

- À tous, en % -



- **Dispose à elle seule de la majorité absolue au sein de l'Assemblée nationale**
- **Dispose d'une majorité relative au sein de l'Assemblée nationale**
- **Ne dispose pas d'une majorité au sein de l'Assemblée nationale et qu'il y ait une cohabitation**
- Ne se prononce pas





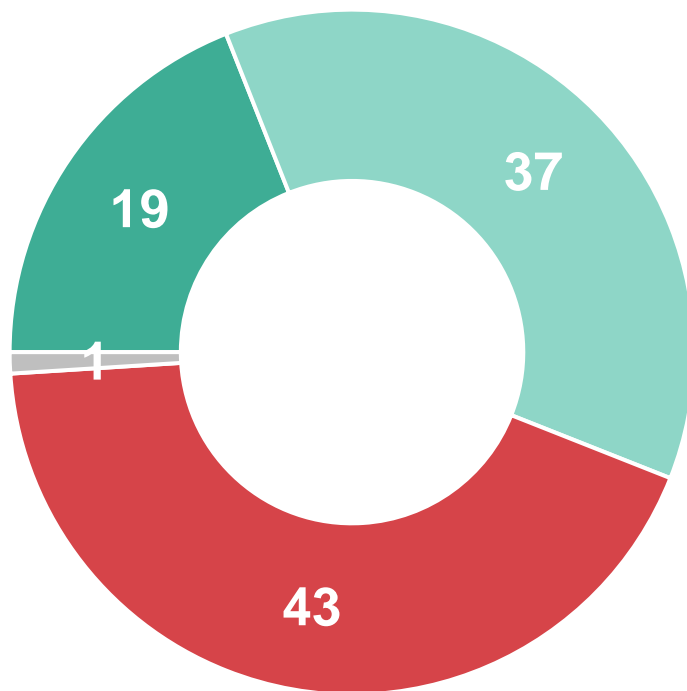
Module thématique : le regard des Français sur le Conseil National de la Refondation

Un peu plus d'1 Français sur 2 déclare avoir entendu parler du Conseil National de la Refondation

Avez-vous entendu parler du CNR (Conseil National de la Refondation) ?

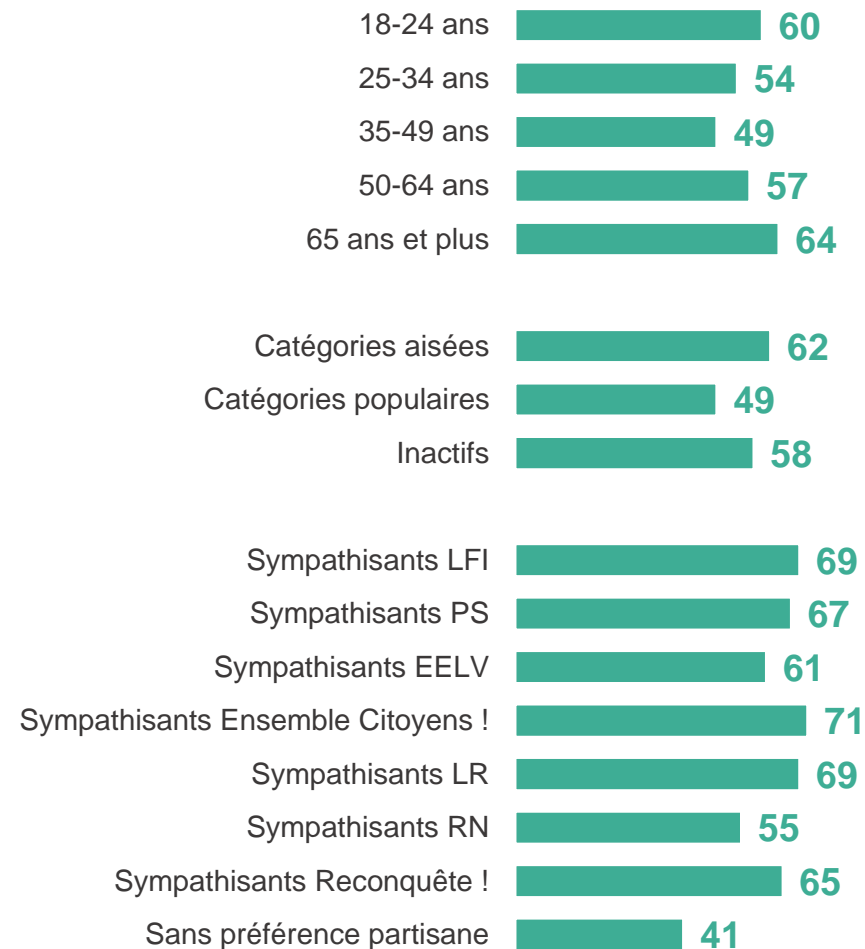
- À tous, en % -

**A entendu parler
du CNR : 56%**



- Oui et vous savez précisément ce dont il s'agit
- Oui mais vous ne savez pas de quoi il s'agit
- Non
- Ne se prononce pas

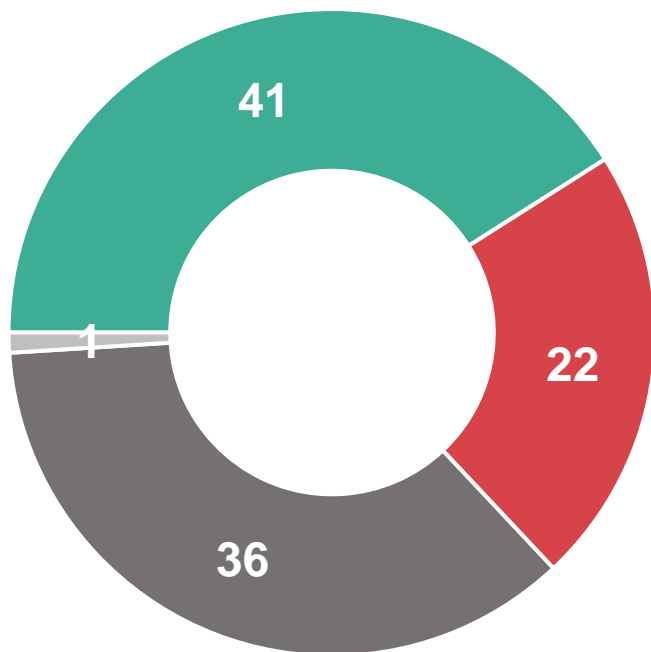
A entendu parler du CNR



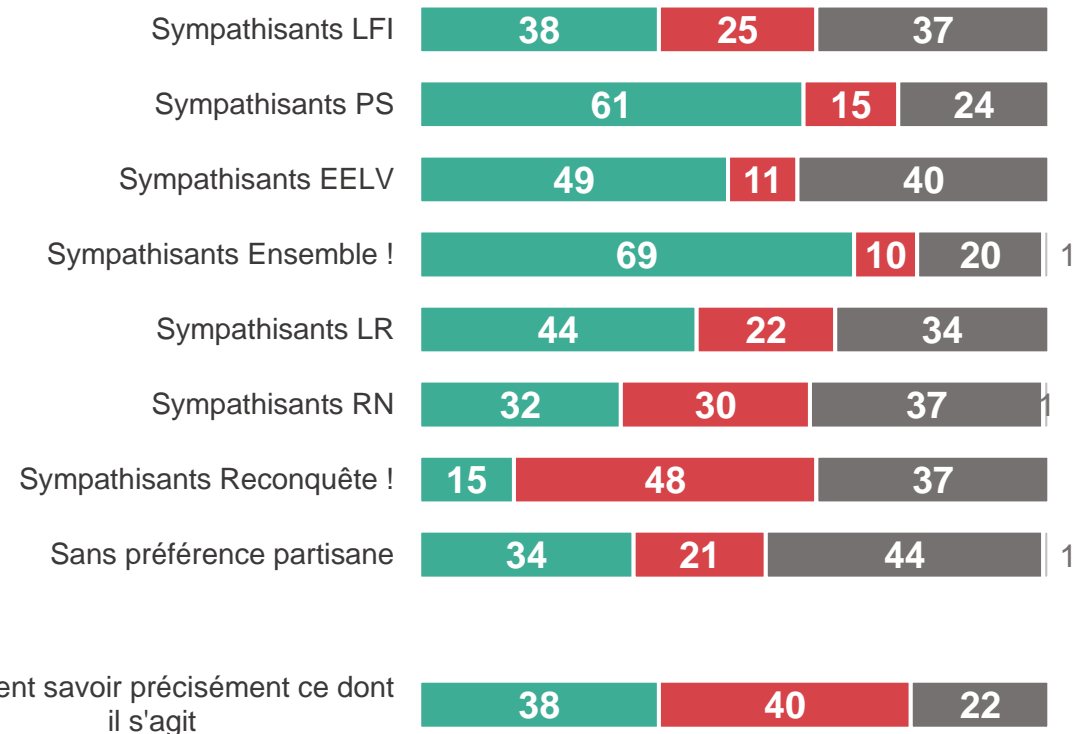
Une fois présenté l'objet du CNR, seuls 4 Français sur 10 estiment que cela est plutôt une bonne chose. Notons que les Français qui déclarent savoir précisément ce dont il s'agit en ont une image plus mitigée encore

Le CNR (Conseil National de la Refondation) est une nouvelle méthode, créée à l'initiative d'Emmanuel Macron, qui consiste à rassembler des représentants politiques, économiques, associatifs et sociaux, afin de réfléchir à de grandes réformes sur des sujets tels que l'emploi, l'école, la santé, la transition écologique. Selon-vous est-ce une bonne ou une mauvaise chose ?

- À tous, en % -



- Plutôt une bonne chose
- Plutôt une mauvaise chose
- Ni une bonne ni une mauvaise chose
- Ne se prononce pas



Cette étude s'inscrit dans le cadre d'un baromètre trimestriel permettant de comprendre comment les citoyens suivent et s'approprient l'actualité du Parlement, de ses textes et de ses forces politiques.

Jean-Daniel Lévy

Directeur délégué
d'Harris Interactive

01 44 87 60 30

jdlevy@harrisinteractive.fr

Kheidi Bentamra

Directrice conseil
chez Séance Publique

01 70 39 51 70

kbentamra@seance-publique.com

Merci de noter que toute diffusion de ces résultats doit être accompagnée des éléments techniques suivants : le nom de l'institut, le nom du commanditaire de l'étude, la méthode d'enquête, les dates de réalisation et la taille de l'échantillon.

À propos

SEANCE PUBLIQUE est un cabinet de conseil en Affaires Publiques et Influence. Pionnier du lobbying responsable depuis 2008, il anticipe au quotidien les évolutions de la réglementation du métier et analyse sans cesse les débats qui animent l'arène politique.

TOLUNA – HARRIS INTERACTIVE, partenaires des études agiles pour penser le monde de demain.

Toluna révolutionne le monde des insights consommateurs et citoyens en combinant technologie innovante et accès direct en temps réel à la plus grande communauté mondiale dédiée aux études.

Harris Interactive regroupe les meilleurs experts et accompagne tous types de clients à prendre les bonnes décisions, avec un temps d'avance.

