


Une étude



pour



Observatoire de la présidence française de l'Union européenne (PFUE)

Vague 4

Mai 2022

Jean-Daniel Lévy, Directeur délégué – Stratégies politiques et d'opinion

Pierre-Hadrien Bartoli, Directeur des études politiques

Rosalie Ollivier, Chargée d'études au Département Politique – Opinion



Méthodologie d'enquête 1/2



Enquête réalisée **en ligne** du **27** au **30 mai** 2022.



Échantillon de **2 371** personnes représentatif des Français âgés de 18 ans et plus.



Méthode des quotas et redressement appliqués aux variables suivantes : **sexe, âge, catégorie socioprofessionnelle** et région de l'interviewé(e).

Méthodologie d'enquête 2/2



Aide à la lecture des résultats détaillés

- ❖ Les chiffres présentés sont exprimés en pourcentage.
- ❖ Les chiffres en italique sont ceux qui apparaissent significativement au-dessus de la moyenne.
- ❖ Les rappels proviennent des vagues d'enquête précédentes réalisées pour CommStrat, selon les mêmes modalités méthodologiques.
 - **Septembre 2021** : enquête « Les Français et l'Union européenne », réalisée en ligne du 7 au 8 septembre 2021, auprès d'un échantillon de **1 195 personnes**
 - **Novembre 2021** : enquête « Observatoire de la Présidence Française de l'Union européenne (PFUE) - Vague 1, réalisée en ligne du 19 au 22 novembre 2021, auprès d'un échantillon de **2 624 personnes**
 - **Janvier 2022** : enquête « Observatoire de la Présidence Française de l'Union européenne (PFUE) - Vague 2, réalisée en ligne du 21 au 24 janvier 2022, auprès d'un échantillon de **2 496 personnes**
 - **Mars 2022** : enquête « Observatoire de la Présidence Française de l'Union européenne (PFUE) - Vague 3, réalisée en ligne du 11 au 14 mars 2022, auprès d'un échantillon de **2 390 personnes**

Intervalle de confiance

L'intervalle de confiance (parfois appelé « marge d'erreur ») permet de déterminer la confiance qui peut être attribuée à une valeur, en prenant en compte la valeur observée et la taille de l'échantillon. Si le calcul de l'intervalle de confiance concerne les sondages réalisés avec la méthode aléatoire, il est communément admis qu'il est proche pour les sondages réalisés avec la méthode des quotas.

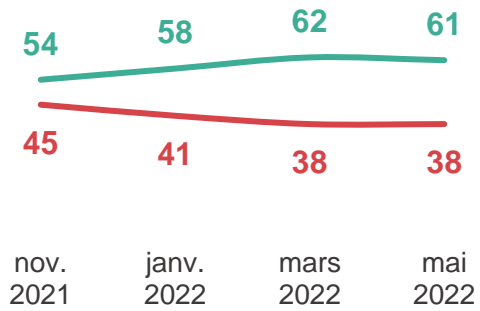
Taille de l'échantillon	5% ou 95%	10% ou 90%	20% ou 80%	30% ou 70%	40% ou 60%	50%
100 interviews	4,4	6,0	8,0	9,2	9,8	10
200 interviews	3,1	4,3	5,7	6,5	6,9	7,1
300 interviews	2,5	3,5	4,6	5,3	5,7	5,8
400 interviews	2,2	3,0	4,0	4,6	4,9	5,0
500 interviews	2,0	2,7	3,6	4,1	4,4	4,5
600 interviews	1,8	2,4	3,3	3,8	4,0	4,1
800 interviews	1,5	2,1	2,8	3,2	3,4	3,5
1 000 interviews	1,4	1,8	2,5	2,9	3,0	3,1
2 000 interviews	1,0	1,3	1,8	2,1	2,2	2,3
3 000 interviews	0,8	1,1	1,5	1,7	1,8	1,8
4 000 interviews	0,7	0,9	1,3	1,5	1,6	1,6
6 000 interviews	0,6	0,8	1,1	1,3	1,4	1,4

L'Union européenne bénéficie de la bonne opinion de plus de 6 Français sur 10, à un niveau proche de celui mesuré en mars dernier

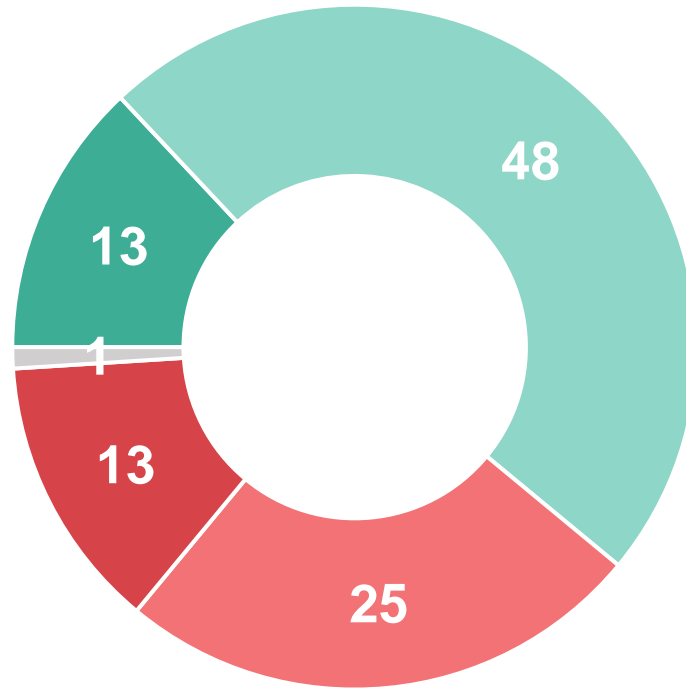
Avez-vous une bonne ou une mauvaise opinion de l'Union européenne ?

- À tous, en % -

Bonne opinion : 61%

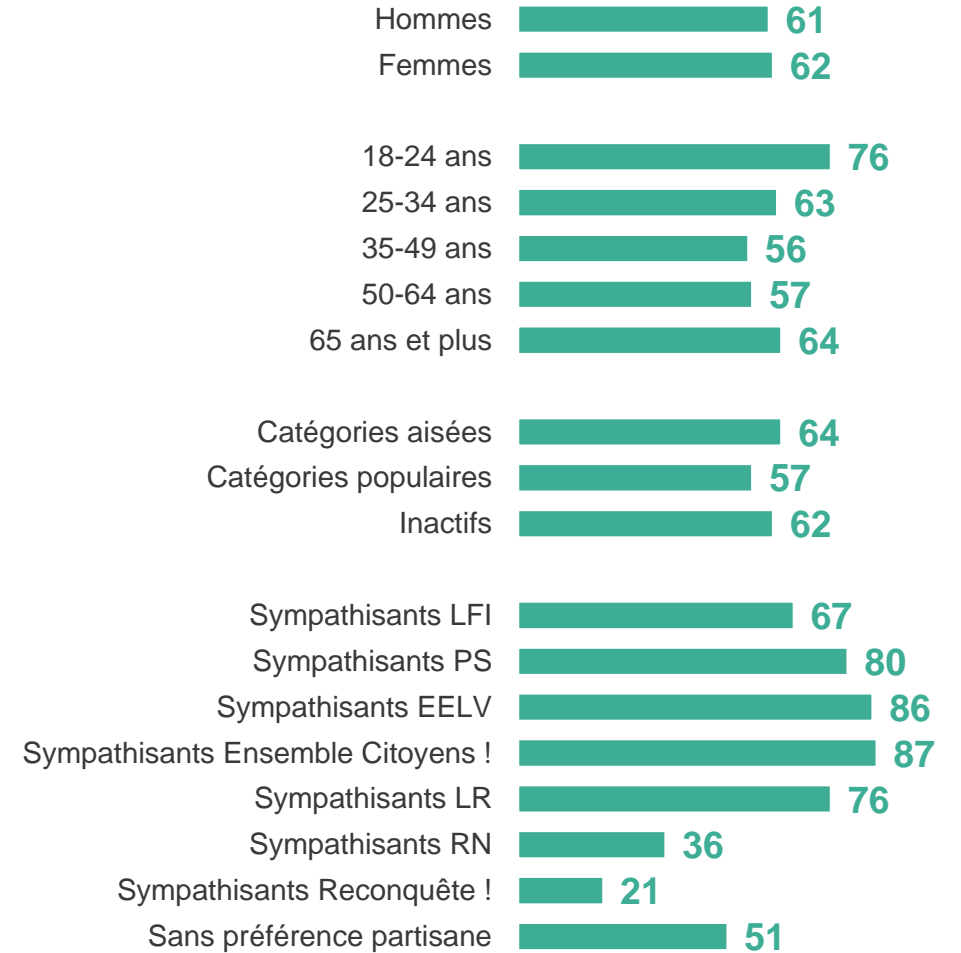


Mauvaise opinion : 38%



- Une très bonne opinion
- Une plutôt bonne opinion
- Une plutôt mauvaise opinion
- Une très mauvaise opinion
- Ne se prononce pas

Bonne opinion de l'UE

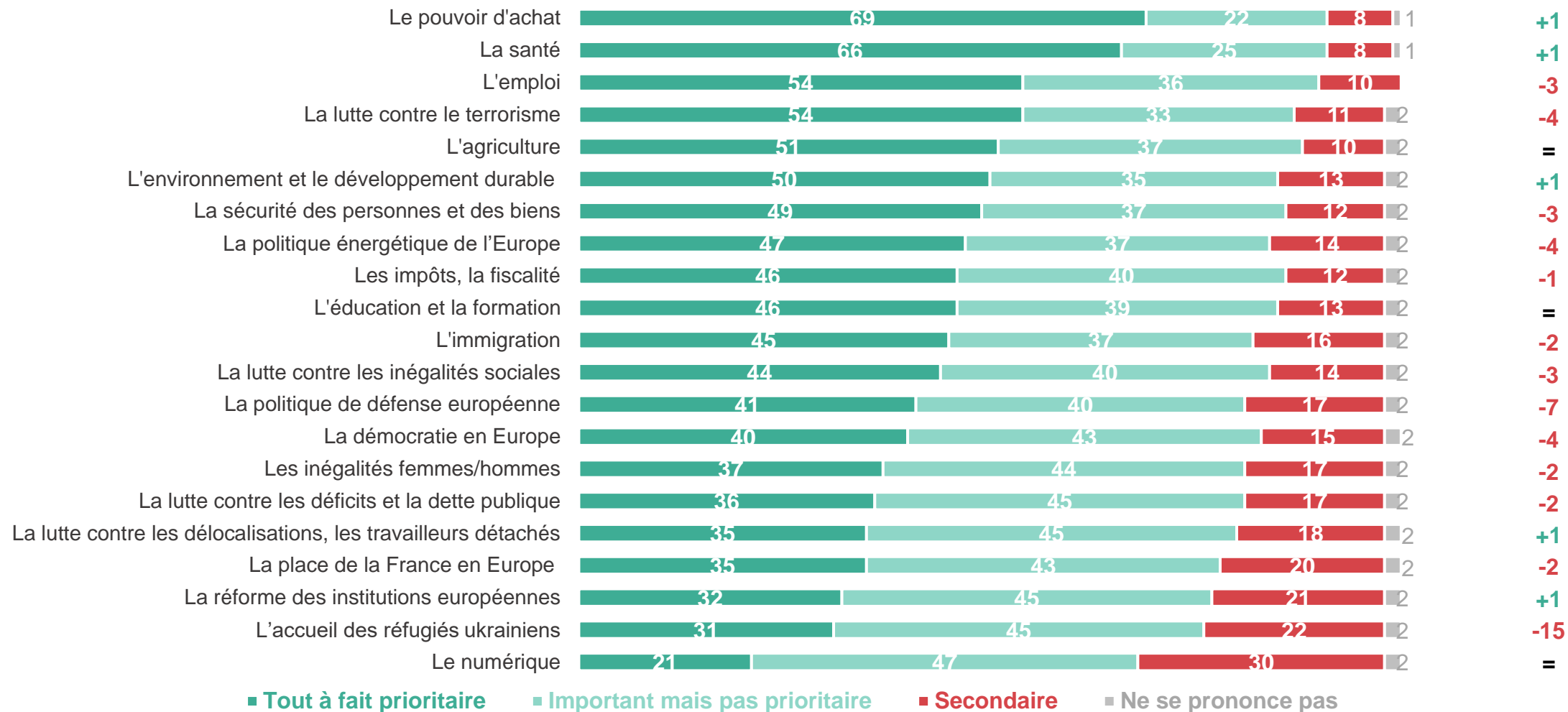


Comme en mars dernier, le pouvoir d'achat et la santé apparaissent comme les deux principaux sujets qui devraient être prioritairement mis en avant pendant la présidence française de l'Union européenne. Les sujets plus directement liés à la guerre en Ukraine ont en revanche perdu en importance, notamment l'enjeu de l'accueil des réfugiés ukrainiens (-15 points)

Depuis le 1er janvier 2022, la France assure la présidence de l'Union européenne et ce pour une durée de 6 mois. Pour chacun des sujets suivants indiquez ceux que la France devrait prioritairement, selon-vous, mettre en avant au niveau européen durant cette période ?

- À tous, en % -

Évol mars 2022
« Tout à fait prioritaire »



Pouvoir d'achat et santé confortent leur place parmi les premières priorités des Français, quand la plupart des autres enjeux tendent plutôt à perdre en importance au fil des mois

Depuis le 1er janvier 2022, la France assure la présidence de l'Union européenne et ce pour une durée de 6 mois. Pour chacun des sujets suivants indiquez ceux que la France devrait prioritairement, selon-vous, mettre en avant au niveau européen durant cette période ?

- À tous, en % de « Tout à fait prioritaire » -

	Septembre 2021	Novembre 2021	Janvier 2022	Mars 2022	Mai 2022	Évolution Mars / Mai
Le pouvoir d'achat	59	61	69	68	69	+1
La santé	71	67	70	65	66	+1
L'emploi	65	62	63	57	54	-3
La lutte contre le terrorisme	73	68	66	58	54	-4
L'agriculture	45	49	49	51	51	=
L'environnement et le développement durable	53	52	52	49	50	+1
La sécurité des personnes et des biens	60	54	56	52	49	-3
La politique énergétique de l'Europe	Non posé	Non posé	Non posé	51	47	-4
Les impôts, la fiscalité	44	49	50	47	46	-1
L'éducation et la formation	55	54	52	46	46	=
L'immigration	55	58	58	47	45	-2
La lutte contre les inégalités sociales	48	50	49	47	44	-3
La politique de défense européenne	Non posé	Non posé	Non posé	48	41	-7
La démocratie en Europe	38	47	43	44	40	-4
Les inégalités femmes/hommes	42	43	44	39	37	-2
La lutte contre les déficits et la dette publique	40	37	42	38	36	-2
La lutte contre les délocalisations, les travailleurs détachés	41	48	44	34	35	+1
La place de la France en Europe	31	38	41	37	35	-2
La réforme des institutions européennes	31	37	36	31	32	+1
L'accueil des réfugiés ukrainiens	Non posé	Non posé	Non posé	46	31	-15
Le numérique	20	23	24	21	21	=

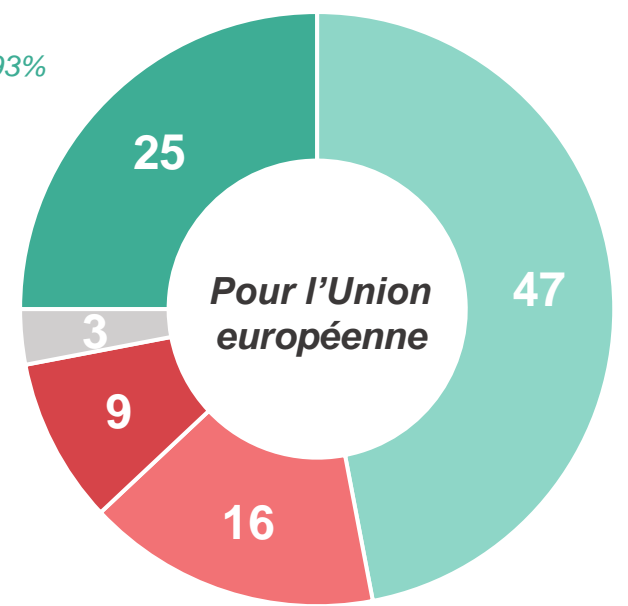
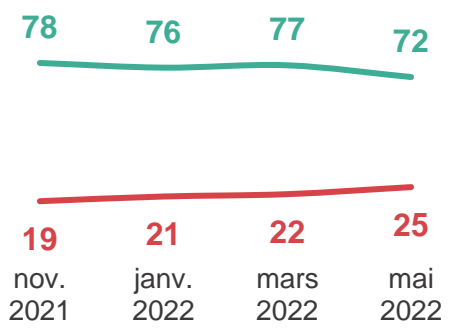
Près de 3 Français sur 4 estiment que la présidence française de l'Union européenne est une bonne chose pour la France. Les Français sont légèrement moins convaincus des bénéfices de la PFUE pour l'Union européenne en elle-même (72%, en baisse depuis mars)

Pensez-vous que la présidence française de l'Union européenne est une bonne ou une mauvaise chose pour... ?

- À tous, en % -

Bonne chose : 72%

Sympathisants PS : 85%
 Sympathisants EELV : 85%
 Sympathisants Ensemble Citoyens ! : 93%
 Sympathisants LR : 84%

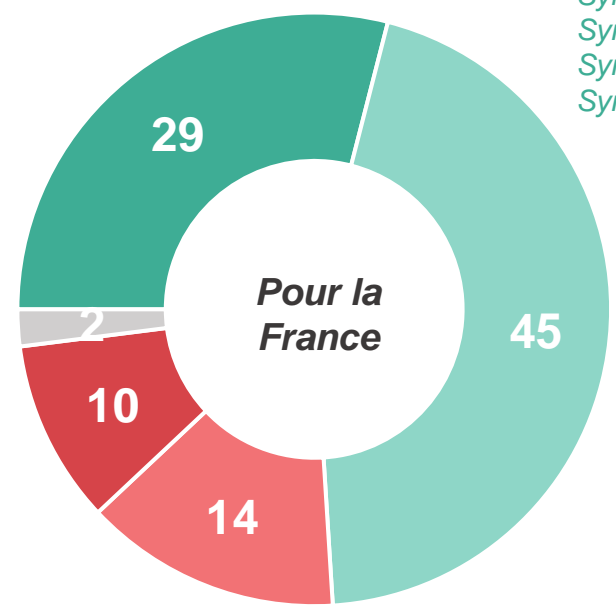
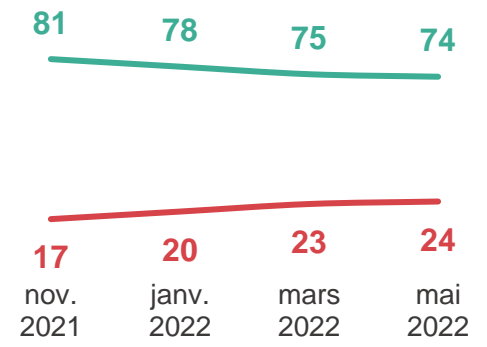


Mauvaise chose : 25%

Sympathisants RN : 43%
 Sympathisants Reconquête ! : 40%

Bonne chose : 74%

Sympathisants PS : 89%
 Sympathisants EELV : 89%
 Sympathisants Ensemble Citoyens ! : 95%
 Sympathisants LR : 85%



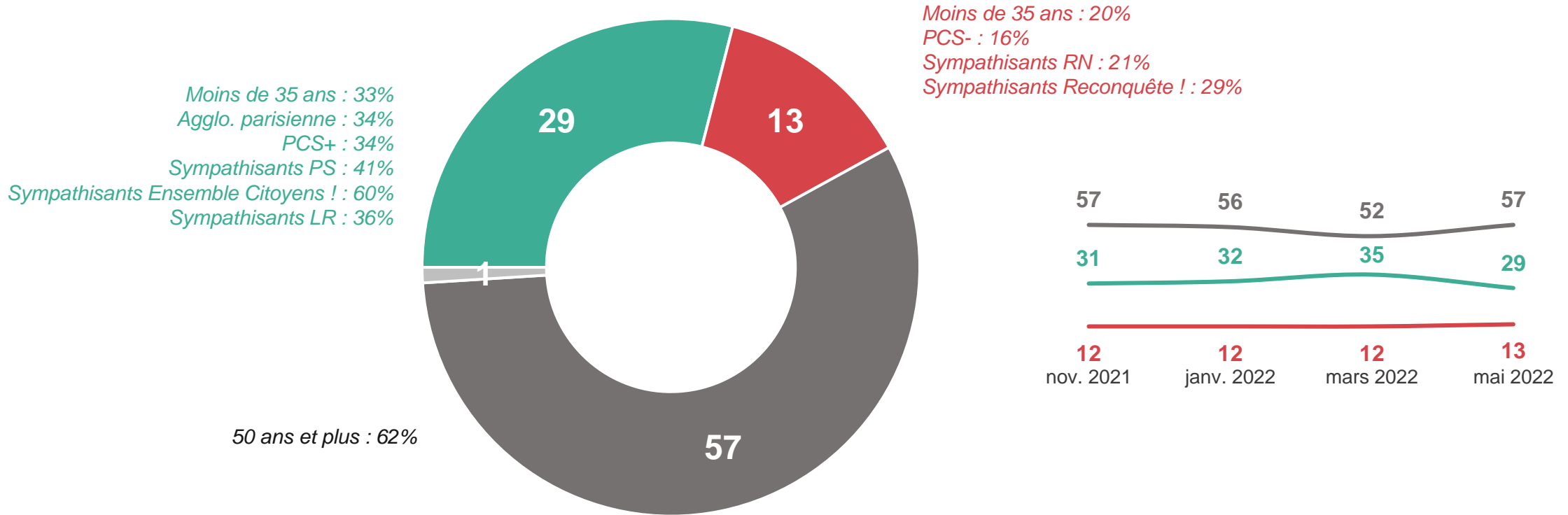
Mauvaise chose : 24%

Sympathisants RN : 43%
 Sympathisants Reconquête ! : 50%

Par rapport à mars dernier, les Français se montrent moins optimistes quant à l'impact de la présidence française de l'Union européenne. Pour une majorité d'entre eux, ce mandat ne va pas fondamentalement changer les choses

Pensez-vous que la présidence française de l'Union européenne va faire changer les choses dans le bon sens, faire changer les choses dans le mauvais sens ou ni l'un ni l'autre ?

- À tous, en % -



- Va faire changer les choses dans le bon sens en Europe
- Va faire changer les choses dans le mauvais sens en Europe
- Ni l'un ni l'autre
- Ne se prononce pas

2 Français sur 3 souhaiteraient un renforcement du poids de la France par rapport à celui de l'Union européenne, une mesure qui rejoint celle de novembre dernier

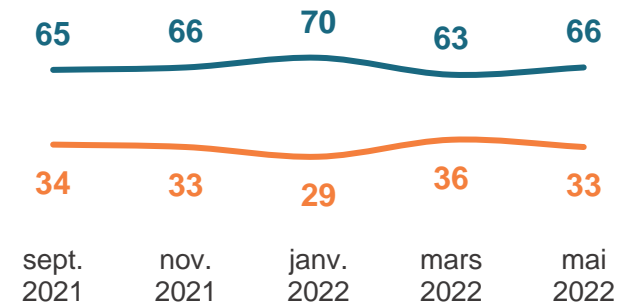
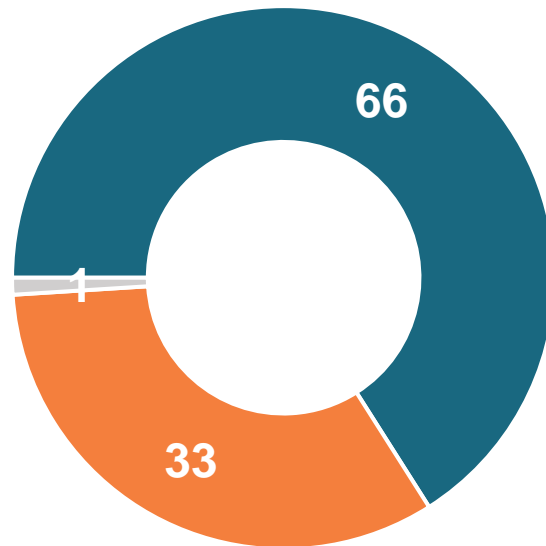
Selon vous, à l'avenir il faudrait plutôt... ?

- À tous, en % -

**Que la France ait plus de poids
que l'Union européenne**

Ne se prononce pas

**Que l'Union européenne ait
plus de poids que la France**



Les sympathisants EELV et Ensemble Citoyens ! sont les plus favorables à un renforcement du poids de l'Union européenne à l'avenir. Néanmoins, même chez eux, cette position reste minoritaire

Selon vous, à l'avenir il faudrait plutôt... ?

- À tous, en % -

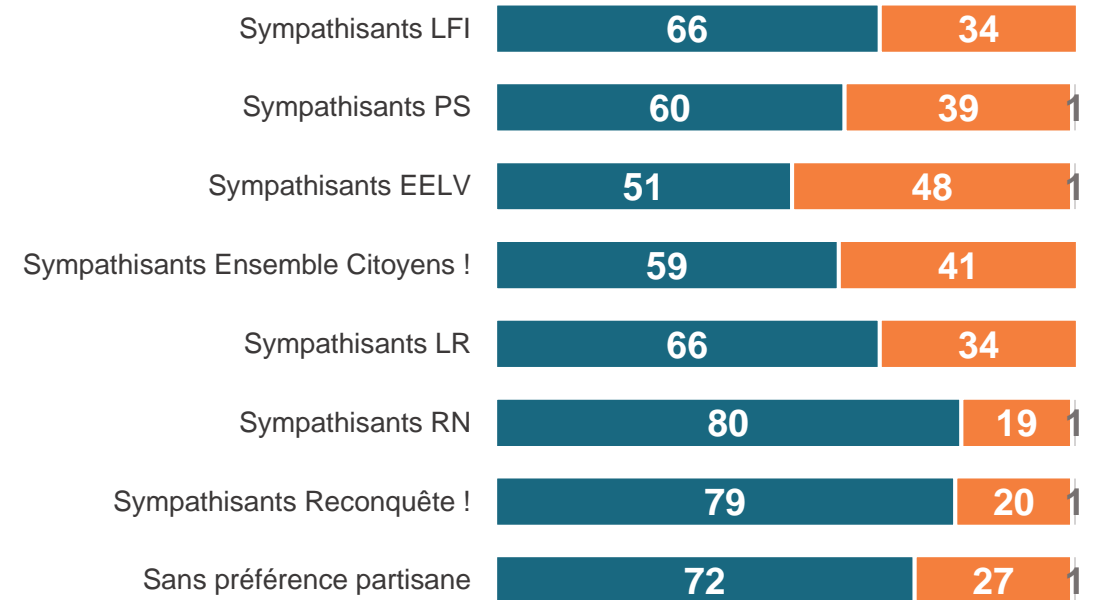
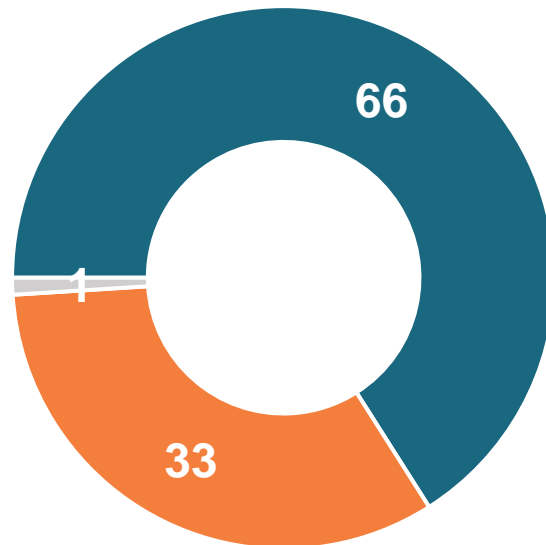
Que la France ait plus de poids que l'Union européenne

35 ans et plus : 69%
Zone rurale : 71%

Ne se prononce pas

Que l'Union européenne ait plus de poids que la France

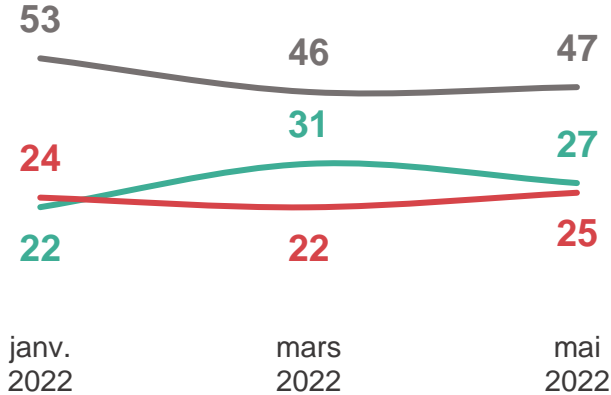
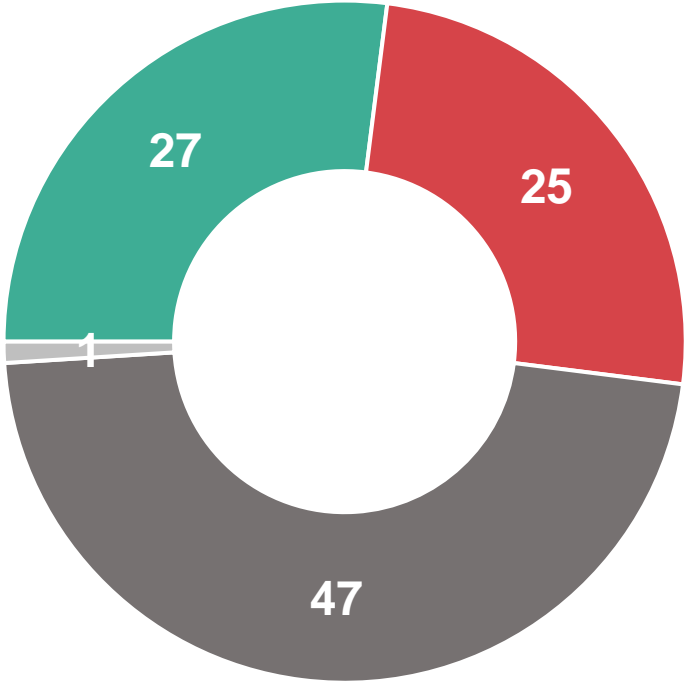
18-24 ans : 47%
Agglo. parisienne : 39%



À quelques semaines de la fin du mandat de la France, près de la moitié des Français refusent d'émettre un jugement concernant le bilan de cette présidence. Quant à ceux qui se prononcent, ils se montrent très divisés sur la question

Jusqu'à présent, diriez-vous que la présidence française de l'Union européenne est... ?

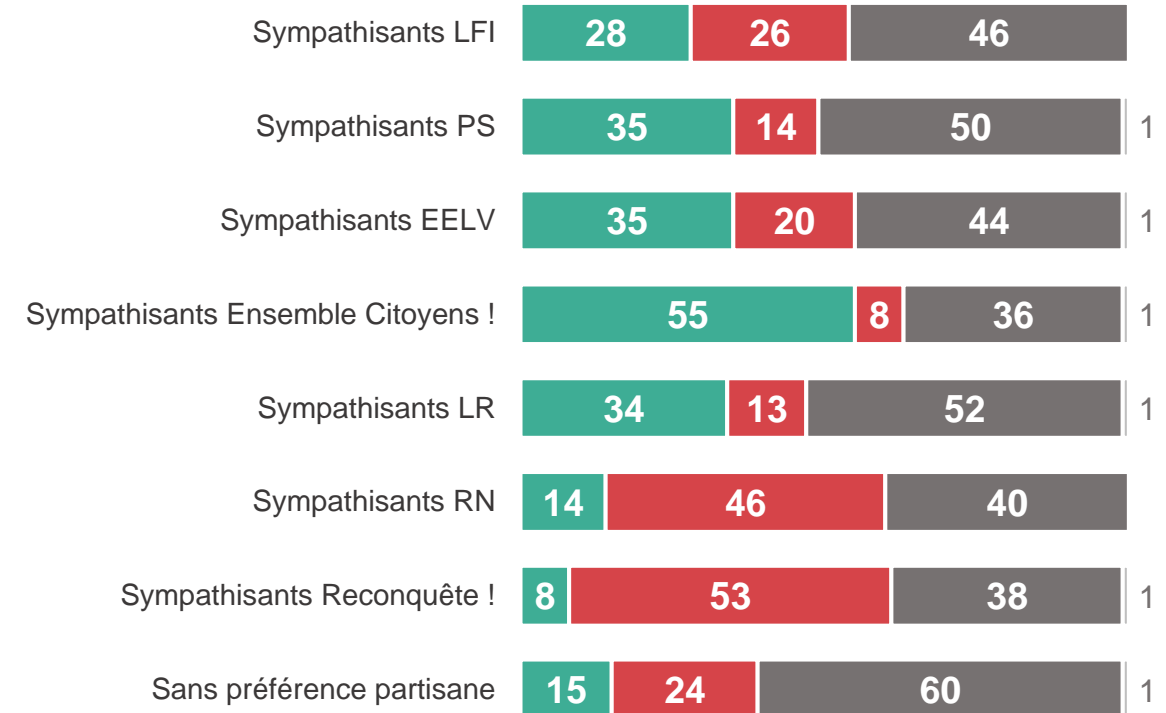
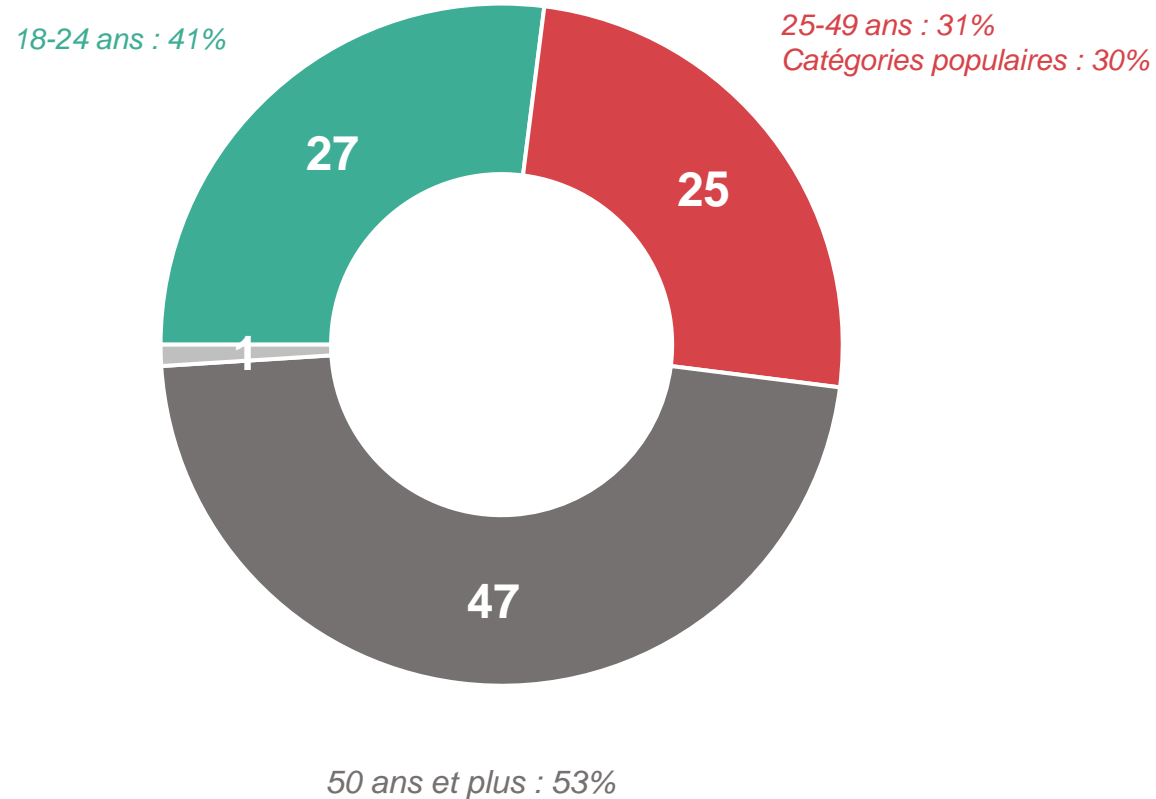
- À tous, en % -



Les sympathisants de Reconquête ! et du RN sont les plus sévères sur le bilan de la présidence française de l'Union européenne, quand ceux de Ensemble Citoyens ! sont logiquement les plus positifs. Plus nuancés dans leur jugement, les partisans de LR et du PS sont particulièrement nombreux à ne pas se prononcer sur la question

Jusqu'à présent, diriez-vous que la présidence française de l'Union européenne est... ?

- À tous, en % -



Contacts

Merci de noter que toute diffusion de ces résultats doit être accompagnée des éléments techniques suivants : le **nom de l'institut**, le **nom du commanditaire** de l'étude, la **méthode d'enquête**, les **dates de réalisation** et la **taille de l'échantillon**.

Suivez l'actualité de Harris Interactive sur :



www.harris-interactive.com



[Facebook](https://www.facebook.com/harrisinteractive)



[Twitter](https://twitter.com/harrisinteractive)



[LinkedIn](https://www.linkedin.com/company/harrisinteractive)

Contact Harris Interactive en France :

- Jean-Daniel Lévy – Directeur délégué – Stratégies politiques et d'opinion – 01 44 87 60 66 – jdlevy@harrisinteractive.fr
- Pierre-Hadrien Bartoli – Directeur des études politiques – 01 44 87 61 05 – phbartoli@harrisinteractive.fr