

Une étude



pour



Réactions des Français à l'intervention d'Emmanuel Macron le 22 juin 2022

2022

Jean-Daniel Lévy, Directeur délégué – Stratégies politiques et d'opinion
Antoine Gautier, Chef de groupe au Département Politique - Opinion



Sommaire

Méthodologie d'enquête	P. 3
Réaction des Français à l'intervention du Président de la République	P. 5
Les traits d'image du Président de la République	P. 12
Les attentes concernant la composition du gouvernement et le soutien des différentes formations politiques aux projets de lois présentés par la majorité présidentielle à l'Assemblée nationale	P. 16

Méthodologie d'enquête



Enquête réalisée **en ligne** le **22 juin 2022**, après **l'intervention du Président de la République**.



Échantillon de **1 205** personnes représentatif des Français âgés de 18 ans et plus.



Méthode des quotas et redressement appliqués aux variables suivantes : **sexe, âge, catégorie socioprofessionnelle et région de l'interviewé(e)**.



Aide à la lecture des résultats détaillés :

- Les chiffres présentés sont exprimés en pourcentage
- Les évolutions présentées sont calculées par rapport aux précédentes mesures réalisées par Harris Interactive à l'occasion des interventions du Président de la République.

Intervalle de confiance

L'intervalle de confiance (parfois appelé « marge d'erreur ») permet de déterminer la confiance qui peut être attribuée à une valeur, en prenant en compte la valeur observée et la taille de l'échantillon. Si le calcul de l'intervalle de confiance concerne les sondages réalisés avec la méthode aléatoire, il est communément admis qu'il est proche pour les sondages réalisés avec la méthode des quotas.

Taille de l'échantillon	5% ou 95%	10% ou 90%	20% ou 80%	30% ou 70%	40% ou 60%	50%
100 interviews	4,4	6,0	8,0	9,2	9,8	10
200 interviews	3,1	4,3	5,7	6,5	6,9	7,1
300 interviews	2,5	3,5	4,6	5,3	5,7	5,8
400 interviews	2,2	3,0	4,0	4,6	4,9	5,0
500 interviews	2,0	2,7	3,6	4,1	4,4	4,5
600 interviews	1,8	2,4	3,3	3,8	4,0	4,1
800 interviews	1,5	2,1	2,8	3,2	3,4	3,5
1 000 interviews	1,4	1,8	2,5	2,9	3,0	3,1
2 000 interviews	1,0	1,3	1,8	2,1	2,2	2,3
3 000 interviews	0,8	1,1	1,5	1,7	1,8	1,8
4 000 interviews	0,7	0,9	1,3	1,5	1,6	1,6
6 000 interviews	0,6	0,8	1,1	1,3	1,4	1,4

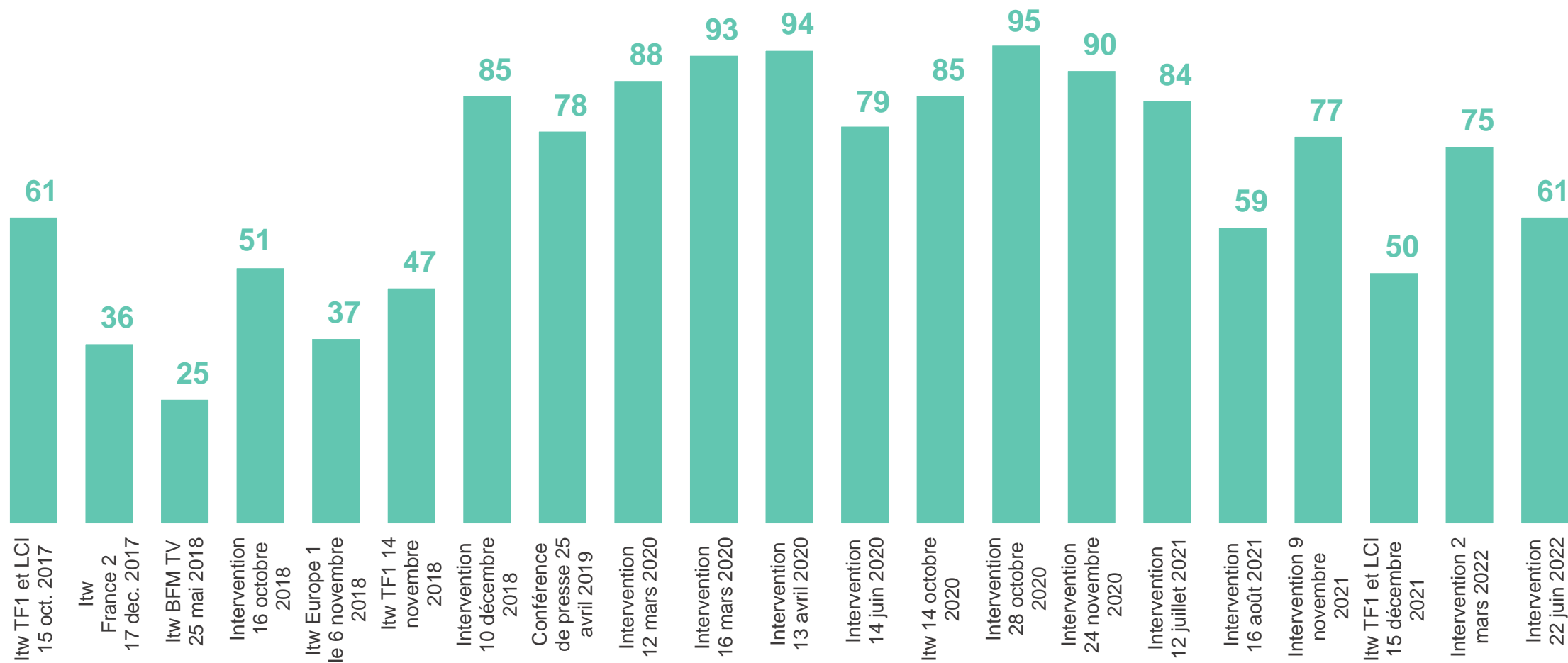


Réaction des Français à l'intervention du Président de la République

Echo des interventions médiatiques du Président de la République

Avez-vous regardé l'intervention du Président de la République, Emmanuel Macron ce [...] à [...] heures sur [...] ?

- A tous, en % de « A au moins entendu parler » -



Les Français ayant suivi l'intervention du Président de la République se déclarent plutôt déçus du fond de cette intervention et du peu d'informations nouvelles apportées par le Président

Quels sont tous les éléments qui vous ont marqué dans cette intervention d'Emmanuel Macron ?

- Aux personnes ayant au moins entendu parler de l'intervention du Président de la République -

L'intervention de Monsieur Macron n'a pas servi à grand chose (pour ne pas dire à rien). Il a juste remercié les personnes qui ont voté. Il n'a pas dit si le gouvernement allait changer, si Mme Borne restait Première ministre.

Il a parlé pour ne rien dire, ce n'est pas ce que l'on attend d'un Président de la République. Il essaie de débaucher des députés pour rejoindre la majorité présidentielle et il n'a même pas parlé de la Première ministre car elle lui a présenté sa démission qu'il a refusé. Je pense qu'il va continuer comme si dimanche il ne s'était rien passé, il veut gagner du temps.



Pas d'union nationale mais une discussion avec tous les partis pour avancer dans l'intérêt du pays.

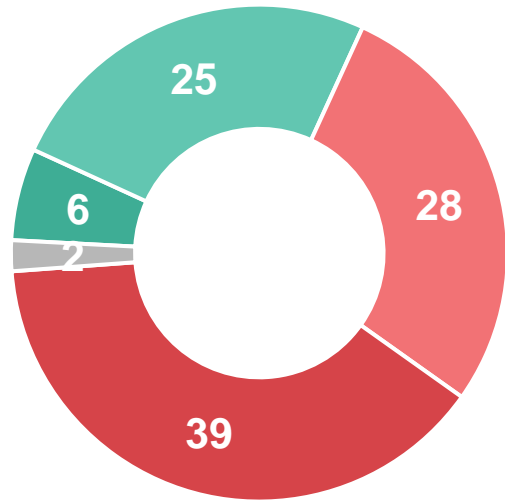
Intervention un peu identique aux précédentes. Je peine à croire que le Président saura gérer cette nouvelle donne à l'Assemblée. Le consensus sera dur, long et pénalisant pour la France.

Moins d'1/3 des Français déclarent avoir trouvé le Président de la République convaincant lors de son intervention

De ce que vous en avez vu/entendu, avez-vous trouvé le Président de la République, Emmanuel Macron très convaincant, plutôt convaincant, plutôt pas convaincant ou pas du tout convaincant lors de son intervention ?

- Aux personnes ayant au moins entendu parler de l'intervention du Président de la République, en % -

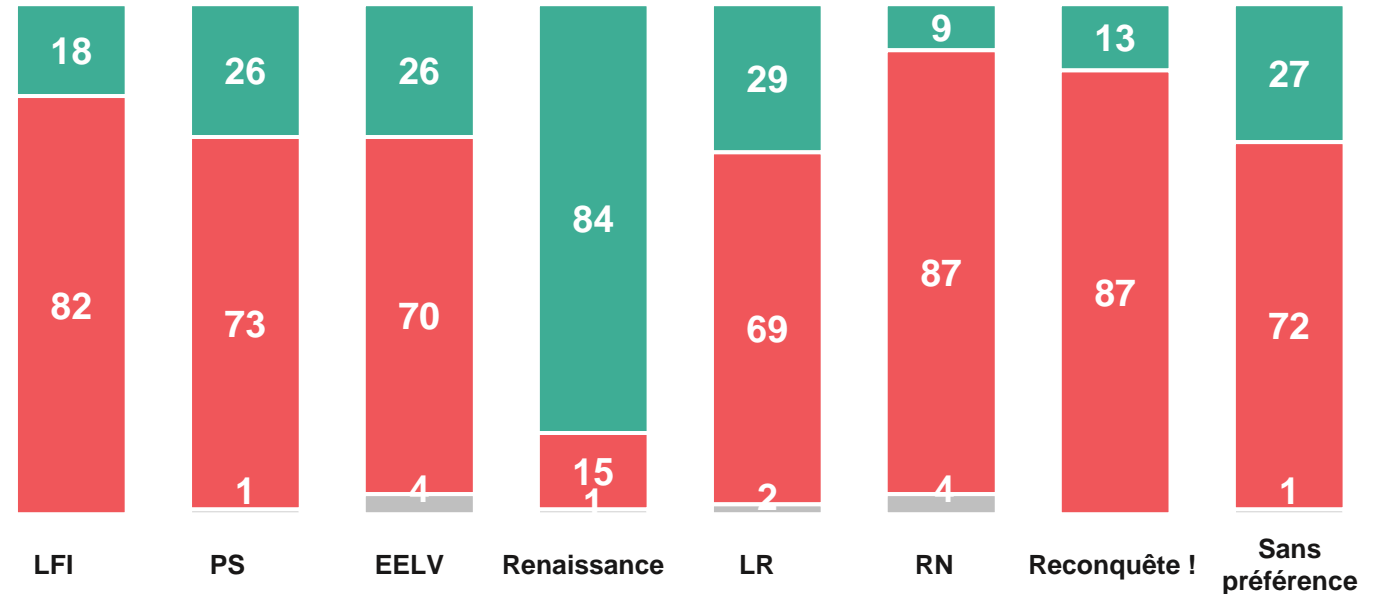
Convaincant : 31%



Pas convaincant : 67%

- Très convaincant
- Plutôt convaincant
- Plutôt pas convaincant
- Pas du tout convaincant
- Ne se prononce pas

Proximité politique

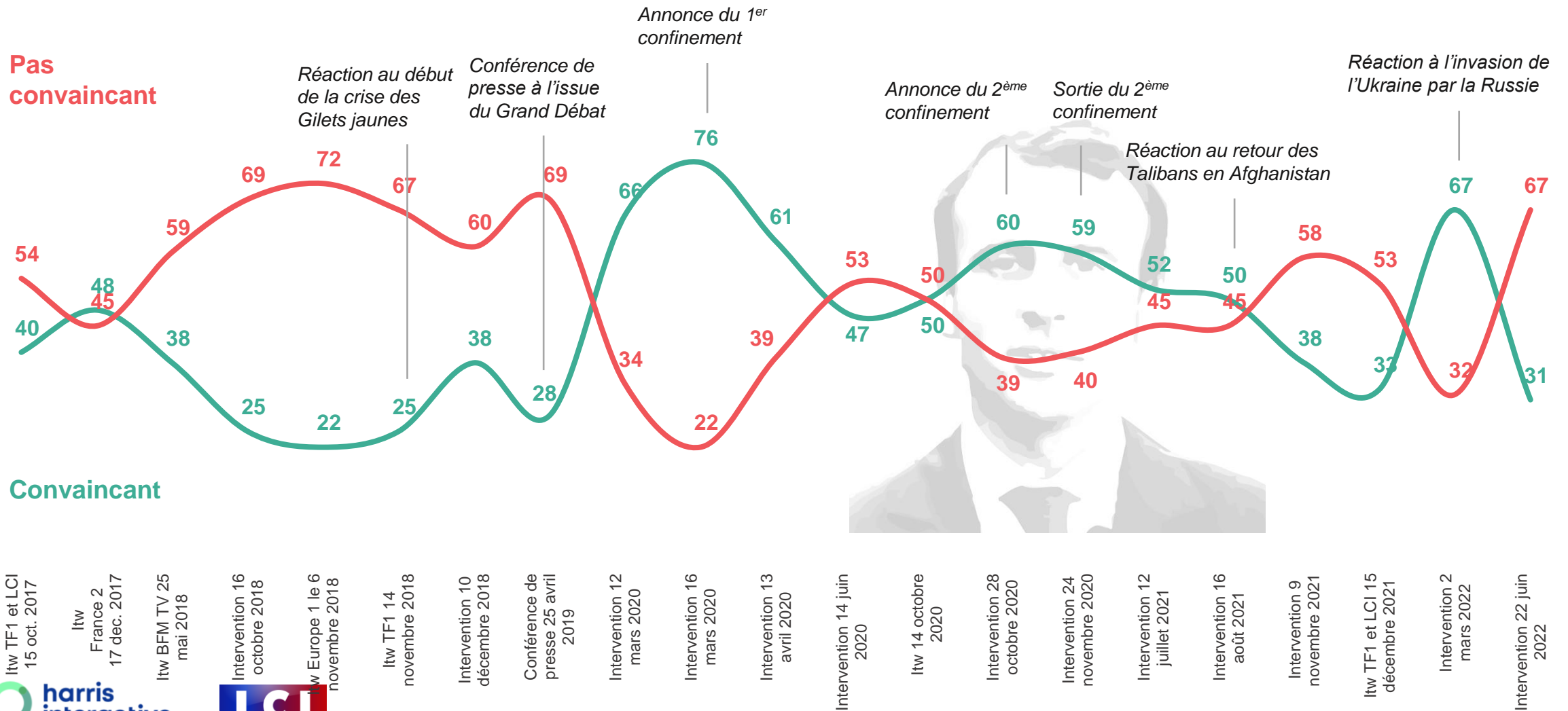


- Convaincant
- Pas convaincant
- Ne se prononce pas

Le niveau de conviction du Président de la République lors de ses interventions médiatiques

De ce que vous en avez vu/entendu, avez-vous trouvé le Président de la République, Emmanuel Macron, très convaincant, plutôt convaincant, plutôt pas convaincant ou pas du tout convaincant [lors de son intervention] ?

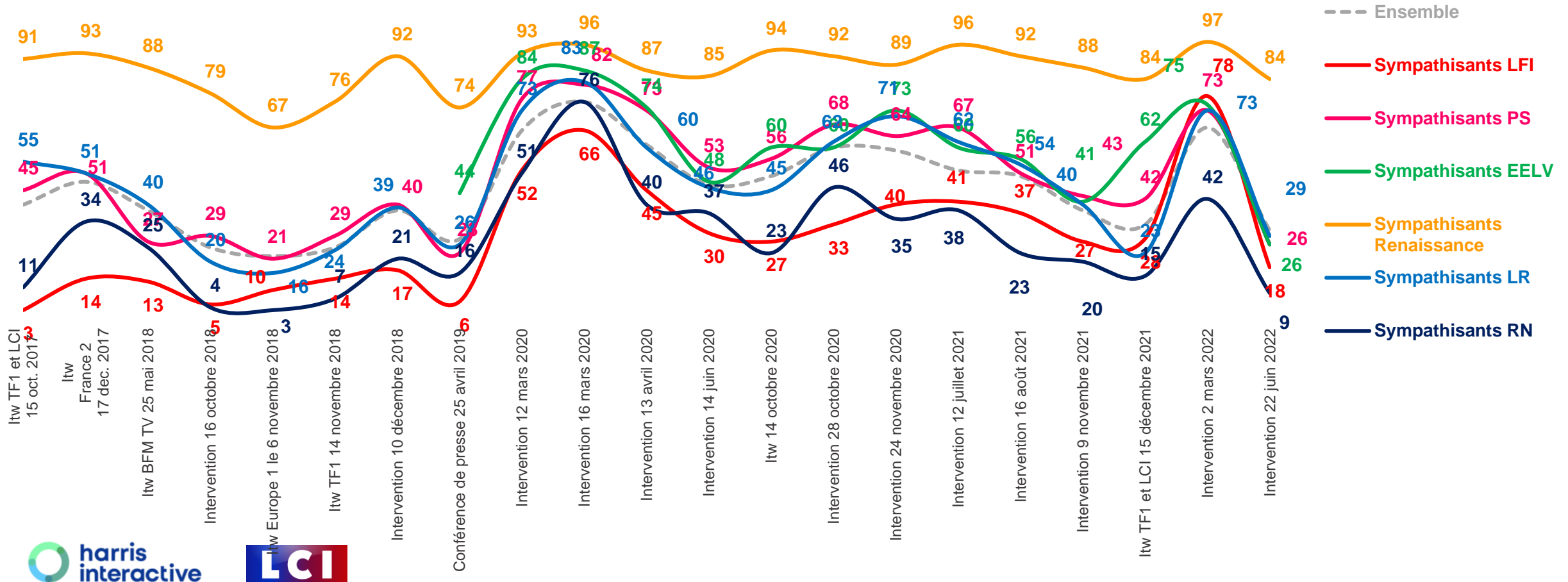
- Aux personnes ayant au moins entendu parler de chaque intervention, en % -



Le niveau de conviction du Président de la République lors de ses interventions médiatiques – selon la proximité politique

De ce que vous en avez vu/entendu, avez-vous trouvé le Président de la République, Emmanuel Macron, très convaincant, plutôt convaincant, plutôt pas convaincant ou pas du tout convaincant [lors de son intervention] ?

- Aux personnes ayant au moins entendu parler de chaque intervention, en % de « Convaincant » -



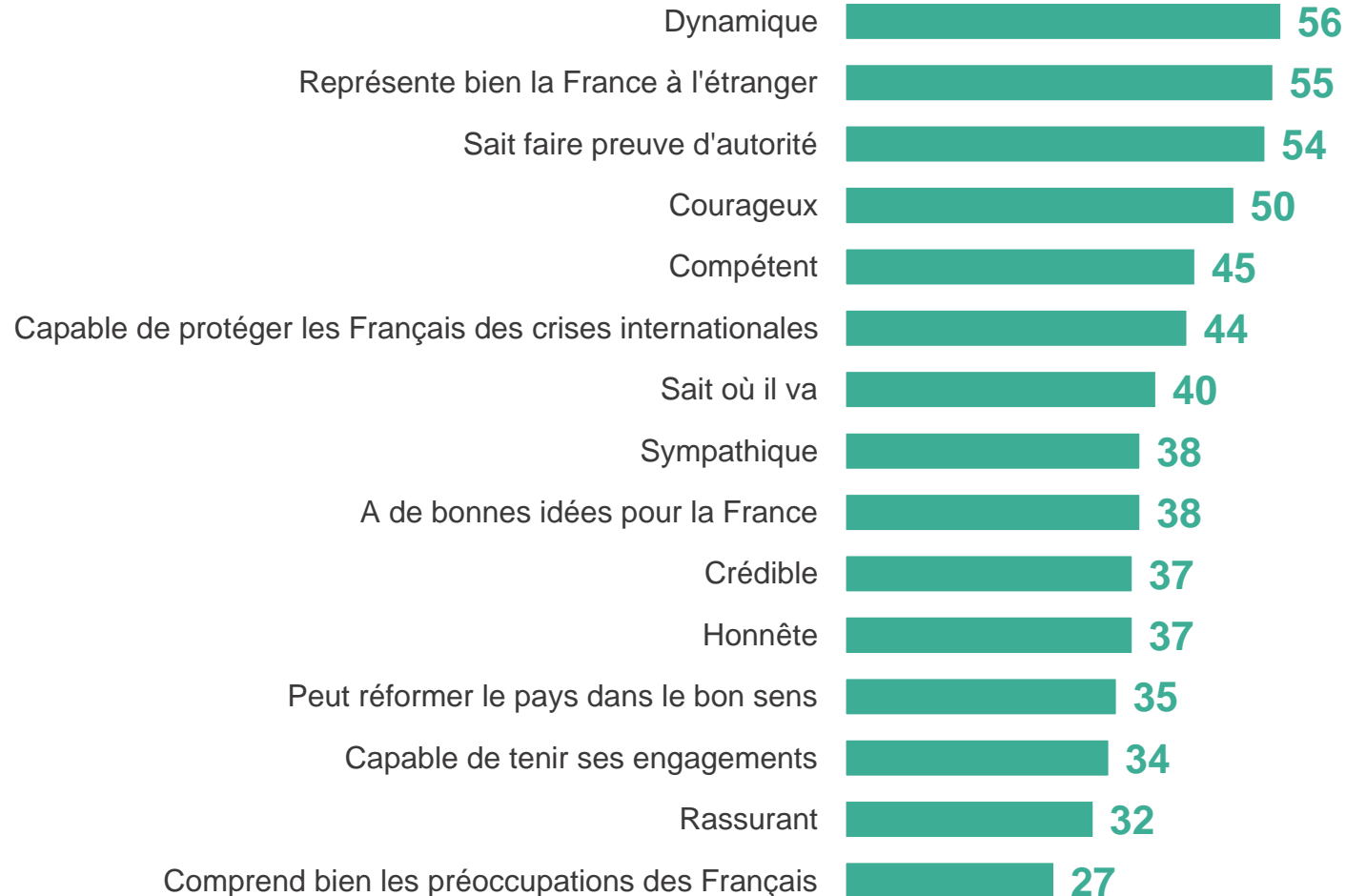


Les traits d'image associés au Président de la République

Traits d'image du Président de la République

Pour chacun des qualificatifs suivants, estimez-vous qu'il correspond très bien, assez bien, assez mal ou très mal au Président de la République, Emmanuel Macron ?

- A tous, en % de réponses « **Correspond bien** » -



Traits d'image du Président de la République, selon la proximité politique

Pour chacun des qualificatifs suivants, estimez-vous qu'il correspond très bien, assez bien, assez mal ou très mal au Président de la République, Emmanuel Macron ?

- A tous, en % de réponses « **Correspond bien** » -

	Ensemble des répondants	Proximité politique							
		LFI	PS	EELV	Renaissance (ex-LREM)	LR	RN	Reconquête !	Sans préférence
Dynamique	56	55	67	68	94	62	37	56	52
Représente bien la France à l'étranger	55	50	67	69	94	62	34	33	50
Sait faire preuve d'autorité	54	48	70	71	93	48	40	36	51
Courageux	50	46	60	59	98	50	28	26	46
Compétent	45	31	47	58	97	48	22	18	41
Capable de protéger les Français des crises internationales	44	35	56	56	96	45	22	18	42
Sait où il va	40	31	39	43	88	34	21	31	36
Sympathique	38	22	38	37	96	35	18	31	35
A de bonnes idées pour la France	38	15	40	44	96	35	14	19	35
Crédible	37	18	38	43	96	32	16	16	32
Honnête	37	23	45	49	96	34	12	21	35
Peut réformer le pays dans le bon sens	35	15	40	37	95	33	12	14	33
Capable de tenir ses engagements	34	25	42	36	96	31	15	13	29
Rassurant	32	14	38	29	93	23	12	11	28
Comprend bien les préoccupations des Français	27	16	30	26	88	19	12	8	21

Évolution des traits d'image du Président de la République

Pour chacun des qualificatifs suivants, estimez-vous qu'il correspond très bien, assez bien, assez mal ou très mal au Président de la République, Emmanuel Macron ?

- A tous, en % de réponses « **Correspond bien** » -

	TF1 et LCI 15 oct 2017	France 2 17 déc 2017	BFTV 25 mai 2018	16 oct 2018	Europe 1 1 nov 2018	TF1 14 nov 2018	10 déc 2018	25 avr 2019	12 mars 2020	16 mars 2020	13 avril 2020	14 juin 2020	14 oct 2020	28 oct 2020	24 nov 2020	12 juil 2021	16 août 2021	9 nov 2021	15 déc 2021	2 mars 2022	22 juin 2022
Dynamique	65	68	64	56	54	51	49	50	64	69	65	57	62	67	63	56	61	60	51	68	56
Représente bien la France à l'étranger	58	60	57	50	46	44	44	44	Non posé	Non posé	Non posé	Non posé	Non posé	Non posé	Non posé	Non posé	58	54	45	65	55
Sait faire preuve d'autorité	60	63	62	56	54	52	50	47	63	68	62	53	52	61	60	52	57	55	48	64	54
Courageux	55	59	53	45	44	41	42	43	56	62	61	52	51	62	59	49	56	53	44	64	50
Compétent	48	51	47	37	33	32	33	35	51	59	54	44	45	52	51	44	50	47	39	59	45
Capable de protéger les Français des crises internationales	Non posé	Non posé	Non posé	Non posé	Non posé	Non posé	Non posé	Non posé	Non posé	Non posé	Non posé	Non posé	Non posé	Non posé	Non posé	Non posé	Non posé	Non posé	Non posé	57	44
Sait où il va	52	56	52	41	37	36	37	37	51	56	47	42	40	41	46	44	49	48	40	56	40
Sympathique	45	51	41	35	33	30	29	33	45	51	51	45	48	52	50	43	49	44	39	52	38
A de bonnes idées pour la France	44	47	42	34	28	28	31	32	45	52	50	42	42	47	46	42	46	43	36	52	38
Crédible	41	45	41	29	27	26	29	28	46	57	51	40	41	49	50	42	45	39	34	55	37
Honnête	43	45	40	34	31	30	33	34	44	53	50	42	42	49	48	41	47	40	35	52	37
Peut réformer le pays dans le bon sens	42	44	39	31	28	27	30	30	40	49	47	39	39	42	44	38	40	38	33	47	35
Capable de tenir ses engagements	50	50	47	36	37	35	34	31	47	55	49	39	41	45	48	41	43	40	34	50	34
Rassurant	34	40	31	23	20	19	23	23	42	50	49	38	37	40	45	37	40	37	32	48	32
Comprend bien les préoccupations des Français	32	34	26	21	16	17	21	21	39	49	49	34	36	43	41	34	37	33	28	43	27

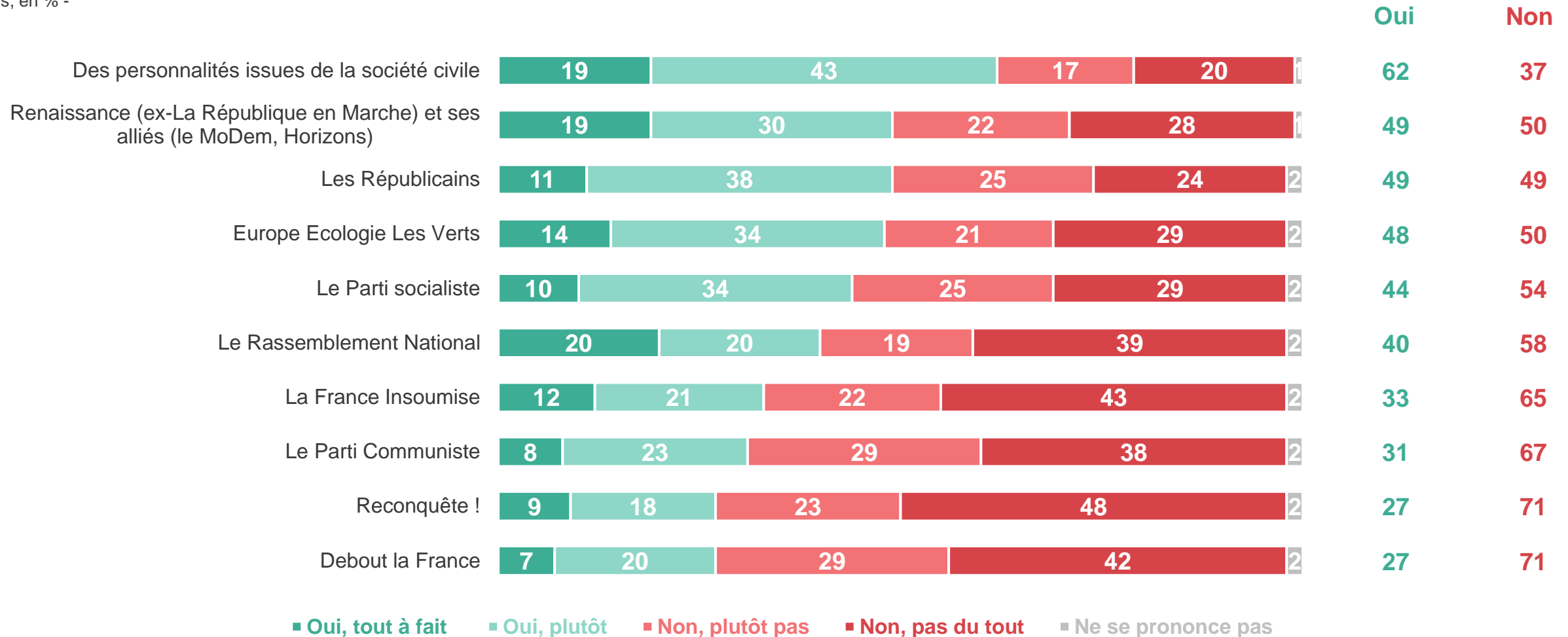


Les attentes concernant la composition du gouvernement et le soutien des différentes formations politiques aux projets de lois présentés par la majorité présidentielle à l'Assemblée nationale

Près de la moitié des Français souhaitent que le prochain gouvernement comporte des ministres issus des Républicains, d'EELV ou encore du Parti socialiste, et plus de 6 Français sur 10 souhaiteraient que le gouvernement s'ouvre à des personnalités issues de la société civile

Souhaitez-vous que le prochain gouvernement comporte des personnalités issues de chacune des formations politiques suivantes ?

- A tous, en % -



Les attentes concernant la composition du gouvernement, selon la proximité politique

Souhaitez-vous que le prochain gouvernement comporte des personnalités issues de chacune des formations politiques suivantes ?

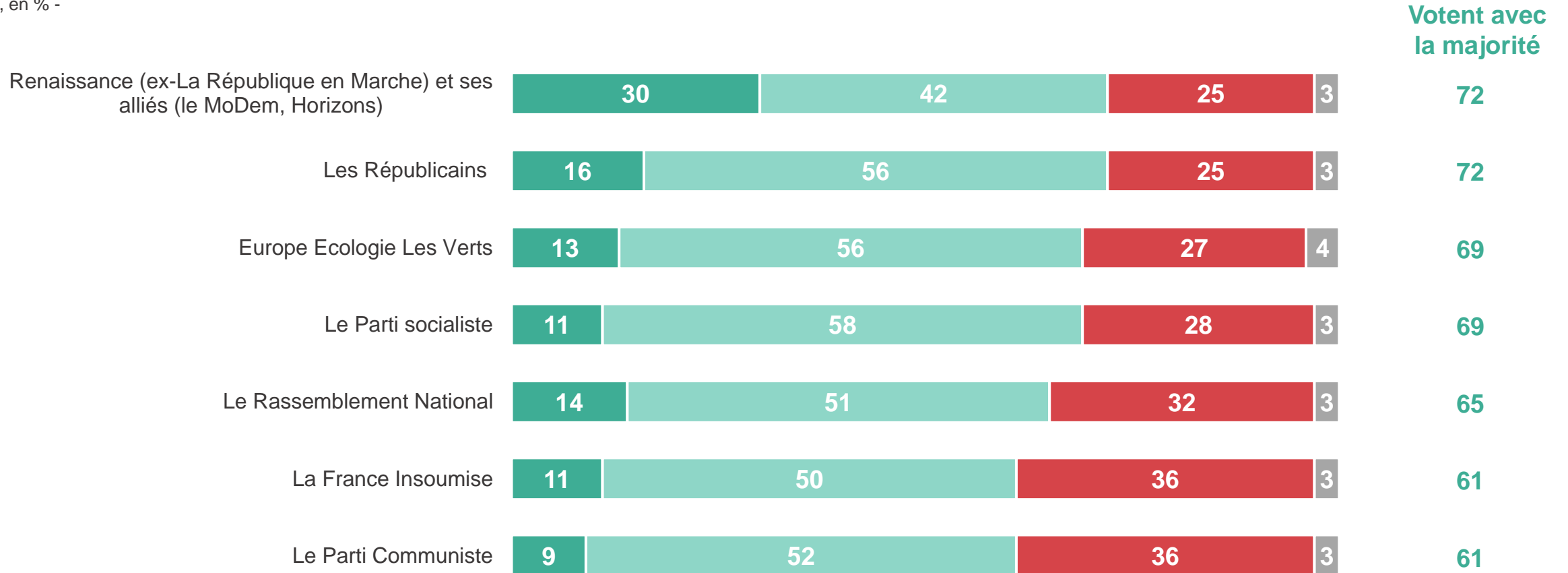
- A tous, en % de réponses « Oui » -

	Ensemble des répondants	Proximité politique							
		LFI	PS	EELV	Renaissance (ex-LREM)	LR	RN	Reconquête !	Sans préférence
Des personnalités issues de la société civile	62	68	74	72	73	68	48	67	59
Renaissance (ex-La République en Marche) et ses alliés (le MoDem, Horizons)	49	37	66	59	91	60	26	22	44
Les Républicains	49	22	49	47	83	87	47	52	43
Europe Ecologie Les Verts	48	68	74	83	68	22	28	22	43
Le Parti Socialiste	44	66	86	64	61	22	18	10	42
Le Rassemblement National	40	19	22	32	20	58	92	76	35
La France Insoumise	33	89	47	54	19	16	20	3	29
Le Parti Communiste	31	63	66	36	29	12	17	8	26
Reconquête !	27	11	19	20	25	30	47	73	22
Debout la France	27	12	18	24	26	31	37	63	23

Les Français souhaitent en majorité que les députés d'autres formations politiques que la majorité présidentielle votent certains projets de loi présentés par la majorité présidentielle

Souhaitez-vous que les députés représentant chacune des formations politiques suivantes votent l'ensemble des projets de loi présentés par la majorité présidentielle, qu'ils votent certains projets de loi ou qu'ils ne votent aucun des projets de loi présentés par la majorité ?

- A tous, en % -



- Votent l'ensemble des projets de loi présentés par la majorité présidentielle
- Votent certains des projets de loi présentés par la majorité présidentielle
- Ne votent aucun des projets de loi présentés par la majorité présidentielle
- Ne se prononce pas

De manière générale les Français se déclarant proches d'une formation politique estiment majoritairement que leur formation politique de référence devrait voter au moins certaines lois présentées par le gouvernement

Souhaitez-vous que les députés représentant chacune des formations politiques suivantes votent l'ensemble des projets de loi présentés par la majorité présidentielle, qu'ils votent certains projets de loi ou qu'ils ne votent aucun des projets de loi présentés par la majorité ?

- A tous, en % de réponses « **Votent avec la majorité** » -

Proximité politique

	Ensemble des répondants	LFI	PS	EELV	Renaissance (ex-LREM)	LR	RN	Reconquête !	Sans préférence
Renaissance (ex-La République en Marche) et ses alliés (le MoDem, Horizons)	72	62	77	84	98	82	58	67	71
Les Républicains	72	59	76	77	96	92	63	74	71
Europe Ecologie Les Verts	69	66	78	79	92	72	60	65	67
Le Parti Socialiste	69	63	83	80	90	76	54	57	70
Le Rassemblement National	65	48	57	62	76	85	76	69	64
La France Insoumise	61	71	66	78	70	53	56	45	61
Le Parti Communiste	61	59	74	74	74	63	50	44	62

Contacts

Merci de noter que toute diffusion de ces résultats doit être accompagnée des éléments techniques suivants : le nom de l'institut, le nom du commanditaire de l'étude, la méthode d'enquête, les dates de réalisation et la taille de l'échantillon.

Suivez l'actualité de Harris Interactive sur :



www.harris-interactive.com



[Facebook](https://www.facebook.com/harrisinteractive)



[Twitter](https://twitter.com/harrisinteractive)



[LinkedIn](https://www.linkedin.com/company/harrisinteractive)

Contacts Harris Interactive en France :

- **Jean-Daniel Lévy** – Directeur du Département Politique & Opinion - 01 44 87 60 30 - jdlevy@harrisinteractive.fr
- **Laurence Lavernhe** – Responsable de la communication - 01 44 87 60 94 - 01 44 87 60 30 - llavernhe@harrisinteractive.fr